



PROGETTO ESECUTIVO

Appalto integrato sulla base del progetto di fattibilità tecnica ed economica "Smart City Napoli Nord - Piani Urbani Integrati – M5C2 – I.2.2"

CIG 972663946C CUP I45I22000020006 - CUP I45I22000030006

RTI



OPUS COSTRUZIONI S.P.A.

Capogruppo

P.IVA 07201350639

Via Campana 233, Pozzuoli



ARCHIVOLTO SRL

Mandante

P.IVA 07162480631

Via O. P. Cafaro n.4, Napoli

RTP

SAG ARCHITETTURA SRLS

P.IVA 09189081210

Sede legale: Via Posillipo 66, Napoli

MASCOLO INGEGNERIA SRL

P.IVA 08524811216

Sede legale: Via Gramsci 19, Cicciano

ELECTA SRL

P.IVA 04082971211

Sede legale: Via Principe di Piemonte 109, Roccarainola

RUP

Arch. Pasquale Imbema

MANUALE - (Acerra Via Silvio Buonincontro) Piano di Manutenzione Impianti

DATA EMISS.	Aprile 2024		CODIFICA	ACR2.PE.MNU.R. 003_01
SCALA	-	FORMATO		

REVISIONE	DESCRIZIONE	DATA	APPROVATO DA
01	Integrazione rapporto di validazione	Giugno 2024	
00	prima emissione	Aprile 2024	

PIANO DI MANUTENZIONE

MANUALE D'USO

OGGETTO: Appalto integrato sulla base del progetto di fattibilità tecnica ed economica “Smart City Napoli Nord - Piani Urbani Integrati – M5C2 – I.2.2”

CORPI D'OPERA:

° 01 Smart City

Smart City

UNITÀ TECNOLOGICHE:

- 01.01 Impianto elettrico
- 01.02 Impianto di illuminazione
- 01.03 Impianto di smaltimento acque meteoriche
- 01.04 Impianto fotovoltaico
- 01.05 Sottosistema antintrusione e sicurezza

Impianto elettrico

L'impianto elettrico, nel caso di edifici per civili abitazioni, ha la funzione di addurre, distribuire ed erogare energia elettrica. Per potenze non superiori a 50 kW l'ente erogatore fornisce l'energia in bassa tensione mediante un gruppo di misura; da quest'ultimo parte una linea primaria che alimenta i vari quadri delle singole utenze. Dal quadro di zona parte la linea secondaria che deve essere sezionata (nel caso di edifici per civili abitazioni) in modo da avere una linea per le utenze di illuminazione e l'altra per le utenze a maggiore assorbimento ed evitare così che salti tutto l'impianto in caso di corti circuiti. La distribuzione principale dell'energia avviene con cavi posizionati in apposite canalette; la distribuzione secondaria avviene con conduttori inseriti in apposite guaine di protezione (di diverso colore: il giallo-verde per la messa a terra, il blu per il neutro, il marrone-grigio per la fase). L'impianto deve essere progettato secondo le norme CEI vigenti per assicurare una adeguata protezione.

ELEMENTI MANUTENIBILI DELL'UNITÀ TECNOLOGICA:

- 01.01.01 Barre in rame
- 01.01.02 Canalizzazioni in PVC
- 01.01.03 Contatore di energia
- 01.01.04 Contattore
- 01.01.05 Dispositivi di controllo della luce (dimmer)
- 01.01.06 Fusibili
- 01.01.07 Interruttori
- 01.01.08 Pettini di collegamento in rame
- 01.01.09 Quadri di bassa tensione
- 01.01.10 Relè a sonde
- 01.01.11 Sezionatore
- 01.01.12 Sistemi di cablaggio
- 01.01.13 Trasformatori a secco
- 01.01.14 Trasformatori in liquido isolante

Barre in rame

Unità Tecnologica: 01.01

Impianto elettrico

Le barre in rame si utilizzano per realizzare sistemi di distribuzione con portata elevata quando è necessario alimentare in maniera pratica e veloce vari moduli. Infatti la caratteristica di questo tipo di connessioni è quella di avere un particolare profilo (generalmente a C) che consente l'innesto dei vari moduli da connettere in maniera sicura e veloce.

MODALITÀ DI USO CORRETTO:

Evitare i contatti diretti con le barre e verificare che siano protette in modo adeguato. Rivolgersi a personale specializzato e togliere l'alimentazione per evitare folgorazioni.

ANOMALIE RISCONTRABILI

01.01.01.A01 Difetti serraggi

Difetti di funzionamento degli elementi di serraggio barre/moduli da collegare.

01.01.01.A02 Mancanza certificazione ecologica

Mancanza o perdita delle caratteristiche ecologiche dell'elemento.

01.01.01.A03 Surriscaldamento

Eccessivo livello della temperatura dei quadri dove sono alloggiati i moduli di connessione per cui si verificano corti circuiti.

Canalizzazioni in PVC

Unità Tecnologica: 01.01

Impianto elettrico

Le "canalette" sono tra gli elementi più semplici per il passaggio dei cavi elettrici; sono generalmente realizzate in PVC e devono essere conformi alle prescrizioni di sicurezza delle norme CEI (dovranno essere dotate di marchio di qualità o certificate secondo le disposizioni di legge).

MODALITÀ DI USO CORRETTO:

Le canalizzazioni in PVC possono essere facilmente distinguibili a seconda del colore dei tubi protettivi che possono essere in:

- serie pesante (colore nero): impiegati in pavimenti e in tutte quelle applicazioni nelle quali è richiesta una particolare resistenza meccanica;
- serie leggera (colore cenere): impiegati in tutte le applicazioni nelle quali non è richiesta una particolare resistenza meccanica.

ANOMALIE RISCONTRABILI

01.01.02.A01 Deformazione

Variatione geometriche e morfologiche dei profili e degli elementi per fenomeni di ritiro quali imbarcamento, svergolamento, ondulazione.

01.01.02.A02 Fessurazione

Formazione di soluzioni di continuità nel materiale con distacco macroscopico delle parti.

01.01.02.A03 Fratturazione

Formazione di soluzioni di continuità nel materiale con o senza spostamento delle parti.

01.01.02.A04 Mancanza certificazione ecologica

Mancanza o perdita delle caratteristiche ecologiche dell'elemento.

01.01.02.A05 Non planarità

Uno o più elementi possono presentarsi non perfettamente complanari rispetto al sistema.

Contatore di energia

Unità Tecnologica: 01.01

Impianto elettrico

Il contatore di energia è un dispositivo che consente la contabilizzazione dell'energia e la misura dei principali parametri elettrici ; questi dati possono essere visualizzati attraverso un display LCD retroilluminato.

MODALITÀ DI USO CORRETTO:

Tutte le eventuali operazioni, dopo aver tolto la tensione, devono essere effettuate con personale qualificato e dotato di idonei dispositivi di protezione individuali quali guanti e scarpe isolanti.

ANOMALIE RISCONTRABILI

01.01.03.A01 Anomalie display

Difetti di funzionamento del display di segnalazione.

01.01.03.A02 Corti circuiti

Difetti di funzionamento dovuti a corti circuiti.

01.01.03.A03 Difetti delle connessioni

Difetti delle connessioni elettriche.

Contattore

Unità Tecnologica: 01.01

Impianto elettrico

È un apparecchio meccanico di manovra che funziona in ON/OFF ed è comandato da un elettromagnete. Il contattore si chiude quando la bobina dell'elettromagnete è alimentata e, attraverso i poli, crea il circuito tra la rete di alimentazione e il ricevitore. Le parti mobili dei poli e dei contatti ausiliari sono comandati dalla parte mobile dell'elettromagnete che si sposta nei seguenti casi:

- per rotazione, ruotando su un asse;
- per traslazione, scivolando parallelamente sulle parti fisse;
- con un movimento di traslazione-rotazione.

Quando la bobina è posta fuori tensione il circuito magnetico si smagnetizza e il contattore si apre a causa:

- delle molle di pressione dei poli e della molla di ritorno del circuito magnetico mobile;
- della gravità.

MODALITÀ DI USO CORRETTO:

Il contattore rende possibile:

- interrompere grandi correnti monofase o polifase operando su un ausiliario di comando attraversato da bassa corrente;
- garantire sia il servizio ad intermittenza che quello continuo;
- realizzare a distanza un comando manuale o automatico per mezzo di cavi di piccola sezione;
- aumentare i posti di comando collocandoli vicino all'operatore.

Altri vantaggi del contattore sono: la robustezza e l'affidabilità in quanto non contiene meccanismi delicati; è adattabile velocemente e facilmente alla tensione di alimentazione del circuito di comando; in caso di interruzione della corrente assicura, attraverso un comando con pulsanti ad impulso, la sicurezza del personale contro gli avviamenti intempestivi; se non sono state prese le opportune precauzioni, agevola la distribuzione dei posti di arresto di emergenza e di asservimento impedendo la messa in moto dell'apparecchio; protegge il ricevitore dalle cadute di tensione consistenti.

ANOMALIE RICONTRABILI

01.01.04.A01 Anomalie della bobina

Difetti di funzionamento della bobina di avvolgimento.

01.01.04.A02 Anomalie del circuito magnetico

Difetti di funzionamento del circuito magnetico mobile.

01.01.04.A03 Anomalie dell'elettromagnete

Vibrazioni dell'elettromagnete del contattore dovute ad alimentazione non idonea.

01.01.04.A04 Anomalie della molla

Difetti di funzionamento della molla di ritorno.

01.01.04.A05 Anomalie delle viti serrafili

Difetti di tenuta delle viti serrafilo.

01.01.04.A06 Difetti dei passacavo

Difetti di tenuta del coperchio passacavi.

01.01.04.A07 Mancanza certificazione ecologica

Mancanza o perdita delle caratteristiche ecologiche dell'elemento.

01.01.04.A08 Rumorosità

Eccessivo livello del rumore dovuto ad accumuli di polvere sulle superfici.

Dispositivi di controllo della luce (dimmer)

Unità Tecnologica: 01.01

Impianto elettrico

Il dimmer è un dispositivo che consente di regolare e controllare elettronicamente la potenza assorbita da un carico (limitandola a piacimento).

Attualmente in commercio esistono numerosi tipi di dimmer da quelli usati semplici da utilizzare in casa per la regolazione di una singola lampada a quelli che regolano l'intensità luminosa di interi apparati come quelli presenti in grandi complessi (sale ristoranti, teatri, ecc.). I dimmer possono essere dotati di dispositivi meccanici od elettronici che ne permettono la calibrazione.

MODALITÀ DI USO CORRETTO:

Tutte le eventuali operazioni, dopo aver tolto la tensione, devono essere effettuate con personale qualificato e dotato di idonei dispositivi di protezione individuali quali guanti e scarpe isolanti.

I comandi devono essere posizionati in modo da essere facilmente individuabili e quindi di facile utilizzo.

ANOMALIE RISCONTRABILI

01.01.05.A01 Anomalie comandi

Difetti di funzionamento dei dispositivi di regolazione e controllo.

01.01.05.A02 Mancanza certificazione ecologica

Mancanza o perdita delle caratteristiche ecologiche dell'elemento.

01.01.05.A03 Ronzio

Ronzii causati dall'induttore in caso di carichi pesanti.

01.01.05.A04 Sgancio tensione

Sgancio saltuario dell'interruttore magnetotermico in caso di utilizzo di dimmer a sfioramento.

Fusibili

Unità Tecnologica: 01.01

Impianto elettrico

I fusibili realizzano una protezione fase per fase con un grande potere di interruzione a basso volume e possono essere installati o su appositi supporti (porta-fusibili) o in sezionatori porta-fusibili al posto di manicotti o barrette. Si classificano in due categorie:

- fusibili "distribuzione" tipo gG: proteggono sia contro i corto-circuiti sia contro i sovraccarichi i circuiti che non hanno picchi di corrente elevati, come i circuiti resistivi; devono avere un carico immediatamente superiore alla corrente di pieno carico del circuito protetto;
- fusibili "motore" tipo aM: proteggono contro i corto-circuiti i circuiti sottoposti ad elevati picchi di corrente, sono fatti in maniera tale che permettono ai fusibili aM di far passare queste sovracorrenti rendendoli non adatti alla protezione contro i sovraccarichi; una protezione come questa deve essere fornita di un altro dispositivo quale il relè termico; devono avere un carico immediatamente superiore alla corrente di pieno carico del circuito protetto.

MODALITÀ DI USO CORRETTO:

L'utente deve verificare che i fusibili installati siano idonei rispetto all'impianto. Verificare che i fusibili siano installati correttamente in modo da evitare guasti all'impianto.

ANOMALIE RISCONTRABILI

01.01.06.A01 Depositi vari

Accumuli di polvere all'interno delle connessioni.

01.01.06.A02 Difetti di funzionamento

Anomalie nel funzionamento dei fusibili dovuti ad erronca posa degli stessi sui porta-fusibili.

01.01.06.A03 Mancanza certificazione ecologica

Mancanza o perdita delle caratteristiche ecologiche dell'elemento.

01.01.06.A04 Umidità

Presenza di umidità ambientale o di condensa.

Interruttori

Unità Tecnologica: 01.01

Impianto elettrico

Gli interruttori generalmente utilizzati sono del tipo ad interruzione in esafluoruro di zolfo con pressione relativa del SF6 di primo riempimento a 20 °C uguale a 0,5 bar. Gli interruttori possono essere dotati dei seguenti accessori:

- comando a motore carica molle;
- sganciatore di apertura;
- sganciatore di chiusura;
- contamanovre meccanico;
- contatti ausiliari per la segnalazione di aperto-chiuso dell'interruttore.

MODALITÀ DI USO CORRETTO:

Tutte le eventuali operazioni, dopo aver tolto la tensione, devono essere effettuate con personale qualificato e dotato di idonei dispositivi di protezione individuali quali guanti e scarpe isolanti. Gli interruttori devono essere posizionati in modo da essere facilmente individuabili e quindi di facile utilizzo; la distanza dal pavimento di calpestio deve essere di 17,5 cm se la presa è a parete, di 7 cm se è in canalina, 4 cm se da torretta, 100-120 cm nei locali di lavoro. I comandi luce sono posizionati in genere a livello maniglie porte. Il comando meccanico dell'interruttore dovrà essere garantito per almeno 10.000 manovre.

ANOMALIE RISCONTRABILI

01.01.07.A01 Anomalie dei contatti ausiliari

Difetti di funzionamento dei contatti ausiliari.

01.01.07.A02 Anomalie delle molle

Difetti di funzionamento delle molle.

01.01.07.A03 Anomalie degli sganciatori

Difetti di funzionamento degli sganciatori di apertura e chiusura.

01.01.07.A04 Corto circuiti

Corto circuiti dovuti a difetti nell'impianto di messa a terra, a sbalzi di tensione (sovraccarichi) o ad altro.

01.01.07.A05 Difetti agli interruttori

Difetti agli interruttori magnetotermici e differenziali dovuti all'eccessiva polvere presente all'interno delle connessioni o alla presenza di umidità ambientale o di condensa.

01.01.07.A06 Difetti di taratura

Difetti di taratura dei contattori, di collegamento o di taratura della protezione.

01.01.07.A07 Disconnessione dell'alimentazione

Disconnessione dell'alimentazione dovuta a difetti di messa a terra, di sovraccarico di tensione di alimentazione, di corto circuito imprevisto.

01.01.07.A08 Mancanza certificazione ecologica

Mancanza o perdita delle caratteristiche ecologiche dell'elemento.

01.01.07.A09 Surriscaldamento

Surriscaldamento che può provocare difetti di protezione e di isolamento. Può essere dovuto da ossidazione delle masse metalliche.

Pettini di collegamento in rame

Unità Tecnologica: 01.01

Impianto elettrico

I pettini sono costituiti da elementi modulari in rame che permettono di realizzare l'alimentazione degli interruttori modulari sfruttando il morsetto plug-in che consente l'innesto dei vari moduli da connettere in maniera sicura e veloce senza ricorrere al tradizionale cablaggio con conduttori.

MODALITÀ DI USO CORRETTO:

Evitare i contatti diretti con le barre e verificare che siano protette in modo adeguato. Rivolgersi a personale specializzato e togliere l'alimentazione per evitare folgorazioni.

ANOMALIE RISCONTRABILI

01.01.08.A01 Difetti serraggi

Difetti di funzionamento degli elementi di serraggio barre/moduli da collegare.

01.01.08.A02 Mancanza certificazione ecologica

Mancanza o perdita delle caratteristiche ecologiche dell'elemento.

01.01.08.A03 Surriscaldamento

Eccessivo livello della temperatura dei quadri dove sono alloggiati i moduli di connessione per cui si verificano corti circuiti.

Quadri di bassa tensione

Unità Tecnologica: 01.01

Impianto elettrico

Le strutture più elementari sono centralini da incasso, in materiale termoplastico autoestinguente, con indice di protezione IP40, fori asolati e guida per l'assemblaggio degli interruttori e delle morsette. Questi centralini si installano all'interno delle abitazioni e possono essere anche a parete. Esistono, inoltre, centralini stagni in materiale termoplastico con grado di protezione IP55 adatti per officine e industrie.

MODALITÀ DI USO CORRETTO:

Tutte le eventuali operazioni, dopo aver tolto la tensione, devono essere effettuate da personale qualificato e dotato di idonei dispositivi di protezione individuali quali guanti e scarpe isolanti. Nel locale dove è installato il quadro deve essere presente un cartello sul quale sono riportate le funzioni degli interruttori, le azioni da compiere in caso di emergenza su persone colpite da folgorazione. Inoltre devono essere presenti oltre alla documentazione dell'impianto anche i dispositivi di protezione individuale e i dispositivi di estinzione incendi.

ANOMALIE RISCONTRABILI

01.01.09.A01 Anomalie dei contattori

Difetti di funzionamento dei contattori.

01.01.09.A02 Anomalie di funzionamento

Difetti di funzionamento dei quadri elettrici dovuti ad interferenze elettromagnetiche.

01.01.09.A03 Anomalie dei fusibili

Difetti di funzionamento dei fusibili.

01.01.09.A04 Anomalie dell'impianto di rifasamento

Difetti di funzionamento della centralina che gestisce l'impianto di rifasamento.

01.01.09.A05 Anomalie dei magnetotermici

Difetti di funzionamento degli interruttori magnetotermici.

01.01.09.A06 Anomalie dei relè

Difetti di funzionamento dei relè termici.

01.01.09.A07 Anomalie della resistenza

Difetti di funzionamento della resistenza anticondensa.

01.01.09.A08 Anomalie delle spie di segnalazione

Difetti di funzionamento delle spie e delle lampade di segnalazione.

01.01.09.A09 Anomalie dei termostati

Difetti di funzionamento dei termostati.

01.01.09.A10 Campi elettromagnetici

Livello eccessivo dell'inquinamento elettromagnetico per cui si verificano malfunzionamenti.

01.01.09.A11 Depositi di materiale

Accumulo di polvere sui contatti che provoca malfunzionamenti.

01.01.09.A12 Difetti agli interruttori

Difetti agli interruttori magnetotermici e differenziali dovuti all'eccessiva polvere presente all'interno delle connessioni o alla presenza di umidità ambientale o di condensa.

Relè a sonde

Unità Tecnologica: 01.01

Impianto elettrico

Accertano la reale temperatura dell'elemento da proteggere. Questo sistema di protezione è formato da:

- una o più sonde a termistori con coefficiente di temperatura positivo (PTC), la resistenza delle sonde (componenti statici) aumenta repentinamente quando la temperatura raggiunge una soglia definita Temperatura Nominale di Funzionamento (TNF);
- un dispositivo elettronico alimentato a corrente alternata o continua che misura le resistenze delle sonde a lui connesse; un circuito a soglia rileva il brusco aumento del valore della resistenza se si raggiunge la TNF e comanda il mutamento di stati dei contatti in uscita. Scegliendo differenti tipi di sonde si può adoperare questo ultimo sistema di protezione sia per fornire un allarme senza arresto della macchina, sia per comandare l'arresto; le versioni di relè a sonde sono due:
 - a riarmo automatico se la temperatura delle sonde arriva ad un valore inferiore alla TNF;
 - a riarmo manuale locale o a distanza con interruttore di riarmo attivo fino a quando la temperatura rimane maggiore rispetto alla TNF.

MODALITÀ DI USO CORRETTO:

Verificare i seguenti parametri per evitare lo sganciamento del relè:

- superamento della TNF;
- interruzione delle sonde o della linea sonde-relè;
- corto-circuito sulle sonde o sulla linea sonde-relè;
- assenza della tensione di alimentazione del relè.

I relè a sonde preservano i motori dai riscaldamenti in quanto controllano direttamente la temperatura degli avvolgimenti dello statore; è opportuno sottolineare, però, che questo tipo di protezione è utilizzato soltanto se alcune delle sonde sono state incorporate agli avvolgimenti durante la fabbricazione del motore o durante un'eventuale ribobinatura. Si utilizzano i relè a sonde anche per controllare i riscaldamenti degli organi meccanici dei motori o di altri apparecchi che possono ricevere una sonda: piani, circuiti di ingrassaggio, fluidi di raffreddamento, ecc.. Il numero massimo di sonde che possono essere associate in serie su uno stesso relè dipende dal modello del relè e dal tipo di sonda.

ANOMALIE RICONTRABILI

01.01.10.A01 Anomalie del collegamento

Difetti di funzionamento del collegamento relè-sonda.

01.01.10.A02 Anomalie delle sonde

Difetti di funzionamento delle sonde dei relè.

01.01.10.A03 Anomalie dei dispositivi di comando

Difetti di funzionamento dei dispositivi di regolazione e comando.

01.01.10.A04 Corto circuito

Corto-circuito sulle sonde o sulla linea sonde-relè.

01.01.10.A05 Difetti di regolazione

Difetti di funzionamento delle viti di regolazione dei relè.

01.01.10.A06 Difetti di serraggio

Difetti di serraggio dei fili dovuti ad anomalie delle viti serrafilo.

01.01.10.A07 Mancanza certificazione ecologica

Mancanza o perdita delle caratteristiche ecologiche dell'elemento.

01.01.10.A08 Mancanza dell'alimentazione

Mancanza dell'alimentazione del relè.

01.01.10.A09 Sbalzi della temperatura

Aumento improvviso della temperatura e superiore a quella di funzionamento delle sonde.

Sezionatore

Unità Tecnologica: 01.01

Impianto elettrico

Il sezionatore è un apparecchio meccanico di connessione che risponde, in posizione di apertura, alle prescrizioni specificate per la funzione di sezionamento. È formato da un blocco tripolare o tetrapolare, da uno o due contatti ausiliari di preinterruzione e da un dispositivo di comando che determina l'apertura e la chiusura dei poli.

MODALITÀ DI USO CORRETTO:

La velocità di intervento dell'operatore (manovra dipendente manuale) determina la rapidità di apertura e chiusura dei poli. Il sezionatore è un congegno a "rottura lenta" che non deve essere maneggiato sotto carico: deve essere prima interrotta la corrente nel circuito d'impiego attraverso l'apparecchio di commutazione. Il contatto ausiliario di preinterruzione si collega in serie con la bobina del contattore; quindi, in caso di manovra in carico, interrompe l'alimentazione della bobina prima dell'apertura dei poli. Nonostante questo il contatto ausiliario di preinterruzione non può e non deve essere considerato un dispositivo di comando del contattore che deve essere dotato del comando Marcia/Arresto. La posizione del dispositivo di comando, l'indicatore meccanico separato (interruzione completamente apparente) o contatti visibili (interruzione visibile) devono segnalare in modo chiaro e sicuro lo stato dei contatti. Non deve mai essere possibile la chiusura a lucchetto del sezionatore in posizione di chiuso o se i suoi contatti sono saldati in conseguenza di un incidente. I fusibili possono sostituire nei sezionatori i tubi o le barrette di sezionamento.

ANOMALIE RICONTRABILI

01.01.11.A01 Anomalie dei contatti ausiliari

Difetti di funzionamento dei contatti ausiliari.

01.01.11.A02 Anomalie delle molle

Difetti di funzionamento delle molle.

01.01.11.A03 Anomalie degli sganciatori

Difetti di funzionamento degli sganciatori di apertura e chiusura.

01.01.11.A04 Corto circuiti

Corto circuiti dovuti a difetti nell'impianto di messa a terra, a sbalzi di tensione (sovraccarichi) o ad altro.

01.01.11.A05 Difetti delle connessioni

Difetti di serraggio delle connessioni in entrata ed in uscita dai sezionatori.

01.01.11.A06 Difetti ai dispositivi di manovra

Difetti agli interruttori dovuti all'eccessiva polvere presente all'interno delle connessioni o alla presenza di umidità ambientale o di condensa.

01.01.11.A07 Difetti di stabilità

Perdita delle caratteristiche di stabilità dell'elemento con conseguenti possibili pericoli per gli utenti.

01.01.11.A08 Difetti di taratura

Difetti di taratura dei contattori, di collegamento o di taratura della protezione.

01.01.11.A09 Surriscaldamento

Surriscaldamento che può provocare difetti di protezione e di isolamento. Può essere dovuto da ossidazione delle masse metalliche.

Sistemi di cablaggio

Unità Tecnologica: 01.01

Impianto elettrico

Con questi sistemi i vari fili vengono preparati in fasci, dotati di manicotti o di altri connettori; ogni filo ha un riferimento che porta il nome dell'installazione, dell'area, la designazione del componente, il connettore ed il senso del cablaggio. Ogni filo è dotato di etichette identificative. Con questi sistema si evita di cablare i fili singolarmente con un notevole risparmio di tempo.

MODALITÀ DI USO CORRETTO:

Evitare di aprire i quadri di permutazione e le prese di rete nel caso di malfunzionamenti. Rivolgersi sempre al personale specializzato.

ANOMALIE RISCONTRABILI

01.01.12.A01 Anomalie degli allacci

Difetti di funzionamento delle prese di utenza e dei pannelli degli armadi di permutazione.

01.01.12.A02 Anomalie delle prese

Difetti di tenuta delle placche, dei coperchi e dei connettori.

01.01.12.A03 Difetti di serraggio

Difetti di serraggio di viti ed attacchi dei vari apparecchi di utenza.

01.01.12.A04 Difetti delle canaline

Difetti di tenuta delle canaline porta cavi.

01.01.12.A05 Mancanza certificazione ecologica

Mancanza o perdita delle caratteristiche ecologiche dell'elemento.

Trasformatori a secco

Unità Tecnologica: 01.01

Impianto elettrico

Un trasformatore è definito a secco quando il circuito magnetico e gli avvolgimenti non sono immersi in un liquido isolante. Questi trasformatori si adoperano in alternativa a quelli immersi in un liquido isolante quando il rischio di incendio è elevato. I trasformatori a secco sono dei due tipi di seguito descritti.

Trasformatori a secco di tipo aperto. Gli avvolgimenti non sono inglobati in isolante solido. L'umidità e la polvere ne possono ridurre la tenuta dielettrica per cui è opportuno prendere idonee precauzioni. Durante il funzionamento il movimento ascensionale dell'aria calda all'interno delle colonne impedisce il deposito della polvere e l'assorbimento di umidità; quando però non è in funzione, con il raffreddamento degli avvolgimenti, i trasformatori aperti potrebbero avere dei problemi. Nuovi materiali isolanti ne hanno, tuttavia, aumentato la resistenza all'umidità anche se è buona norma riscaldare il trasformatore dopo una lunga sosta prima di riattivarlo. Questi trasformatori sono isolati in classe H e ammettono, quindi, una sovratemperatura di 125 K.

Trasformatori a secco inglobati in resina. Questi trasformatori hanno le bobine, con le spire adeguatamente isolate, posizionate in uno stampo in cui viene fatta la colata a caldo sottovuoto della resina epossidica. Il trasformatore ha quindi a vista delle superfici cilindriche lisce e non gli avvolgimenti isolanti su cui si possono depositare polvere ed umidità. Questi trasformatori sono isolati in classe F e ammettono, quindi, una sovratemperatura di 100 K. Di solito l'avvolgimento di bassa tensione non è incapsulato perché non presenta problemi anche in caso di lunghe fermate.

MODALITÀ DI USO CORRETTO:

Verificare che sul cartello del trasformatore sia indicato il modo di raffreddamento che generalmente è indicato da quattro lettere: la prima e la seconda indicano la natura e il tipo di circolazione del refrigerante che si trova in contatto con gli avvolgimenti; la terza e la quarta indicano la natura e il tipo di circolazione del refrigerante esterno all'involucro. Qualora non ci fosse l'involucro - come per i trasformatori a secco - si adoperano solo le prime due lettere. Questi trasformatori sono installati all'interno con conseguenti difficoltà legate allo smaltimento del calore prodotto dai trasformatori stessi. È opportuno, quindi, studiare la circolazione dell'aria nel locale di installazione e verificare che la portata sia sufficiente a garantire che non siano superate le temperature ammesse. Di solito i trasformatori a secco sono a ventilazione naturale.

ANOMALIE RICONTRABILI

01.01.13.A01 Anomalie degli isolatori

Difetti di tenuta degli isolatori.

01.01.13.A02 Anomalie delle sonde termiche

Difetti di funzionamento delle sonde termiche.

01.01.13.A03 Anomalie dello strato protettivo

Difetti di tenuta dello strato di vernice protettiva.

01.01.13.A04 Anomalie dei termoregolatori

Difetti di funzionamento dei termoregolatori.

01.01.13.A05 Depositi di polvere

Accumuli di materiale polveroso sui trasformatori quando questi sono fermi.

01.01.13.A06 Difetti delle connessioni

Difetti di funzionamento delle connessioni dovuti ad ossidazioni, scariche, deformazioni, surriscaldamenti.

01.01.13.A07 Difetti di stabilità

Perdita delle caratteristiche di stabilità dell'elemento con conseguenti possibili pericoli per gli utenti.

01.01.13.A08 Umidità

Penetrazione di umidità nei trasformatori quando questi sono fermi.

01.01.13.A09 Vibrazioni

Difetti di tenuta dei vari componenti per cui si verificano vibrazioni durante il funzionamento.

Trasformatori in liquido isolante

Unità Tecnologica: 01.01

Impianto elettrico

Questo tipo di trasformatore consente di raggiungere le potenze e le tensioni maggiori; il liquido, favorendo la dispersione nell'ambiente del calore dovuto alle perdite negli avvolgimenti e nel nucleo, svolge anche una funzione di raffreddamento. Il liquido isolante più usato è l'olio minerale che ha una temperatura di infiammabilità di circa 150 °C e, quindi, il suo uso a volte è limitato per il timore di incendi anche se durante il funzionamento a pieno carico l'olio nei trasformatori raggiunge una temperatura massima compresa tra 90 °C e 100 °C. Possono essere realizzati i tipi di trasformatore di seguito descritti.

Trasformatori con conservatore di tipo tradizionale. Si installa, immediatamente sopra il cassone del trasformatore, un vaso di espansione di forma cilindrica (conservatore) che comunica attraverso un tubo con il trasformatore e l'atmosfera. Poiché il conservatore consente all'umidità dell'aria di mescolarsi con l'olio e di diminuirne le qualità dielettriche, l'aria deve entrare nel conservatore passando attraverso un filtro contenente una sostanza (silica-gel) che sia in grado di assorbire l'umidità. Questa sostanza va però sostituita prima che si saturi di umidità.

Trasformatori sigillati. Questi trasformatori hanno nella parte alta del cassone un cuscino d'aria secca o d'azoto che, comprimendosi o dilatandosi, assorbe le variazioni del livello dell'olio. Per questa funzione alcuni costruttori utilizzano il conservatore sigillato; in altri casi si è preferito riempire totalmente il cassone con olio ad una certa temperatura facendo affidamento sulle deformazioni della cassa che essendo di tipo ondulato rende la struttura elastica soprattutto nelle parti destinate allo scambio termico con l'ambiente.

Trasformatori a diaframma. Il conservatore ha nella parte superiore una pesante membrana deformabile che isola l'olio dall'atmosfera. La parte superiore del conservatore (dotata di filtro a silica-gel per evitare l'accumulo di condensa nella membrana) è in contatto con l'atmosfera e le variazioni di volume dell'olio sono assimilate dalle deformazioni della membrana.

MODALITÀ DI USO CORRETTO:

Verificare che sul cartello del trasformatore sia indicato il modo di raffreddamento che generalmente è indicato da quattro lettere: la prima e la seconda indicano la natura e il tipo di circolazione del refrigerante che si trova in contatto con gli avvolgimenti; la terza e la quarta indicano la natura e il tipo di circolazione del refrigerante esterno all'involucro.

I trasformatori in olio sono esposti al pericolo costante di incendio, per questo motivo è indispensabile evitare la fuoriuscita di olio incendiato. Le soluzioni possibili sono queste: o si realizza una tramoggia sotto il trasformatore che canalizza l'olio, dopo che è stato spento, verso una vasca comune a più trasformatori, oppure si realizza la vasca di raccolta nella stessa fondazione del trasformatore. Tra un trasformatore e l'altro, internamente alla cabina, è opportuno realizzare un muro tagliafiamma di resistenza al fuoco di 90 min. La parete del muro deve essere più alta del trasformatore più alto, conservatore dell'olio incluso, e più larga della fossa dell'olio più larga. La porta e le pareti della cabina devono resistere all'incendio per almeno 60 min.

ANOMALIE RICONTRABILI

01.01.14.A01 Anomalie degli isolatori

Difetti di tenuta degli isolatori.

01.01.14.A02 Anomalie delle sonde termiche

Difetti di funzionamento delle sonde termiche.

01.01.14.A03 Anomalie dello strato protettivo

Difetti di tenuta dello strato di vernice protettiva.

01.01.14.A04 Anomalie dei termoregolatori

Difetti di funzionamento dei termoregolatori.

01.01.14.A05 Difetti delle connessioni

Difetti di funzionamento delle connessioni dovuti ad ossidazioni, scariche, deformazioni, surriscaldamenti.

01.01.14.A06 Difetti di stabilità

Perdita delle caratteristiche di stabilità dell'elemento con conseguenti possibili pericoli per gli utenti.

01.01.14.A07 Perdite di olio

Perdite di olio evidenziate da tracce sul pavimento.

01.01.14.A08 Vibrazioni

Difetti di tenuta dei vari componenti per cui si verificano vibrazioni durante il funzionamento.

Impianto di illuminazione

L'impianto di illuminazione consente di creare condizioni di visibilità negli ambienti. L'impianto di illuminazione deve consentire, nel rispetto del risparmio energetico, livello ed uniformità di illuminamento, limitazione dell'abbagliamento, direzionalità della luce, colore e resa della luce.

L'impianto di illuminazione è costituito generalmente da: lampade ad incandescenza, lampade fluorescenti, lampade alogene, lampade compatte, lampade a scariche, lampade a ioduri metallici, lampade a vapore di mercurio, lampade a vapore di sodio e pali per il sostegno dei corpi illuminanti.

ELEMENTI MANUTENIBILI DELL'UNITÀ TECNOLOGICA:

- 01.02.01 Bollard (paletti)
- 01.02.02 Diffusori
- 01.02.03 Dispositivi di controllo della luce (dimmer)
- 01.02.04 Lampioni a braccio
- 01.02.05 Lampioni singoli
- 01.02.06 Pali per l'illuminazione
- 01.02.07 Riflettori
- 01.02.08 Rifrattori
- 01.02.09 Sbracci in acciaio
- 01.02.10 Sistema di cablaggio

Bollard (paletti)

Unità Tecnologica: 01.02

Impianto di illuminazione

I bollard o paletti sono comunemente utilizzati per l'illuminazione dei percorsi pedonali esterni. I criteri di scelta sono: le qualità cromatiche delle sorgenti, la modalità di distribuzione del flusso luminoso e l'efficienza luminosa.

MODALITÀ DI USO CORRETTO:

Nel caso dei bollard è opportuno scegliere un grado di protezione non inferiore ad IP54. Tutte le eventuali operazioni, dopo aver tolto la tensione, devono essere effettuate con personale qualificato e dotato di idonei dispositivi di protezione individuali quali guanti e scarpe isolanti. Evitare di smontare le lampade quando sono ancora calde; una volta smontate le lampade con carica esaurita queste vanno smaltite seguendo le prescrizioni fornite dalla normativa vigente e conservate in luoghi sicuri per evitare danni alle persone in caso di rottura del bulbo.

ANOMALIE RISCONTRABILI

01.02.01.A01 Abbassamento del livello di illuminazione

Abbassamento del livello di illuminazione dovuto ad usura delle lampadine, ossidazione dei deflettori, impolveramento delle lampadine.

01.02.01.A02 Decolorazione

Alterazione cromatica della superficie dovuta alle radiazioni solari con conseguente ingiallimento del colore originario.

01.02.01.A03 Deposito superficiale

Accumulo di pulviscolo atmosferico o di altri materiali estranei, di spessore variabile, poco coerente e poco aderente alla superficie del rivestimento.

01.02.01.A04 Difetti di illuminazione

Livello scarso di illuminazione negli ambienti e/o spazi aperti.

01.02.01.A05 Difetti di messa a terra

Difetti di messa a terra dovuti all'eccessiva polvere all'interno delle connessioni o alla presenza di umidità ambientale o di condensa.

01.02.01.A06 Difetti di serraggio

Abbassamento del livello di serraggio dei bulloni tra palo ed ancoraggio a terra o tra palo e corpo illuminante.

01.02.01.A07 Difetti di stabilità

Difetti di ancoraggio dei paletti al terreno dovuti ad affondamento della piastra di appoggio.

01.02.01.A08 Patina biologica

Strato sottile, morbido e omogeneo, aderente alla superficie e di evidente natura biologica, di colore variabile, per lo più verde. La patina biologica è costituita prevalentemente da microrganismi cui possono aderire polvere, terriccio.

Diffusori

Unità Tecnologica: 01.02

Impianto di illuminazione

I diffusori sono dei dispositivi che servono per schermare la visione diretta della lampada e sono utilizzati per illuminare gli ambienti interni ed esterni residenziali ed hanno generalmente forma di globo o simile in plastica o vetro.

MODALITÀ DI USO CORRETTO:

Provvedere ad effettuare cicli di pulizia e rimozione di residui e/o macchie che possono compromettere la funzionalità degli schermi mediante l'uso di prodotti detergenti appropriati. Per le operazioni più specifiche rivolgersi a personale tecnico specializzato.

ANOMALIE RISCONTRABILI

01.02.02.A01 Deposito superficiale

Accumulo di pulviscolo atmosferico o di altri materiali estranei quali: microrganismi, residui organici, ecc. di spessore variabile.

01.02.02.A02 Difetti di illuminazione

Livello scarso di illuminazione negli ambienti e/o spazi aperti.

01.02.02.A03 Difetti di tenuta

Difetti di tenuta degli elementi di ancoraggio del diffusore.

01.02.02.A04 Rotture

Rotture e/o scheggiature della superficie del diffusore in seguito ad eventi traumatici.

MANUTENZIONI ESEGUIBILI DALL'UTENTE

01.02.02.I01 Pulizia

Cadenza: ogni mese

Pulizia e rimozione dello sporco e dei depositi superficiali con detergenti idonei.

Dispositivi di controllo della luce (dimmer)

Unità Tecnologica: 01.02

Impianto di illuminazione

Il dimmer è un dispositivo che consente di regolare e controllare elettronicamente la potenza assorbita da un carico (limitandola a piacimento).

Attualmente in commercio esistono numerosi tipi di dimmer da quelli usati semplici da utilizzare in casa per la regolazione di una singola lampada a quelli che regolano l'intensità luminosa di interi apparati come quelli presenti in grandi complessi (sale ristoranti, teatri, ecc.). I dimmer possono essere dotati di dispositivi meccanici od elettronici che ne permettono la calibrazione.

ANOMALIE RISCONTRABILI

01.02.03.A01 Anomalie comandi

Difetti di funzionamento dei dispositivi di regolazione e controllo.

01.02.03.A02 Mancanza certificazione ecologica

Mancanza o perdita delle caratteristiche ecologiche dell'elemento.

01.02.03.A03 Ronzio

Ronzii causati dall'induttore in caso di carichi pesanti.

01.02.03.A04 Sgancio tensione

Sgancio saltuario dell'interruttore magnetotermico in caso di utilizzo di dimmer a sfioramento.

Lampioni a braccio

Unità Tecnologica: 01.02

Impianto di illuminazione

Questi tipi di lampioni sostengono uno o più apparecchi di illuminazione essendo formati da un fusto, un prolungamento e un braccio al quale è collegato l'apparecchio illuminante. Possono essere realizzati in acciaio che deve essere del tipo saldabile, resistente all'invecchiamento e, quando occorre, zincabile a caldo o in alluminio o in materie plastiche. Nel caso siano realizzati in alluminio i materiali utilizzati devono essere conformi a una delle norme seguenti: UNI EN 485-3, UNI EN 485-4, UNI EN 755-7, UNI EN 755-8 ed UNI EN 1706. Si deve evitare l'azione elettrolitica tra i bulloni di fondazione e la piastra d'appoggio mediante isolamento o separazione fisica. Per i bulloni di fondazione deve essere verificato la congruità delle proprietà meccaniche minime dell'acciaio utilizzato ai requisiti della UNI EN 10025 grado S 235 JR.

MODALITÀ DI USO CORRETTO:

Nel caso di eventi eccezionali (temporali, terremoti, ecc.) verificare la stabilità dei pali e dei corpi illuminanti per evitare danni a cose o persone. I materiali utilizzati devono possedere caratteristiche tecniche rispondenti alle normative vigenti nonché alle prescrizioni delle norme UNI e CEI ed in ogni caso rispondenti alla regola dell'arte. Tutti i componenti dovranno essere forniti nei loro imballaggi originali, accompagnati da certificati delle case produttrici e conservati in cantiere in luoghi sicuri e al riparo da eventuali danni. Tutti i pali e i bracci devono essere marcati in modo chiaro e duraturo con:

- il nome o simbolo del fabbricante;
- l'anno di fabbricazione;
- un riferimento alla norma UNI EN 40;
- un codice prodotto univoco.

La marcatura deve essere forgiata nel materiale o applicata mediante pittura, stampaggio o mediante una targhetta fissata saldamente.

ANOMALIE RISCONTRABILI

01.02.04.A01 Abbassamento del livello di illuminazione

Abbassamento del livello di illuminazione dovuto ad usura delle lampadine, ossidazione dei deflettori, impolveramento delle lampadine.

01.02.04.A02 Alterazione cromatica

Alterazione dei colori originali dovuta all'azione degli agenti atmosferici (sole, grandine, pioggia, ecc.).

01.02.04.A03 Anomalie dei corpi illuminanti

Difetti di funzionamento dei corpi illuminanti.

01.02.04.A04 Anomalie del rivestimento

Difetti di tenuta del rivestimento o della zincatura.

01.02.04.A05 Corrosione

Possibile corrosione dei pali realizzati in acciaio, in ferro o in leghe metalliche dovuta a difetti di tenuta dello strato di protezione superficiale.

01.02.04.A06 Depositi superficiali

Accumulo di pulviscolo atmosferico o di altri materiali estranei quali: microrganismi, residui organici, ecc.

01.02.04.A07 Difetti di messa a terra

Difetti di messa a terra dovuti all'eccessiva polvere all'interno delle connessioni o alla presenza di umidità ambientale o di condensa.

01.02.04.A08 Difetti di serraggio

Abbassamento del livello di serraggio dei bulloni tra palo ed ancoraggio a terra o tra palo e corpo illuminante.

01.02.04.A09 Difetti di stabilità

Difetti di ancoraggio dei pali al terreno dovuti ad affondamento della piastra di appoggio.

01.02.04.A10 Difetti di illuminazione

Livello scarso di illuminazione negli ambienti e/o spazi aperti.

Lampioni singoli

Unità Tecnologica: 01.02

Impianto di illuminazione

Sono formati generalmente da un fusto al quale è collegato un apparecchio illuminante; generalmente sono realizzati in ghisa che deve rispettare i requisiti minimi richiesti dalla normativa di settore. Nel caso siano realizzati in alluminio i materiali utilizzati devono essere conformi a una delle norme seguenti: UNI EN 485-3, UNI EN 485-4, UNI EN 755-7, UNI EN 755-8 ed UNI EN 1706. Si deve evitare l'azione elettrolitica tra i bulloni di fondazione e la piastra d'appoggio mediante isolamento o separazione fisica. Per i bulloni di fondazione deve essere verificato la congruità delle proprietà meccaniche minime dell'acciaio utilizzato ai requisiti della UNI EN 10025 grado S 235 JR.

MODALITÀ DI USO CORRETTO:

Nel caso di eventi eccezionali (temporali, terremoti, ecc.) verificare la stabilità dei pali per evitare danni a cose o persone. I materiali utilizzati devono possedere caratteristiche tecniche rispondenti alle normative vigenti nonché alle prescrizioni delle norme UNI e CEI ed in ogni caso rispondenti alla regola dell'arte. Tutti i componenti dovranno essere forniti nei loro imballaggi originali, accompagnati da certificati delle case produttrici e conservati in cantiere in luoghi sicuri e al riparo da eventuali danni.

ANOMALIE RISCONTRABILI

01.02.05.A01 Abbassamento del livello di illuminazione

Abbassamento del livello di illuminazione dovuto ad usura delle lampadine, ossidazione dei deflettori, impolveramento delle lampadine.

01.02.05.A02 Decolorazione

Alterazione cromatica della superficie.

01.02.05.A03 Deposito superficiale

Accumulo di pulviscolo atmosferico o di altri materiali estranei, di spessore variabile, poco coerente e poco aderente alla superficie del rivestimento.

01.02.05.A04 Difetti di messa a terra

Difetti di messa a terra dovuti all'eccessiva polvere all'interno delle connessioni o alla presenza di umidità ambientale o di condensa.

01.02.05.A05 Difetti di serraggio

Abbassamento del livello di serraggio dei bulloni tra palo ed ancoraggio a terra o tra palo e corpo illuminante.

01.02.05.A06 Difetti di stabilità

Difetti di ancoraggio dei pali al terreno dovuti ad affondamento della piastra di appoggio.

01.02.05.A07 Patina biologica

Strato sottile, morbido e omogeneo, aderente alla superficie e di evidente natura biologica, di colore variabile, per lo più verde. La patina biologica è costituita prevalentemente da microrganismi cui possono aderire polvere, terriccio.

01.02.05.A08 Difetti di illuminazione

Livello scarso di illuminazione negli ambienti e/o spazi aperti.

Pali per l'illuminazione

Unità Tecnologica: 01.02

Impianto di illuminazione

I pali per l'illuminazione pubblica possono essere realizzati con i seguenti materiali:

- acciaio: l'acciaio utilizzato deve essere saldabile, resistente all'invecchiamento e, quando occorre, zincabile a caldo. L'acciaio deve essere di qualità almeno pari a quella Fe 360 B della EU 25 o addirittura migliore;
- leghe di alluminio: la lega utilizzata deve essere uguale o migliore delle leghe specificate nelle ISO/R 164, ISO/R 209, ISO/R 827 e ISO/TR 2136. Deve resistere alla corrosione. Quando il luogo di installazione presenta particolari e noti problemi di corrosione, la lega utilizzata deve essere oggetto di accordo tra committente e fornitore;
- calcestruzzo armato: i materiali utilizzati per i pali di calcestruzzo armato devono soddisfare le prescrizioni della UNI EN 40; d) altri materiali: nell'ipotesi in cui si realizzino pali con materiali differenti da quelli sopra elencati, detti materiali dovranno soddisfare i requisiti contenuti nelle parti corrispondenti della norma UNI EN 40, nel caso non figurino nella norma le loro caratteristiche dovranno essere concordate tra committente e fornitore.

L'acciaio utilizzato per i bulloni di ancoraggio deve essere di qualità uguale o migliore di quella prevista per l' Fe 360 B della EU 25.

MODALITÀ DI USO CORRETTO:

I materiali utilizzati devono possedere caratteristiche tecniche rispondenti alle normative vigenti nonché alle prescrizioni delle norme UNI e CEI ed in ogni caso rispondenti alla regola dell'arte. Tutti i componenti dovranno essere forniti nei loro imballaggi originali, accompagnati da certificati delle case produttrici e conservati in cantiere in luoghi sicuri e al riparo da eventuali danni.

ANOMALIE RICONTRABILI

01.02.06.A01 Alterazione cromatica

Perdita del colore originale dovuta a fenomeni di soleggiamento eccessivo e/o esposizione ad ambienti umidi.

01.02.06.A02 Anomalie del rivestimento

Difetti di tenuta del rivestimento o della zincatura.

01.02.06.A03 Corrosione

Possibili corrosione dei pali realizzati in acciaio, in ferro o in leghe metalliche dovuta a difetti di tenuta dello strato di protezione superficiale.

01.02.06.A04 Deposito superficiale

Accumulo di pulviscolo atmosferico o di altri materiali estranei, di spessore variabile, poco coerente e poco aderente alla superficie del rivestimento.

01.02.06.A05 Difetti di messa a terra

Difetti di messa a terra dovuti all'eccessiva polvere all'interno delle connessioni o alla presenza di umidità ambientale o di condensa.

01.02.06.A06 Difetti di serraggio

Abbassamento del livello di serraggio dei bulloni tra palo ed ancoraggio a terra o tra palo e corpo illuminante.

01.02.06.A07 Difetti di stabilità

Difetti di ancoraggio dei pali al terreno dovuti ad affondamento della piastra di appoggio.

01.02.06.A08 Infracidamento

Degradazione che si manifesta con la formazione di masse scure polverulente dovuta ad umidità e alla scarsa ventilazione.

01.02.06.A09 Patina biologica

Strato sottile, morbido e omogeneo, aderente alla superficie e di evidente natura biologica, di colore variabile, per lo più verde. La patina biologica è costituita prevalentemente da microrganismi cui possono aderire polvere, terriccio.

Riflettori

Unità Tecnologica: 01.02

Impianto di illuminazione

I riflettori si utilizzano principalmente per ottenere fenomeni di luce diffusa su grandi superfici; i riflettori proiettano il flusso luminoso in una direzione precisa. Costruttivamente sono costituiti da un involucro di materiale opaco con la faccia interna rivestita con materiale ad alto grado di riflessione (tale materiale è generalmente metallico).

MODALITÀ DI USO CORRETTO:

Data la forte quantità di luce e la temperatura di colore più elevata rispetto alle normali lampade questo tipo di lampade è indicato per l'illuminazione diffusa di grandi ambienti.

Tutte le eventuali operazioni, dopo aver tolto la tensione, devono essere effettuate con personale qualificato e dotato di idonei dispositivi di protezione individuali quali guanti e scarpe isolanti. Evitare di smontare le lampade quando sono ancora calde; una volta smontate le lampade con carica esaurita queste vanno smaltite seguendo le prescrizioni fornite dalla normativa vigente e conservate in luoghi sicuri per evitare danni alle persone in caso di rottura del bulbo contenente i gas esauriti.

ANOMALIE RISCONTRABILI

01.02.07.A01 Abbassamento livello di illuminazione

Abbassamento del livello di illuminazione dovuto ad usura delle lampadine, ossidazione dei deflettori, impolveramento delle lampadine.

01.02.07.A02 Avarie

Possibili avarie dovute a corti circuito degli apparecchi, usura degli accessori, apparecchi inadatti.

01.02.07.A03 Depositi superficiali

Accumuli di materiale polveroso sulla superficie dei riflettori.

01.02.07.A04 Difetti di ancoraggio

Difetti di tenuta degli elementi di ancoraggio dei riflettori.

01.02.07.A05 Difetti agli interruttori

Difetti agli interruttori magnetotermici e differenziali dovuti all'eccessiva polvere presente all'interno delle connessioni o alla presenza di umidità ambientale o di condensa.

01.02.07.A06 Difetti di illuminazione

Livello scarso di illuminazione negli ambienti e/o spazi aperti.

Rifrattori

Unità Tecnologica: 01.02

Impianto di illuminazione

I rifrattori sono dei dispositivi che servono a schermare la visione diretta della lampada ma che, a differenza dei diffusori, consentono anche il controllo direzionale della luce. Sono generalmente costituiti da un involucro di vetro o plastica e vengono utilizzati nei grandi ambienti lavorativi.

MODALITÀ DI USO CORRETTO:

Provvedere ad effettuare cicli di pulizia e rimozione di residui e/o macchie che possono compromettere la funzionalità degli schermi mediante l'uso di prodotti detergenti appropriati. Per le operazioni più specifiche rivolgersi a personale tecnico specializzato.

ANOMALIE RISCONTRABILI

01.02.08.A01 Deposito superficiale

Accumulo di pulviscolo atmosferico o di altri materiali estranei quali: microrganismi, residui organici, ecc. di spessore variabile.

01.02.08.A02 Difetti di tenuta

Difetti di tenuta degli elementi di ancoraggio del riflettore.

01.02.08.A03 Rotture

Rotture e/o scheggiature della superficie del riflettore in seguito ad eventi traumatici.

01.02.08.A04 Mancanza certificazione ecologica

Mancanza o perdita delle caratteristiche ecologiche dell'elemento.

MANUTENZIONI ESEGUIBILI DALL'UTENTE

01.02.08.I01 Pulizia

Cadenza: ogni mese

Pulizia e rimozione dello sporco e dei depositi superficiali con detergenti idonei.

Sbracci in acciaio

Unità Tecnologica: 01.02

Impianto di illuminazione

Gli sbracci sono sostenuti generalmente da pali che a loro volta sostengono uno o più apparecchi di illuminazione. Possono essere realizzati in acciaio che deve essere del tipo saldabile, resistente all'invecchiamento e, quando occorre, zincabile a caldo. L'acciaio deve essere di qualità almeno pari a quella Fe 360 B della EU 25 o migliore.

MODALITÀ DI USO CORRETTO:

Nel caso di eventi eccezionali (temporali, terremoti, ecc.) verificare la stabilità dei pali per evitare danni a cose o persone e la tenuta degli sbracci. I materiali utilizzati devono possedere caratteristiche tecniche rispondenti alle normative vigenti nonché alle prescrizioni delle norme UNI e CEI ed in ogni caso rispondenti alla regola dell'arte. Tutti i componenti dovranno essere forniti nei loro imballaggi originali, accompagnati da certificati delle case produttrici e conservati in cantiere in luoghi sicuri e al riparo da eventuali danni.

ANOMALIE RISCONTRABILI

01.02.09.A01 Anomalie del rivestimento

Difetti di tenuta del rivestimento o della zincatura.

01.02.09.A02 Corrosione

Possibili corrosione dei pali realizzati in acciaio, in ferro o in leghe metalliche dovuta a difetti di tenuta dello strato di protezione superficiale.

01.02.09.A03 Difetti di messa a terra

Difetti di messa a terra dovuti all'eccessiva polvere all'interno delle connessioni o alla presenza di umidità ambientale o di condensa.

01.02.09.A04 Difetti di serraggio

Abbassamento del livello di serraggio dei bulloni tra palo ed ancoraggio a terra o tra sbraccio e corpo illuminante.

01.02.09.A05 Difetti di stabilità

Difetti di ancoraggio dei pali al terreno dovuti ad affondamento della piastra di appoggio.

Sistema di cablaggio

Unità Tecnologica: 01.02

Impianto di illuminazione

Con questi sistemi i vari fili vengono preparati in fasci, dotati di manicotti o di altri connettori; ogni filo ha un riferimento che porta il nome dell'installazione, dell'area, la designazione del componente, il connettore ed il senso del cablaggio. Ogni filo è dotato di etichette identificative. Con questi sistema si evita di cablare i fili singolarmente con un notevole risparmio di tempo.

MODALITÀ DI USO CORRETTO:

Evitare di aprire i quadri di permutazione e le prese di rete nel caso di malfunzionamenti. Rivolgersi sempre al personale specializzato.

ANOMALIE RISCONTRABILI

01.02.10.A01 Anomalie degli allacci

Difetti di funzionamento delle prese di utenza e dei pannelli degli armadi di permutazione.

01.02.10.A02 Anomalie delle prese

Difetti di tenuta delle placche, dei coperchi e dei connettori.

01.02.10.A03 Difetti di serraggio

Difetti di serraggio di viti ed attacchi dei vari apparecchi di utenza.

01.02.10.A04 Difetti delle canaline

Difetti di tenuta delle canaline porta cavi.

01.02.10.A05 Mancanza certificazione ecologica

Mancanza o perdita delle caratteristiche ecologiche dell'elemento.

Impianto di smaltimento acque meteoriche

Si intende per impianto di scarico acque meteoriche (da coperture o pavimentazioni all'aperto) l'insieme degli elementi di raccolta, convogliamento, eventuale stoccaggio e sollevamento e recapito (a collettori fognari, corsi d'acqua, sistemi di dispersione nel terreno). I vari profilati possono essere realizzati in PVC (plastificato e non), in lamiera metallica (in alluminio, in rame, in acciaio, in zinco, ecc.). Il sistema di scarico delle acque meteoriche deve essere indipendente da quello che raccoglie e smaltisce le acque usate ed industriali. Gli impianti di smaltimento acque meteoriche sono costituiti da:

- punti di raccolta per lo scarico (bocchettoni, pozzetti, caditoie, ecc.);
- tubazioni di convogliamento tra i punti di raccolta ed i punti di smaltimento (le tubazioni verticali sono dette pluviali mentre quelle orizzontali sono dette collettori);
- punti di smaltimento nei corpi ricettori (fognature, bacini, corsi d'acqua, ecc.). I materiali ed i componenti devono rispettare le prescrizioni riportate dalla normativa quali:
 - devono resistere all'aggressione chimica degli inquinanti atmosferici, all'azione della grandine, ai cicli termici di temperatura (compreso gelo/disgelo) combinate con le azioni dei raggi IR, UV, ecc.;
 - gli elementi di convogliamento ed i canali di gronda realizzati in metallo devono resistere alla corrosione, se di altro materiale devono rispondere alle prescrizioni per i prodotti per le coperture, se verniciate dovranno essere realizzate con prodotti per esterno;
 - i tubi di convogliamento dei pluviali e dei collettori devono rispondere, a seconda del materiale, a quanto indicato dalle norme relative allo scarico delle acque usate;
 - i bocchettoni ed i sifoni devono essere sempre del diametro delle tubazioni che immediatamente li seguono, tutte le caditoie a pavimento devono essere sifonate, ogni inserimento su un collettore orizzontale deve avvenire ad almeno 1,5 m dal punto di innesto di un pluviale;
 - per i pluviali ed i collettori installati in parti interne all'edificio (intercapedini di pareti, ecc.) devono essere prese tutte le precauzioni di installazione (fissaggi elastici, materiali coibenti acusticamente, ecc.) per limitare entro valori ammissibili i rumori trasmessi.

ELEMENTI MANUTENIBILI DELL'UNITÀ TECNOLOGICA:

- 01.03.01 Aeratori per ventilazione
- 01.03.02 Bocchelli ad imbuto in acciaio
- 01.03.03 Bocchetta antirigurgito
- 01.03.04 Canali in acciaio
- 01.03.05 Collettori di scarico
- 01.03.06 Cuffie parafoglie in metallo
- 01.03.07 Cuffie parafoglie in plastica
- 01.03.08 Pozzetti con scarico laterale
- 01.03.09 Pozzetti e caditoie
- 01.03.10 Scossaline
- 01.03.11 Scossaline in cloruro di polivinile non plastificato (PVC-U)
- 01.03.12 Scossaline in lamiera di acciaio
- 01.03.13 Supporti per canali di gronda

Aeratori per ventilazione

Unità Tecnologica: 01.03

Impianto di smaltimento acque meteoriche

Gli aeratori da copertura sono dei dispositivi (adatti per manti impermeabili con membrane, bitumi spalmati a caldo, cartonfeltri ecc.) che consentono la totale fuoriuscita dei vapori che si sviluppano al di sotto del manto impermeabile; tale soluzione evita il rigonfiamento della copertura e allo stesso tempo non altera la capacità idrorepellente delle membrane né la funzione dello strato coibente.

MODALITÀ DI USO CORRETTO:

Una volta posizionata la barriera al vapore sulla soletta (opportunamente forata in corrispondenza del canalizzatore sui punti più elevati della copertura) si procede alla posa del pannello coibente anch'esso forato per il passaggio del corpo centrale del canalizzatore. Si procede poi alla posa del primo strato di membrana impermeabile; prima di posare l'aeratore si riscalda con fiamma la superficie sulla quale poggerà l'aeratore.

ANOMALIE RISCONTRABILI

01.03.01.A01 Distacco flangia

Distacco della flangia di appoggio dell'aeratore per errata posa.

01.03.01.A02 Rigonfiamenti guaina

Fenomeni di rigonfiamento del manto impermeabile per errata posa in opera dell'aeratore.

01.03.01.A03 Mancanza certificazione ecologica

Mancanza o perdita delle caratteristiche ecologiche dell'elemento.

Bocchelli ad imbuto in acciaio

Unità Tecnologica: 01.03

Impianto di smaltimento acque meteoriche

I bocchelli sono elementi di raccordo che consentono il collegamento dei canali di gronda ai pluviali e possono essere realizzati in varie dimensioni; quelli più utilizzati sono a forma di imbuto e sono in materiale metallico (acciaio, rame, zinco).

MODALITÀ DI USO CORRETTO:

Controllare la funzionalità dei bocchelli verificando che non siano ostruiti da materiale di risulta (terriccio, foglie, rami spezzati, piume di uccelli, ecc.) ed altre ostruzioni che possono compromettere il corretto deflusso delle acque meteoriche. Controllare gli elementi accessori di fissaggio e connessione.

ANOMALIE RISCONTRABILI

01.03.02.A01 Alterazioni cromatiche

Presenza di macchie con conseguente variazione della tonalità dei colori e scomparsa del colore originario.

01.03.02.A02 Deposito superficiale

Accumulo di materiale e di incrostazioni di diversa consistenza, spessore e aderenza diversa.

01.03.02.A03 Difetti di ancoraggio

Difetti di tenuta degli elementi di fissaggio dei bocchelli.

01.03.02.A04 Presenza di vegetazione

Presenza di vegetazione caratterizzata dalla formazione di licheni, muschi e piante in prossimità di superfici o giunti degradati.

01.03.02.A05 Mancanza certificazione ecologica

Mancanza o perdita delle caratteristiche ecologiche dell'elemento.

CONTROLLI ESEGUIBILI DALL'UTENTE

01.03.02.C01 Controllo generale

Cadenza: ogni 6 mesi

Tipologia: Controllo a vista

Controllare la funzionalità dei bocchelli verificando che non ci siano eventuali depositi e detriti di foglie ed altre ostruzioni che possono compromettere il corretto deflusso delle acque meteoriche. Controllare gli elementi di fissaggio ed eventuali connessioni.

- Anomalie riscontrabili: 1) *Alterazioni cromatiche*; 2) *Deposito superficiale*; 3) *Difetti di ancoraggio*; 4) *Presenza di vegetazione*.

MANUTENZIONI ESEGUIBILI DALL'UTENTE

01.03.02.I01 Pulizia bocchelli

Cadenza: ogni 6 mesi

Pulizia ed asportazione dei residui di fogliame e detriti depositati nei bocchelli.

Bocchetta antirigurgito

Unità Tecnologica: 01.03

Impianto di smaltimento acque meteoriche

La bocchetta antirigurgito è un dispositivo utilizzato per il raccordo di pluviali e di scarico nelle coperture piane, nei canali di gronda di tetti a più falde e nei compluvi di capannoni industriali; con questo sistema si garantisce la perfetta aderenza con i tubi evitando così infiltrazioni di vapori o acqua al di sotto del manto impermeabile.

MODALITÀ DI USO CORRETTO:

Controllare la funzionalità della bocchetta verificando che non sia ostruita da materiale di risulta (terriccio, foglie, rami spezzati, piume di uccelli, ecc.) ed altre ostruzioni che possono compromettere il corretto deflusso delle acque meteoriche. Controllare gli elementi accessori di fissaggio e connessione.

ANOMALIE RISCONTRABILI

01.03.03.A01 Alterazioni cromatiche

Presenza di macchie con conseguente variazione della tonalità dei colori e scomparsa del colore originario.

01.03.03.A02 Deposito superficiale

Accumulo di materiale e di incrostazioni di diversa consistenza, spessore e aderenza diversa.

01.03.03.A03 Difetti di ancoraggio

Difetti di tenuta degli elementi di fissaggio della bocchetta antirigurgito.

01.03.03.A04 Presenza di vegetazione

Presenza di vegetazione caratterizzata dalla formazione di licheni, muschi e piante in prossimità di superfici o giunti degradati.

01.03.03.A05 Mancanza certificazione ecologica

Mancanza o perdita delle caratteristiche ecologiche dell'elemento.

CONTROLLI ESEGUIBILI DALL'UTENTE

01.03.03.C01 Controllo generale

Cadenza: ogni 6 mesi

Tipologia: Controllo a vista

Controllare la funzionalità delle bocchette verificando che non ci siano eventuali depositi e detriti di foglie ed altre ostruzioni che possono compromettere il corretto deflusso delle acque meteoriche. Controllare gli elementi di fissaggio ed eventuali connessioni.

- Anomalie riscontrabili: 1) *Alterazioni cromatiche*; 2) *Deposito superficiale*; 3) *Difetti di ancoraggio*; 4) *Presenza di vegetazione*.

MANUTENZIONI ESEGUIBILI DALL'UTENTE

01.03.03.I01 Pulizia bocchette

Cadenza: ogni 6 mesi

Pulizia ed asportazione dei residui di fogliame e detriti depositati nelle bocchette.

Canali in acciaio

Unità Tecnologica: 01.03

Impianto di smaltimento acque meteoriche

I canali di gronda hanno la funzione di raccogliere e smaltire (attraverso i pluviali) le acque meteoriche dalle coperture degli edifici; essi si sviluppano lungo la linea di gronda e la loro forma e dimensione dipendono dalla quantità d'acqua che deve essere convogliata.

I canali di gronda sono suddivisi, secondo la norma UNI EN 612, in:

- canali di gronda di classe X o di classe Y a seconda del diametro della nervatura o del modulo equivalente.

Quando un prodotto è stato definito di classe X è conforme anche ai requisiti previsti per la classe Y. I canali in acciaio devono essere realizzati con materie di prima qualità.

MODALITÀ DI USO CORRETTO:

Controllare la funzionalità dei canali e che non siano ostruiti da materiale di risulta (terriccio, foglie, rami spezzati, piume di uccelli, ecc.) ed altre ostruzioni che possono compromettere il corretto deflusso delle acque meteoriche. In particolare è opportuno effettuare controlli generali degli elementi di deflusso in occasione di eventi meteo di una certa entità che possono aver compromesso la loro integrità. Controllare gli elementi accessori di fissaggio e connessione.

ANOMALIE RISCONTRABILI

01.03.04.A01 Alterazioni cromatiche

Presenza di macchie con conseguente variazione della tonalità dei colori e scomparsa del colore originario.

01.03.04.A02 Deformazione

Cambiamento della forma iniziale con imbarcamento degli elementi e relativa irregolarità della sovrapposizione degli stessi.

01.03.04.A03 Deposito superficiale

Accumulo di materiale e di incrostazioni di diversa consistenza, spessore e aderenza diversa.

01.03.04.A04 Difetti di ancoraggio, di raccordo, di sovrapposizione, di assemblaggio

Difetti nella posa degli elementi e/o accessori di copertura con conseguente rischio di errato deflusso delle acque meteoriche.

01.03.04.A05 Distacco

Distacco degli elementi dai dispositivi di fissaggio e relativo scorrimento.

01.03.04.A06 Errori di pendenza

Errore nel calcolo della pendenza (la determinazione in gradi, o in percentuale, rispetto al piano orizzontale di giacitura delle falde) rispetto alla morfologia del tetto, alla lunghezza di falda (per tetti a falda), alla scabrosità dei materiali, all'area geografica di riferimento. Insufficiente deflusso delle acque con conseguente ristagno delle stesse.

01.03.04.A07 Fessurazioni, microfessurazioni

Incrinature localizzate interessanti lo spessore degli elementi.

01.03.04.A08 Presenza di vegetazione

Presenza di vegetazione caratterizzata dalla formazione di licheni, muschi e piante in prossimità di superfici o giunti degradati.

01.03.04.A09 Mancanza certificazione ecologica

Mancanza o perdita delle caratteristiche ecologiche dell'elemento.

CONTROLLI ESEGUIBILI DALL'UTENTE

01.03.04.C01 Controllo generale

Cadenza: ogni 6 mesi

Tipologia: Controllo a vista

Controllare le condizioni e la funzionalità dei canali di gronda e delle pluviali. Controllare la funzionalità delle pluviali, delle griglie parafoglie e di eventuali depositi e detriti di foglie ed altre ostruzioni che possono compromettere il corretto deflusso delle acque meteoriche. Controllare gli elementi di fissaggio ed eventuali connessioni.

• Requisiti da verificare: 1) ; 2).

• Anomalie riscontrabili: 1) *Alterazioni cromatiche*; 2) *Deformazione*; 3) *Deposito superficiale*; 4) *Difetti di ancoraggio, di raccordo, di sovrapposizione, di assemblaggio*; 5) *Distacco*; 6) *Errori di pendenza*; 7) *Fessurazioni, microfessurazioni*; 8) *Presenza di vegetazione*.

MANUTENZIONI ESEGUIBILI DALL'UTENTE

01.03.04.I01 Pulizia generale

Cadenza: ogni 6 mesi

Pulizia ed asportazione dei residui di fogliame e detriti depositati nei canali di gronda. Rimozione delle griglie paraghiaia e parafoglie dai bocchettoni di raccolta e loro pulizia.

Collettori di scarico

Unità Tecnologica: 01.03

Impianto di smaltimento acque meteoriche

I collettori fognari sono tubazioni o condotti di altro genere, normalmente interrati, funzionanti essenzialmente a gravità, che hanno la funzione di convogliare nella rete fognaria acque di scarico usate e/o meteoriche provenienti da più origini.

MODALITÀ DI USO CORRETTO:

I collettori possono essere realizzati in tre tipi di sistemi diversi, ossia:

- i sistemi indipendenti;
- i sistemi misti;
- i sistemi parzialmente indipendenti.

Gli scarichi ammessi nel sistema sono le acque usate domestiche, gli effluenti industriali ammessi e le acque di superficie. Il dimensionamento e le verifiche dei collettori devono considerare alcuni aspetti tra i quali:

- la tenuta all'acqua;
- la tenuta all'aria;
- l'assenza di infiltrazione;
- un esame a vista;
- un'ispezione con televisione a circuito chiuso;
- una valutazione della portata in condizioni di tempo asciutto;
- un monitoraggio degli arrivi nel sistema;
- un monitoraggio della qualità, quantità e frequenza dell'effluente nel punto di scarico nel corpo ricettore;
- un monitoraggio all'interno del sistema rispetto a miscele di gas tossiche e/o esplosive;
- un monitoraggio degli scarichi negli impianti di trattamento provenienti dal sistema.

ANOMALIE RISCONTRABILI

01.03.05.A01 Accumulo di grasso

Accumulo di grasso che si deposita sulle pareti dei condotti.

01.03.05.A02 Corrosione

Corrosione delle tubazioni di adduzione con evidenti segni di decadimento delle stesse evidenziato con cambio di colore e presenza di ruggine in prossimità delle corrosioni.

01.03.05.A03 Difetti ai raccordi o alle connessioni

Perdite del fluido in prossimità di raccordi dovute a errori o sconnessioni delle giunzioni.

01.03.05.A04 Erosione

Erosione del suolo all'esterno dei tubi che è solitamente causata dall'infiltrazione di terra.

01.03.05.A05 Odori sgradevoli

Setticità delle acque di scarico che può produrre odori sgradevoli accompagnati da gas letali o esplosivi e aggressioni chimiche rischiose per la salute delle persone.

01.03.05.A06 Penetrazione di radici

Penetrazione all'interno dei condotti di radici vegetali che provocano intasamento del sistema.

01.03.05.A07 Sedimentazione

Accumulo di depositi minerali sul fondo dei condotti che può causare l'intasamento.

01.03.05.A08 Incrostazioni

Accumulo di depositi minerali sulle pareti dei condotti.

Cuffie parafoglie in metallo

Unità Tecnologica: 01.03

Impianto di smaltimento acque meteoriche

Questo dispositivo viene posizionato sulla testa dei pluviali per impedire che materiali di risulta quali foglie, terriccio, ghiaia, nidi, ecc. possano essere trasportati dalle acque piovane andando così ad intasare il sistema di smaltimento delle acque meteoriche. Possono essere realizzate in materiale metallico (acciaio zincato).

MODALITÀ DI USO CORRETTO:

Controllare la funzionalità della cuffia parafoglie verificando che non sia ostruita da materiale di risulta (terriccio, foglie, rami spezzati, piume di uccelli, ghiaia, nidi, ecc.) ed altre ostruzioni che possono compromettere il corretto deflusso delle acque meteoriche. Controllare gli elementi accessori di fissaggio e connessione.

ANOMALIE RISCONTRABILI

01.03.06.A01 Accumuli vari

Deposito di materiale di varia natura (foglie, terriccio, ghiaia, nidi, ecc.) che provoca intasamenti del sistema.

01.03.06.A02 Alterazioni cromatiche

Presenza di macchie con conseguente variazione della tonalità dei colori e scomparsa del colore originario.

01.03.06.A03 Corrosione

Fenomeni di corrosione delle cuffie parafoglie e dei relativi elementi di tenuta.

01.03.06.A04 Deposito superficiale

Accumulo di materiale e di incrostazioni di diversa consistenza, spessore e aderenza diversa.

01.03.06.A05 Difetti di ancoraggio

Difetti di tenuta degli elementi di fissaggio delle cuffie.

01.03.06.A06 Ristagni di acqua

Ristagni di acqua in prossimità dei pluviali per intasamento delle cuffie parafoglie.

01.03.06.A07 Mancanza certificazione ecologica

Mancanza o perdita delle caratteristiche ecologiche dell'elemento.

CONTROLLI ESEGUIBILI DALL'UTENTE

01.03.06.C01 Controllo generale

Cadenza: ogni 6 mesi

Tipologia: Controllo a vista

Controllare la funzionalità delle cuffie parafoglie verificando che non siano eventuali depositi, detriti ed altre ostruzioni che possono compromettere il corretto deflusso delle acque meteoriche. Controllare che non ci siano in atto fenomeni di corrosione e la tenuta degli elementi di fissaggio ed eventuali connessioni.

- Anomalie riscontrabili: 1) *Alterazioni cromatiche*; 2) *Deposito superficiale*; 3) *Difetti di ancoraggio*.

MANUTENZIONI ESEGUIBILI DALL'UTENTE

01.03.06.I01 Pulizia cuffie

Cadenza: ogni 6 mesi

Pulizia ed asportazione dei residui di fogliame e detriti depositati trattenuti dalle cuffie.

Cuffie parafoglie in plastica

Unità Tecnologica: 01.03

Impianto di smaltimento acque meteoriche

Questo dispositivo viene posizionato sulla testa dei pluviali per impedire che materiali di risulta quali foglie, terriccio, ghiaia, nidi, ecc. possano essere trasportati dalle acque piovane andando così ad intasare il sistema di smaltimento delle acque meteoriche. Possono essere realizzate in materiale plastico.

MODALITÀ DI USO CORRETTO:

Controllare la funzionalità della cuffia parafoglie verificando che non sia ostruita da materiale di risulta (terriccio, foglie, rami spezzati, piume di uccelli, ghiaia, nidi, ecc.) ed altre ostruzioni che possono compromettere il corretto deflusso delle acque meteoriche. Controllare gli elementi accessori di fissaggio e connessione.

ANOMALIE RISCONTRABILI

01.03.07.A01 Accumuli vari

Deposito di materiale di varia natura (foglie, terriccio, ghiaia, nidi, ecc.) che provoca intasamenti del sistema.

01.03.07.A02 Alterazioni cromatiche

Presenza di macchie con conseguente variazione della tonalità dei colori e scomparsa del colore originario.

01.03.07.A03 Deposito superficiale

Accumulo di materiale e di incrostazioni di diversa consistenza, spessore e aderenza diversa.

01.03.07.A04 Difetti di ancoraggio

Difetti di tenuta degli elementi di fissaggio delle cuffie.

01.03.07.A05 Ristagni di acqua

Ristagni di acqua in prossimità dei pluviali per intasamento delle cuffie parafoglie.

01.03.07.A06 Mancanza certificazione ecologica

Mancanza o perdita delle caratteristiche ecologiche dell'elemento.

CONTROLLI ESEGUIBILI DALL'UTENTE

01.03.07.C01 Controllo generale

Cadenza: ogni 6 mesi

Tipologia: Controllo a vista

Controllare la funzionalità delle cuffie parafoglie verificando che non siano eventuali depositi, detriti ed altre ostruzioni che possono compromettere il corretto deflusso delle acque meteoriche. Controllare gli elementi di fissaggio ed eventuali connessioni.

- Anomalie riscontrabili: 1) *Alterazioni cromatiche*; 2) *Deposito superficiale*; 3) *Difetti di ancoraggio*.

MANUTENZIONI ESEGUIBILI DALL'UTENTE

01.03.07.I01 Pulizia cuffie

Cadenza: ogni 6 mesi

Pulizia ed asportazione dei residui di fogliame e detriti depositati trattenuti dalle cuffie.

Pozzetti con scarico laterale

Unità Tecnologica: 01.03

Impianto di smaltimento acque meteoriche

I pozzetti con scarichi laterali sono utilizzati per avere la continuità tra gli scarichi d'acqua e le zone impermeabilizzate; in genere sono realizzati in materiale termoplastico e sono progettati e realizzati per essere saldati alle membrane bituminose.

MODALITÀ DI USO CORRETTO:

Provvedere alla regolare pulizia dei depositi per evitare intasamenti del sistema e verificare la perfetta tenuta degli innesti e delle guarnizioni. Sono ideali per tutte le situazioni pianeggianti quali terrazze, balconi, garage, ecc.

ANOMALIE RISCONTRABILI

01.03.08.A01 Accumulo di grasso

Accumulo di grasso che si deposita sulle pareti dei condotti.

01.03.08.A02 Difetti di ancoraggio

Difetti di tenuta degli elementi di fissaggio dei pozzetti.

01.03.08.A03 Difetti di tenuta

Difetti di tenuta dei pozzetti per cui si verificano infiltrazioni di acqua.

01.03.08.A04 Incrostazioni

Accumulo di materiale e di incrostazioni di diversa consistenza, spessore e aderenza diversa.

01.03.08.A05 Mancanza certificazione ecologica

Mancanza o perdita delle caratteristiche ecologiche dell'elemento.

01.03.08.A06 Odori sgradevoli

Setteicità delle acque di scarico che può produrre odori sgradevoli accompagnati da gas letali o esplosivi e aggressioni chimiche rischiose per la salute delle persone.

CONTROLLI ESEGUIBILI DALL'UTENTE

01.03.08.C01 Controllo generale

Cadenza: ogni 6 mesi

Tipologia: Controllo a vista

Controllare la funzionalità dei pozzetti verificando che non ci siano eventuali depositi e detriti di foglie ed altre ostruzioni che possono compromettere il corretto deflusso delle acque meteoriche. Controllare gli elementi di fissaggio ed eventuali connessioni.

- Anomalie riscontrabili: 1) *Incrostazioni*; 2) *Difetti di ancoraggio*; 3) *Difetti di tenuta*.

MANUTENZIONI ESEGUIBILI DALL'UTENTE

01.03.08.I01 Pulizia pozzetti

Cadenza: ogni 6 mesi

Pulizia ed asportazione dei residui di fogliame e detriti depositati nei pozzetti.

Pozzetti e caditoie

Unità Tecnologica: 01.03

Impianto di smaltimento acque meteoriche

I pozzetti sono dei dispositivi di scarico la cui sommità è costituita da un chiusino o da una griglia e destinati a ricevere le acque reflue attraverso griglie o attraverso tubi collegati al pozzetto.

I pozzetti e le caditoie hanno la funzione di convogliare nella rete fognaria, per lo smaltimento, le acque di scarico usate e/o meteoriche provenienti da più origini (strade, pluviali, ecc.).

MODALITÀ DI USO CORRETTO:

Controllare la funzionalità dei pozzetti, delle caditoie ed eliminare eventuali depositi e detriti di foglie ed altre ostruzioni che possono compromettere il corretto deflusso delle acque meteoriche.

È necessario verificare e valutare la prestazione dei pozzetti e delle caditoie durante la realizzazione dei lavori, al termine dei lavori e anche durante la vita del sistema. Le verifiche e le valutazioni comprendono:

- prova di tenuta all'acqua;
- prova di tenuta all'aria;
- prova di infiltrazione;
- esame a vista;
- valutazione della portata in condizioni di tempo asciutto;
- tenuta agli odori.

Un ulteriore controllo può essere richiesto ai produttori facendo verificare alcuni elementi quali l'aspetto, le dimensioni, i materiali, la classificazione in base al carico.

ANOMALIE RICONTRABILI

01.03.09.A01 Difetti ai raccordi o alle tubazioni

Perdite del fluido in prossimità di raccordi dovute a errori o sconnessioni delle giunzioni.

01.03.09.A02 Difetti dei chiusini

Rottura delle piastre di copertura dei pozzetti o chiusini difettosi, chiusini rotti, incrinati, mal posati o sporgenti.

01.03.09.A03 Erosione

Erosione del suolo all'esterno dei tubi che è solitamente causata dall'infiltrazione di terra.

01.03.09.A04 Intasamento

Incrostazioni o otturazioni delle griglie dei pozzetti dovute ad accumuli di materiale di risulta quali fogliame, vegetazione, ecc.

01.03.09.A05 Odori sgradevoli

Setticidità delle acque di scarico che può produrre odori sgradevoli accompagnati da gas letali o esplosivi e aggressioni chimiche rischiose per la salute delle persone.

01.03.09.A06 Accumulo di grasso

Accumulo di grasso che si deposita sulle pareti dei condotti.

01.03.09.A07 Incrostazioni

Accumulo di depositi minerali sulle pareti dei condotti.

Scossaline

Unità Tecnologica: 01.03

Impianto di smaltimento acque meteoriche

Le scossaline sono dei dispositivi che hanno la funzione di fissare le guaine impermeabilizzanti utilizzate in copertura alle varie strutture che possono essere presenti sulla copertura stessa (parapetti, cordoli, ecc.). Le scossaline possono essere realizzate con vari materiali:

- acciaio dolce;
- lamiera di acciaio con rivestimento metallico a caldo;
- lamiera di acciaio con rivestimento di zinco-alluminio;
- lamiera di acciaio con rivestimento di alluminio-zinco;
- acciaio inossidabile;
- rame;
- alluminio o lega di alluminio conformemente;
- cloruro di polivinile non plastificato (PVC-U).

MODALITÀ DI USO CORRETTO:

L'utente deve provvedere alla loro registrazione in seguito a precipitazioni meteoriche abbondanti e ad inizio stagione. Periodicamente verificare che non ci siano in atto fenomeni di corrosione delle scossaline metalliche.

ANOMALIE RISCONTRABILI

01.03.10.A01 Alterazioni cromatiche

Presenza di macchie con conseguente variazione della tonalità dei colori e scomparsa del colore originario.

01.03.10.A02 Corrosione

Fenomeni di corrosione degli elementi metallici.

01.03.10.A03 Deformazione

Cambiamento della forma iniziale con imbarcamento degli elementi e relativa irregolarità della sovrapposizione degli stessi.

01.03.10.A04 Deposito superficiale

Accumulo di materiale e di incrostazioni di diversa consistenza, spessore e aderenza diversa.

01.03.10.A05 Difetti di montaggio

Difetti nella posa in opera degli elementi (difetti di raccordo, di giunzione, di assemblaggio).

01.03.10.A06 Difetti di serraggio

Difetti di serraggio delle scossaline per cui si verificano problemi di tenuta della guaina impermeabilizzante.

01.03.10.A07 Distacco

Distacco degli elementi dai dispositivi di fissaggio e relativo scorrimento.

01.03.10.A08 Presenza di vegetazione

Presenza di vegetazione caratterizzata dalla formazione di licheni, muschi e piante in prossimità di superfici o giunti degradati.

01.03.10.A09 Mancanza certificazione ecologica

Mancanza o perdita delle caratteristiche ecologiche dell'elemento.

CONTROLLI ESEGUIBILI DALL'UTENTE

01.03.10.C01 Controllo generale

Cadenza: ogni 6 mesi

Tipologia: Controllo a vista

Controllare la tenuta delle scossaline verificando gli elementi di fissaggio e di tenuta. Verificare inoltre che non ci siano depositi e detriti di foglie che possano causare ostacoli al deflusso delle acque piovane.

• Requisiti da verificare: 1) ; 2).

• Anomalie riscontrabili: 1) *Alterazioni cromatiche*; 2) *Deformazione*; 3) *Deposito superficiale*; 4) *Difetti di montaggio*; 5) *Distacco*; 6) *Difetti di serraggio*; 7) *Presenza di vegetazione*; 8) *Corrosione*.

Scossaline in cloruro di polivinile non plastificato (PVC-U)

Unità Tecnologica: 01.03

Impianto di smaltimento acque meteoriche

Le scossaline sono dei dispositivi che hanno la funzione di fissare le guaine impermeabilizzanti utilizzate in copertura alle varie strutture che possono essere presenti sulla copertura stessa (parapetti, cordoli, ecc.). Le scossaline possono essere realizzate con vari materiali fra i quali il cloruro di polivinile non plastificato comunemente conosciuto con l'acronimo PVC-U.

MODALITÀ DI USO CORRETTO:

L'utente deve provvedere alla loro registrazione in seguito a precipitazioni meteoriche abbondanti e ad inizio stagione. Periodicamente verificare che non ci siano in atto fenomeni di corrosione delle connessioni e/o giunzioni metalliche utilizzate per il fissaggio degli elementi delle scossaline stesse.

ANOMALIE RISCONTRABILI

01.03.11.A01 Alterazioni cromatiche

Presenza di macchie con conseguente variazione della tonalità dei colori e scomparsa del colore originario.

01.03.11.A02 Deformazione

Cambiamento della forma iniziale con imbarcamento degli elementi e relativa irregolarità della sovrapposizione degli stessi.

01.03.11.A03 Deposito superficiale

Accumulo di materiale e di incrostazioni di diversa consistenza, spessore e aderenza diversa.

01.03.11.A04 Difetti di ancoraggio, di raccordo, di sovrapposizione, di assemblaggio.

Difetti nella posa degli elementi e/o accessori di copertura con conseguente rischio di errato deflusso delle acque meteoriche.

01.03.11.A05 Distacco

Distacco degli elementi dai dispositivi di fissaggio e relativo scorrimento.

01.03.11.A06 Fessurazioni, microfessurazioni

Incrinature localizzate interessanti lo spessore degli elementi.

01.03.11.A07 Presenza di vegetazione

Presenza di vegetazione caratterizzata dalla formazione di licheni, muschi e piante in prossimità di superfici o giunti degradati.

01.03.11.A08 Mancanza certificazione ecologica

Mancanza o perdita delle caratteristiche ecologiche dell'elemento.

CONTROLLI ESEGUIBILI DALL'UTENTE

01.03.11.C01 Controllo generale

Cadenza: ogni 6 mesi

Tipologia: Controllo a vista

Controllare gli elementi di fissaggio ed eventuali connessioni. Verificare che non ci siano in atto fenomeni di deformazione.

• Requisiti da verificare: 1) ; 2) ; 3).

• Anomalie riscontrabili: 1) *Alterazioni cromatiche*; 2) *Deformazione*; 3) *Deposito superficiale*; 4) *Difetti di ancoraggio, di raccordo, di sovrapposizione, di assemblaggio.*; 5) *Distacco*; 6) *Fessurazioni, microfessurazioni*; 7) *Presenza di vegetazione*.

MANUTENZIONI ESEGUIBILI DALL'UTENTE

01.03.11.I01 Pulizia superficiale

Cadenza: ogni 6 mesi

Pulizia ed asportazione dei residui di fogliame e detriti depositati sulle scossaline.

Scossaline in lamiera di acciaio

Unità Tecnologica: 01.03

Impianto di smaltimento acque meteoriche

Le scossaline sono dei dispositivi che hanno la funzione di fissare le guaine impermeabilizzanti utilizzate in copertura alle varie strutture che possono essere presenti sulla copertura stessa (parapetti, cordoli, ecc.). Le scossaline in lamiera metallica possono essere rivestite con vari materiali:

- lamiera di acciaio con rivestimento metallico a caldo;
- lamiera di acciaio con rivestimento di zinco-alluminio;
- lamiera di acciaio con rivestimento di alluminio-zinco;

MODALITÀ DI USO CORRETTO:

L'utente deve provvedere alla loro registrazione in seguito a precipitazioni meteoriche abbondanti e ad inizio stagione. Periodicamente verificare che non ci siano in atto fenomeni di corrosione delle scossaline metalliche.

ANOMALIE RICONTRABILI

01.03.12.A01 Alterazioni cromatiche

Presenza di macchie con conseguente variazione della tonalità dei colori e scomparsa del colore originario.

01.03.12.A02 Corrosione

Fenomeni di corrosione degli elementi metallici.

01.03.12.A03 Deformazione

Cambiamento della forma iniziale con imbarcamento degli elementi e relativa irregolarità della sovrapposizione degli stessi.

01.03.12.A04 Deposito superficiale

Accumulo di materiale e di incrostazioni di diversa consistenza, spessore e aderenza diversa.

01.03.12.A05 Difetti di ancoraggio, di raccordo, di sovrapposizione, di assemblaggio

Difetti nella posa degli elementi e/o accessori di copertura con conseguente rischio di fissaggio delle guaine impermeabilizzanti.

01.03.12.A06 Distacco

Distacco degli elementi dai dispositivi di fissaggio e relativo scorrimento.

01.03.12.A07 Fessurazioni, microfessurazioni

Incrinature localizzate interessanti lo spessore degli elementi.

01.03.12.A08 Presenza di vegetazione

Presenza di vegetazione caratterizzata dalla formazione di licheni, muschi e piante in prossimità di superfici o giunti degradati.

01.03.12.A09 Difetti di ancoraggio, di raccordo, di sovrapposizione, di assemblaggio.

Difetti nella posa degli elementi e/o accessori di copertura con conseguente rischio di errato deflusso delle acque meteoriche.

01.03.12.A10 Mancanza certificazione ecologica

Mancanza o perdita delle caratteristiche ecologiche dell'elemento.

CONTROLLI ESEGUIBILI DALL'UTENTE

01.03.12.C01 Controllo generale

Cadenza: ogni 6 mesi

Tipologia: Controllo a vista

Controllare gli elementi di fissaggio ed eventuali connessioni. Verificare che non ci siano in atto fenomeni di deformazione.

- Requisiti da verificare: 1) ; 2) ; 3) .
- Anomalie riscontrabili: 1) *Alterazioni cromatiche*; 2) *Deformazione*; 3) *Deposito superficiale*; 4) *Difetti di ancoraggio, di raccordo, di sovrapposizione, di assemblaggio*; 5) *Distacco*; 6) *Fessurazioni, microfessurazioni*; 7) *Presenza di vegetazione*.

MANUTENZIONI ESEGUIBILI DALL'UTENTE

01.03.12.I01 Pulizia superficiale

Cadenza: ogni 6 mesi

Pulizia ed asportazione dei residui di fogliame e detriti depositati sulle scossaline.

Supporti per canali di gronda

Unità Tecnologica: 01.03

Impianto di smaltimento acque meteoriche

I supporti hanno il compito di garantire stabilità dei canali di gronda e possono essere realizzati in diversi materiali quali: acciaio dolce, lamiera di acciaio con rivestimento metallico a caldo, lamiera di acciaio con rivestimento di zinco-alluminio, lamiera di acciaio con rivestimento di alluminio, zinco, acciaio inossidabile, rame, alluminio o lega di alluminio conformemente e cloruro di polivinile non plastificato (PVC-U).

MODALITÀ DI USO CORRETTO:

I supporti per gronda sono divisi in due classi (classe A e B) in base alla loro resistenza alla corrosione. I supporti per gronda della classe A sono adatti all'uso in atmosfere aggressive e i supporti della classe B in condizioni più favorevoli. L'utente deve provvedere alla loro registrazione in seguito a precipitazioni meteoriche abbondanti e ad inizio stagione.

ANOMALIE RISCONTRABILI

01.03.13.A01 Corrosione

Fenomeni di corrosione degli elementi metallici.

01.03.13.A02 Deformazione

Cambiamento della forma iniziale con imbarcamento degli elementi e relativa irregolarità della sovrapposizione degli stessi.

01.03.13.A03 Difetti di montaggio

Difetti nella posa in opera degli elementi (difetti di raccordo, di giunzione, di assemblaggio).

01.03.13.A04 Difetti di serraggio

Difetti di serraggio degli elementi di supporto dei canali.

01.03.13.A05 Fessurazioni, microfessurazioni

Incrinature localizzate interessanti lo spessore degli elementi.

01.03.13.A06 Mancanza certificazione ecologica

Mancanza o perdita delle caratteristiche ecologiche dell'elemento.

Impianto fotovoltaico

L'impianto fotovoltaico è l'insieme dei componenti meccanici, elettrici ed elettronici che captano l'energia solare per trasformarla in energia elettrica che poi viene resa disponibile all'utilizzazione da parte dell'utenza. Gli impianti fotovoltaici possono essere:

- alimentazione diretta: l'apparecchio da alimentare viene collegato direttamente al FV (acronimo di modulo fotovoltaico); lo svantaggio di questo tipo di impianti è che l'apparecchio collegato al modulo fotovoltaico non funziona in assenza di sole (di notte); applicazioni: piccole utenze come radio, piccole pompe, calcolatrici tascabili, ecc.;
- funzionamento ad isola: il modulo FV alimenta uno o più apparecchi elettrici; l'energia fornita dal modulo, ma momentaneamente non utilizzata, viene usata per caricare degli accumulatori; quando il fabbisogno aumenta, o quando il modulo FV non funziona (p.e. di notte), viene utilizzata l'energia immagazzinata negli accumulatori; applicazioni: zone non raggiunte dalla rete di distribuzione elettrica e dove l'installazione di essa non sarebbe conveniente;
- funzionamento per immissione in rete: come nell'impianto ad isola il modulo solare alimenta le apparecchiature elettriche collegate, l'energia momentaneamente non utilizzata viene immessa nella rete pubblica; il gestore di un impianto di questo tipo fornisce dunque l'energia eccedente a tutti gli altri utenti collegati alla rete elettrica, come una normale centrale elettrica; nelle ore serali e di notte la corrente elettrica può essere nuovamente prelevata dalla rete pubblica.

Un semplice impianto fotovoltaico ad isola è composto dai seguenti elementi:

- cella solare: per la trasformazione di energia solare in energia elettrica; per ricavare più potenza vengono collegate tra loro diverse celle;
- regolatore di carica: è un apparecchio elettronico che regola la ricarica e la scarica degli accumulatori; uno dei suoi compiti è di interrompere la ricarica ad accumulatore pieno;
- accumulatori: sono i magazzini di energia di un impianto fotovoltaico; essi forniscono l'energia elettrica quando i moduli non sono in grado di produrne, per mancanza di irradiazione solare;
- inverter: trasforma la corrente continua proveniente dai moduli e/o dagli accumulatori in corrente alternata convenzionale a 230 V; se l'apparecchio da alimentare necessita di corrente continua si può fare a meno di questa componente;
- utenze: apparecchi alimentati dall'impianto fotovoltaico.

ELEMENTI MANUTENIBILI DELL'UNITÀ TECNOLOGICA:

- 01.04.01 Cassetta di terminazione
- 01.04.02 Connettore e sezionatore
- 01.04.03 Dispositivo di generatore
- 01.04.04 Dispositivo generale
- 01.04.05 Modulo fotovoltaico con celle in silicio monocristallino
- 01.04.06 Quadro elettrico
- 01.04.07 Regolatore di carica
- 01.04.08 Scaricatori di sovratensione
- 01.04.09 Sistema di dispersione
- 01.04.10 Sistema di monitoraggio
- 01.04.11 Micro inverter

Cassetta di terminazione

Unità Tecnologica: 01.04

Impianto fotovoltaico

La cassetta di terminazione è un contenitore a tenuta stagna (realizzato generalmente in materiale plastico) nel quale viene alloggiata la morsettiera per il collegamento elettrico e i diodi di by pass delle celle.

MODALITÀ DI USO CORRETTO:

Tutte le eventuali operazioni, dopo aver tolto la tensione, devono essere effettuate da personale qualificato e dotato di idonei dispositivi di protezione individuali quali guanti e scarpe isolanti. Nelle vicinanze della cassetta deve essere presente un cartello sul quale sono riportate le funzioni degli interruttori, le azioni da compiere in caso di emergenza su persone colpite da folgorazione. Inoltre devono essere presenti oltre alla documentazione dell'impianto anche i dispositivi di protezione individuale e i dispositivi di estinzione incendi.

ANOMALIE RISCONTRABILI

01.04.01.A01 Corto circuiti

Corto circuiti dovuti a difetti nell'impianto di messa a terra, a sbalzi di tensione (sovraccarichi) o ad altro.

01.04.01.A02 Difetti agli interruttori

Difetti agli interruttori magnetotermici e differenziali dovuti all'eccessiva polvere presente all'interno delle connessioni o alla presenza di umidità ambientale o di condensa.

01.04.01.A03 Difetti di taratura

Difetti di taratura dei contattori, di collegamento o di taratura della protezione.

01.04.01.A04 Surriscaldamento

Surriscaldamento che può provocare difetti di protezione e di isolamento. Può essere dovuto da ossidazione delle masse metalliche.

01.04.01.A05 Difetti di stabilità

Perdita delle caratteristiche di stabilità dell'elemento con conseguenti possibili pericoli per gli utenti.

Connettore e sezionatore

Unità Tecnologica: 01.04

Impianto fotovoltaico

Il connettore e sezionatore per impianto fotovoltaico è un dispositivo a tenuta stagna che viene utilizzato per la connessione di due cavi di un sistema fotovoltaico; questo dispositivo risulta una valida alternativa alla classica scatola di giunzione e consente anche un risparmio di tempo per il montaggio.

MODALITÀ DI USO CORRETTO:

Il personale addetto al montaggio e/o agli interventi sugli impianti deve essere abilitato e specializzato; tutte le eventuali operazioni, dopo aver tolto la tensione, devono essere effettuate da personale qualificato e dotato di idonei dispositivi di protezione individuali quali guanti e scarpe isolanti.

ANOMALIE RISCONTRABILI

01.04.02.A01 Anomalie portacontatti

Difetti di tenuta dei porta contatti per cui si verificano interruzioni di energia.

01.04.02.A02 Difetti di ancoraggio

Difetti di ancoraggio del dispositivo alla struttura dei moduli.

01.04.02.A03 Difetti cavi di collegamento

Difetti di alimentazione dei cavi di collegamento.

01.04.02.A04 Difetti di tenuta guarnizione

Difetti di tenuta della guarnizione per cui si verificano infiltrazioni di acqua.

01.04.02.A05 Difetti di stabilità

Perdita delle caratteristiche di stabilità dell'elemento con conseguenti possibili pericoli per gli utenti.

Dispositivo di generatore

Unità Tecnologica: 01.04

Impianto fotovoltaico

Il dispositivo di generatore viene installato in numero pari a quello degli inverter e interviene in caso di guasto escludendo dall'erogazione di potenza l'inverter di competenza.

E' installato a monte del dispositivo di interfaccia nella direzione del flusso di energia ed è generalmente costituito da un interruttore automatico con sganciatore di apertura; all'occorrenza può essere realizzato con un contattore combinato con fusibile, con interruttore automatico, con un commutatore combinato con fusibile, con interruttore automatico.

MODALITÀ DI USO CORRETTO:

Nel caso in cui l'impianto preveda l'installazione di un unico inverter il dispositivo di generatore può coincidere con il dispositivo generale.

Tutte le eventuali operazioni, dopo aver tolto la tensione, devono essere effettuate da personale qualificato e dotato di idonei dispositivi di protezione individuali quali guanti e scarpe isolanti.

ANOMALIE RISCONTRABILI

01.04.03.A01 Anomalie dei contatti ausiliari

Difetti di funzionamento dei contatti ausiliari.

01.04.03.A02 Anomalie delle molle

Difetti di funzionamento delle molle.

01.04.03.A03 Anomalie degli sganciatori

Difetti di funzionamento degli sganciatori di apertura e chiusura.

01.04.03.A04 Corti circuiti

Corti circuiti dovuti a difetti nell'impianto di messa a terra, a sbalzi di tensione (sovraccarichi), ad altro.

01.04.03.A05 Difetti di funzionamento

Difetti del dispositivo di generatore dovuti all'eccessiva polvere presente all'interno delle connessioni o alla presenza di umidità ambientale o di condensa.

01.04.03.A06 Difetti di taratura

Difetti di taratura dei contattori, di collegamento o di taratura della protezione.

01.04.03.A07 Disconnessione dell'alimentazione

Disconnessione dell'alimentazione dovuta a difetti di messa a terra, di sovraccarico di tensione di alimentazione, di corto circuito imprevisto.

01.04.03.A08 Surriscaldamento

Surriscaldamento che può provocare difetti di protezione e di isolamento. Può essere dovuto da ossidazione delle masse metalliche.

01.04.03.A09 Mancanza certificazione ecologica

Mancanza o perdita delle caratteristiche ecologiche dell'elemento.

Dispositivo generale

Unità Tecnologica: 01.04

Impianto fotovoltaico

Il dispositivo generale è un dispositivo installato all'origine della rete del produttore immediatamente prima del punto di consegna ed in condizioni di aperto esclude l'intera rete del cliente produttore dalla rete pubblica.

E' solitamente:

- un sezionatore quadripolare nelle reti trifase;
- un sezionatore bipolare nelle reti monofase.

MODALITÀ DI USO CORRETTO:

Non rimuovere la targhetta di identificazione dalla quale si devono evincere le informazioni tecniche necessarie per il servizio tecnico, la manutenzione e la successiva sostituzione dei pezzi.

Data la presenza di tensioni molto pericolose permettere solo a elettricisti qualificati l'installazione, la manutenzione e la riparazione del sezionatore.

I collegamenti e le caratteristiche di sicurezza devono essere eseguiti in conformità ai regolamenti nazionali in vigore.

Installare il sezionatore in prossimità dell'inverter solare evitando di esporlo direttamente ai raggi solari. Nel caso debba essere installato all'esterno verificare il giusto grado di protezione che dovrebbe essere non inferiore a IP65.

Verificare la polarità di tutti i cavi prima del primo avvio: positivo connesso a positivo e negativo connesso a negativo.

Non usare mai il sezionatore ove vi sia rischio di esplosioni di gas o di polveri o dove vi siano materiali potenzialmente infiammabili.

ANOMALIE RISCONTRABILI

01.04.04.A01 Anomalie dei contatti ausiliari

Difetti di funzionamento dei contatti ausiliari.

01.04.04.A02 Anomalie delle molle

Difetti di funzionamento delle molle.

01.04.04.A03 Anomalie degli sganciatori

Difetti di funzionamento degli sganciatori di apertura e chiusura.

01.04.04.A04 Corto circuiti

Corto circuiti dovuti a difetti nell'impianto di messa a terra, a sbalzi di tensione (sovraccarichi) o ad altro.

01.04.04.A05 Difetti delle connessioni

Difetti di serraggio delle connessioni in entrata ed in uscita dai sezionatori.

01.04.04.A06 Difetti ai dispositivi di manovra

Difetti agli interruttori dovuti all'eccessiva polvere presente all'interno delle connessioni o alla presenza di umidità ambientale o di condensa.

01.04.04.A07 Difetti di taratura

Difetti di taratura dei contattori, di collegamento o di taratura della protezione.

01.04.04.A08 Surriscaldamento

Surriscaldamento che può provocare difetti di protezione e di isolamento. Può essere dovuto da ossidazione delle masse metalliche.

01.04.04.A09 Mancanza certificazione ecologica

Mancanza o perdita delle caratteristiche ecologiche dell'elemento.

Modulo fotovoltaico con celle in silicio monocristallino

Unità Tecnologica: 01.04

Impianto fotovoltaico

La cella fotovoltaica o cella solare è l'elemento base nella costruzione di un modulo fotovoltaico.

I moduli in silicio monocristallini sono realizzati in maniera che ogni cella fotovoltaica sia cablata in superficie con una griglia di materiale conduttore che ne canalizzi gli elettroni; ogni singola cella viene connessa alle altre mediante nastri metallici, in modo da formare opportune serie e paralleli elettrici.

Il modulo fotovoltaico in silicio è costituito da un sandwich di materie prime denominato laminato e dai materiali accessori atti a rendere usabile il laminato.

Il sandwich viene così composto:

- sopra una superficie posteriore di supporto (in genere realizzata in un materiale isolante con scarsa dilatazione termica come il vetro temperato o un polimero come il tedlar) vengono appoggiati un sottile strato di acetato di vinile (spesso indicato con la sigla EVA), la matrice di moduli preconnessi mediante dei nastri, un secondo strato di acetato e un materiale trasparente che funge da protezione meccanica anteriore per le celle fotovoltaiche (in genere vetro temperato);

- dopo il procedimento di pressofusione (che trasforma l'EVA in collante inerte) le terminazioni elettriche dei nastri vengono chiuse in una morsettiera stagna e il "sandwich" ottenuto viene fissato ad una cornice in alluminio; tale cornice sarà utilizzata per il fissaggio del pannello alle strutture di sostegno.

Le celle al silicio monocristallino sono di colore blu scuro alquanto uniforme ed hanno una purezza superiore a quelle realizzate al silicio policristallino ma hanno costi più elevati rispetto al silicio policristallino.

I moduli fotovoltaici con celle in silicio monocristallino vengono utilizzati per impianti a bassa potenza.

MODALITÀ DI USO CORRETTO:

Al fine di aumentare l'efficienza di conversione dell'energia solare in energia elettrica la cella fotovoltaica viene trattata superficialmente con un rivestimento antiriflettente costituito da un sottile strato di ossido di titanio (TiO₂) che ha la funzione di ridurre la componente solare riflessa.

Provvedere periodicamente alla pulizia della superficie per eliminare depositi superficiali che possono causare un cattivo funzionamento dell'intero apparato.

ANOMALIE RISCONTRABILI

01.04.05.A01 Anomalie rivestimento

Difetti di tenuta del rivestimento superficiale che provoca un abbassamento del rendimento della cella.

01.04.05.A02 Deposito superficiale

Accumulo di pulviscolo atmosferico o di altri materiali estranei, di spessore variabile, poco coerente e poco aderente alla superficie del rivestimento.

01.04.05.A03 Difetti di serraggio morsetti

Difetti di serraggio dei morsetti elettrici dei pannelli solari.

01.04.05.A04 Difetti di fissaggio

Difetti di tenuta degli elementi di fissaggio e di tenuta dei pannelli solari sul tetto.

01.04.05.A05 Difetti di tenuta

Difetti di tenuta con evidenti perdite di fluido captatore dell'energia solare dagli elementi del pannello.

01.04.05.A06 Incrostazioni

Formazione di muschi e licheni sulla superficie dei pannelli solari che sono causa di cali di rendimento.

01.04.05.A07 Infiltrazioni

Penetrazione continua di acqua che può venire in contatto con parti del pannello non previste per essere bagnate.

01.04.05.A08 Patina biologica

Strato sottile, morbido e omogeneo, aderente alla superficie e di evidente natura biologica, di colore variabile, per lo più verde. La patina biologica è costituita prevalentemente da microrganismi cui possono aderire polvere, terriccio.

01.04.05.A09 Sbalzi di tensione

Sbalzi dei valori della tensione elettrica.

Quadro elettrico

Unità Tecnologica: 01.04

Impianto fotovoltaico

Nel quadro elettrico degli impianti fotovoltaici (connessi ad una rete elettrica) avviene la distribuzione dell'energia. In caso di consumi elevati o in assenza di alimentazione da parte dei moduli fotovoltaici la corrente viene prelevata dalla rete pubblica. In caso contrario l'energia fotovoltaica eccedente viene di nuovo immessa in rete. Inoltre esso misura la quantità di energia fornita dall'impianto fotovoltaico alla rete.

I quadri elettrici dedicati agli impianti fotovoltaici possono essere a quadro di campo e quadro di interfaccia rete.

Le strutture più elementari sono centralini da incasso, in materiale termoplastico autoestinguento, con indice di protezione IP40, fori asolati e guida per l'assemblaggio degli interruttori e delle morsette e devono essere del tipo stagno in materiale termoplastico con grado di protezione non inferiore a IP65.

MODALITÀ DI USO CORRETTO:

Tutte le eventuali operazioni, dopo aver tolto la tensione, devono essere effettuate da personale qualificato e dotato di idonei dispositivi di protezione individuali quali guanti e scarpe isolanti. Nelle vicinanze del quadro deve essere presente un cartello sul quale sono riportate le funzioni degli interruttori, le azioni da compiere in caso di emergenza su persone colpite da folgorazione. Inoltre devono essere presenti oltre alla documentazione dell'impianto anche i dispositivi di protezione individuale e i dispositivi di estinzione incendi.

ANOMALIE RISCONTRABILI

01.04.06.A01 Anomalie dei contattori

Difetti di funzionamento dei contattori.

01.04.06.A02 Anomalie dei fusibili

Difetti di funzionamento dei fusibili.

01.04.06.A03 Anomalie dei magnetotermici

Difetti di funzionamento degli interruttori magnetotermici.

01.04.06.A04 Anomalie dei relè

Difetti di funzionamento dei relè termici.

01.04.06.A05 Anomalie delle spie di segnalazione

Difetti di funzionamento delle spie e delle lampade di segnalazione.

01.04.06.A06 Depositi di materiale

Accumulo di polvere sui contatti che provoca malfunzionamenti.

01.04.06.A07 Difetti agli interruttori

Difetti agli interruttori magnetotermici e differenziali dovuti all'eccessiva polvere presente all'interno delle connessioni o alla presenza di umidità ambientale o di condensa.

01.04.06.A08 Difetti di taratura

Difetti di taratura dei contattori, di collegamento o di taratura della protezione.

01.04.06.A09 Difetti di tenuta serraggi

Difetti di tenuta dei bulloni e dei morsetti.

01.04.06.A10 Surriscaldamento

Surriscaldamento che può provocare difetti di protezione e di isolamento. Può essere dovuto a ossidazione delle masse metalliche.

01.04.06.A11 Difetti di stabilità

Perdita delle caratteristiche di stabilità dell'elemento con conseguenti possibili pericoli per gli utenti.

Regolatore di carica

Unità Tecnologica: 01.04

Impianto fotovoltaico

Il regolatore di carica è un importante componente dell'impianto fotovoltaico che regola la tensione generata dal sistema per una corretta gestione delle batterie. Protegge le batterie in situazioni di carica eccessiva o insufficiente e ne garantisce la durata massima.

MODALITÀ DI USO CORRETTO:

Il regolatore deve essere utilizzato esclusivamente per il tipo di batteria indicato sulla scheda interna del regolatore stesso; evitare, quindi, di utilizzare il regolatore per batterie diverse da quelle consentite, utilizzare cavi di sezione adeguata ed esporre in modo costante il regolatore all'irraggiamento.

In ogni caso l'installazione deve essere eseguita da personale tecnico specializzato. Deve essere verificata la capacità di carica (partendo da uno o più ingressi fotovoltaici) per non danneggiare le batterie alle quali sono collegati.

ANOMALIE RISCONTRABILI

01.04.07.A01 Anomalie morsettiere

Difetti di funzionamento delle morsettiere di serraggio dei cavi di alimentazione.

01.04.07.A02 Anomalie sensore temperatura

Difetti di funzionamento del sensore della temperatura.

01.04.07.A03 Anomalie batteria

Difetti di funzionamento della batteria del regolatore di carica.

01.04.07.A04 Carica eccessiva

La tensione applicata supera il limite della batteria dell'impianto.

01.04.07.A05 Corti circuiti

Corti circuiti dovuti all'utilizzo di cavi di sezione non adeguata.

01.04.07.A06 Difetti spie di segnalazione

Difetti di funzionamento del display di segnalazione.

01.04.07.A07 Scarica eccessiva

Si può verificare quando l'impianto fotovoltaico non riesce a fornire il quantitativo di corrente necessario a mantenere in carica le batterie provocandone il danneggiamento irreversibile.

01.04.07.A08 Difetti di stabilità

Perdita delle caratteristiche di stabilità dell'elemento con conseguenti possibili pericoli per gli utenti.

Scaricatori di sovratensione

Unità Tecnologica: 01.04

Impianto fotovoltaico

Quando in un impianto elettrico la differenza di potenziale fra le varie fasi o fra una fase e la terra assume un valore di tensione maggiore al valore della tensione normale di esercizio, si è in presenza di una sovratensione.

A fronte di questi inconvenienti, è buona regola scegliere dispositivi idonei che assicurano la protezione degli impianti elettrici; questi dispositivi sono denominati scaricatori di sovratensione.

Generalmente gli scaricatori di sovratensione sono del tipo estraibili; sono progettati per scaricare a terra le correnti e sono costituiti da una cartuccia contenente un varistore la cui vita dipende dal numero di scariche e dall'intensità di corrente di scarica che fluisce nella cartuccia.

MODALITÀ DI USO CORRETTO:

L'efficienza dello scaricatore viene segnalata sul fronte dell'apparecchio da una bandierina colorata: verde indica l'efficienza del dispositivo, rosso la sua sostituzione; è dotato di un contatto elettrico utilizzato per riportare a distanza la segnalazione di fine vita della cartuccia.

Lo scaricatore di sovratensione va scelto rispetto al tipo di sistema; infatti nei sistemi TT l'apparecchio va collegato tra fase e neutro e sul conduttore di terra con le opportune protezioni mentre nei sistemi IT e TN trifasi il collegamento dello scaricatore avviene sulle tre fasi.

ANOMALIE RISCOINTRABILI

01.04.08.A01 Anomalie dei contatti ausiliari

Difetti di funzionamento dei contatti ausiliari.

01.04.08.A02 Anomalie delle molle

Difetti di funzionamento delle molle.

01.04.08.A03 Anomalie degli sganciatori

Difetti di funzionamento degli sganciatori di apertura e chiusura.

01.04.08.A04 Difetti agli interruttori

Difetti agli interruttori magnetotermici e differenziali dovuti all'eccessiva polvere presente all'interno delle connessioni o alla presenza di umidità ambientale o di condensa.

01.04.08.A05 Difetti varistore

Esaurimento del varistore delle cartucce dello scaricatore.

01.04.08.A06 Difetti spie di segnalazione

Difetti delle spie luminose indicatrici del funzionamento.

01.04.08.A07 Difetti di stabilità

Perdita delle caratteristiche di stabilità dell'elemento con conseguenti possibili pericoli per gli utenti.

Sistema di dispersione

Unità Tecnologica: 01.04

Impianto fotovoltaico

Il sistema di dispersione ha il compito di trasferire le cariche captate dalle calate in un collettore interrato che così realizza un anello di dispersione.

MODALITÀ DI USO CORRETTO:

Per gli organi di captazione si adoperano in linea di massima tondini e piattine in rame, o in acciaio zincato di sezione 50-70 mm quadrati: per la bandella piattine di sezione 30 x 40 mm, per motivi di rigidità metallica.

Gli ancoraggi tra la struttura e gli organi di captazione devono essere fatti con brasatura forte, saldatura, bullonatura o con morsetti; in ogni caso occorre garantire superfici minime di contatto di 200 mm quadrati.

ANOMALIE RISCONTRABILI

01.04.09.A01 Corrosioni

Corrosione del materiale costituente il sistema di dispersione. Evidenti segni di decadimento evidenziato da cambio di colore e presenza di ruggine in prossimità delle corrosioni.

01.04.09.A02 Difetti di stabilità

Perdita delle caratteristiche di stabilità dell'elemento con conseguenti possibili pericoli per gli utenti.

Sistema di monitoraggio

Unità Tecnologica: 01.04

Impianto fotovoltaico

Il sistema di monitoraggio è un sistema che assicura l'utilizzo ottimale dell'energia fotovoltaica in quanto combina il monitoraggio dell'impianto con il controllo dei consumi dei singoli elettrodomestici.

Il funzionamento di questi dispositivi è molto semplice: il sistema di monitoraggio riceve dall'inverter, tramite segnali radio, i dati di produzione e confrontandoli in tempo reale con i dati meteo via internet, calcola la produzione energetica per le ore successive. Con questo meccanismo il sistema attiva automaticamente la modalità autoconsumo e avvia gli elettrodomestici in base alla programmazione inserita ed al consumo previsto.

MODALITÀ DI USO CORRETTO:

Il sistema di monitoraggio è adatto a sistemi fotovoltaici medio-piccoli ma risulta importante per consentire una programmazione dei consumi.

Verificare il numero massimo di inverter collegabili per evitare malfunzionamenti.

Controllare periodicamente i grafici di rendimento dell'impianto gestiti dal sistema di monitoraggio.

ANOMALIE RICONTRABILI

01.04.10.A01 Anomalie delle spie di segnalazione

Difetti di funzionamento delle spie e delle lampade di segnalazione.

01.04.10.A02 Anomalie inverter

Difetti di funzionamento degli inverter collegati al sistema di monitoraggio.

01.04.10.A03 Difetti di taratura

Difetti di taratura del sistema per cui si verificano malfunzionamenti.

01.04.10.A04 Infiltrazioni

Fenomeni di infiltrazioni di acqua all'interno dell'alloggiamento dell'inverter.

01.04.10.A05 Sbalzi di temperatura

Differenze di temperatura, rispetto a quella di esercizio, segnalate dai dispositivi di regolazione e controllo.

01.04.10.A06 Scariche atmosferiche

Danneggiamenti del sistema di protezione dell'inverter dovuti agli effetti delle scariche atmosferiche.

01.04.10.A07 Sovratensioni

Valori della tensione e della frequenza elettrica superiore a quella ammessa dall'inverter per cui si verificano malfunzionamenti.

01.04.10.A08 Difetti di stabilità

Perdita delle caratteristiche di stabilità dell'elemento con conseguenti possibili pericoli per gli utenti.

Micro inverter

Unità Tecnologica: 01.04

Impianto fotovoltaico

I micro inverter convertono la corrente continua in uscita da ogni singolo pannello in corrente alternata pronta per essere inviata alla rete di distribuzione.

Sono in genere installati direttamente sulla struttura di supporto dei moduli fotovoltaici e presentano dimensioni ridotte e migliore efficienza che può essere indicata come:

- efficienza di picco ovvero la quantità di energia più alta che l'inverter può convertire;
- efficienza pesata espressa attraverso l'efficienza media dell'inverter.

MODALITÀ DI USO CORRETTO:

Verificare che il convertitore sia dotato di:

- protezioni contro le sovratensioni di manovra;
- protezioni contro le sovratensioni di origine atmosferica;
- protezioni per la sconnessione dalla rete in caso di valori fuori soglia della tensione e della frequenza;
- un dispositivo di reset automatico delle protezioni per predisposizione ad avviamento automatico.

Inoltre l'inverter deve limitare le emissioni in radio frequenza e quelle elettromagnetiche.

Tutte le eventuali operazioni, dopo aver tolto la tensione, devono essere effettuate da personale qualificato e dotato di idonei dispositivi di protezione individuali quali guanti e scarpe isolanti. Nelle vicinanze dell'inverter deve essere presente un cartello sul quale sono riportate le funzioni degli interruttori, le azioni da compiere in caso di emergenza su persone colpite da folgorazione. Inoltre devono essere presenti oltre alla documentazione dell'impianto anche i dispositivi di protezione individuale e i dispositivi di estinzione incendi.

ANOMALIE RISCONTRABILI

01.04.11.A01 Anomalie dei fusibili

Difetti di funzionamento dei fusibili.

01.04.11.A02 Anomalie delle spie di segnalazione

Difetti di funzionamento delle spie e delle lampade di segnalazione.

01.04.11.A03 Difetti agli interruttori

Difetti agli interruttori magnetotermici e differenziali dovuti all'eccessiva polvere presente all'interno delle connessioni o alla presenza di umidità ambientale o di condensa.

01.04.11.A04 Emissioni elettromagnetiche

Valori delle emissioni elettromagnetiche non controllate dall'inverter.

01.04.11.A05 Infiltrazioni

Fenomeni di infiltrazioni di acqua all'interno dell'alloggiamento dell'inverter.

01.04.11.A06 Scariche atmosferiche

Danneggiamenti del sistema di protezione dell'inverter dovuti agli effetti delle scariche atmosferiche.

01.04.11.A07 Sovratensioni

Valori della tensione e della frequenza elettrica superiore a quella ammessa dall'inverter per cui si verificano malfunzionamenti.

01.04.11.A08 Sbalzi di tensione

Sbalzi dei valori della tensione elettrica.

Sottosistema antintrusione e sicurezza

Il sottosistema antintrusione e sicurezza è composto da:

- tutti i sensori che controllano tentativi di effrazione o ingressi non autorizzati negli ambienti controllati;
- tutti i sensori che segnalano potenziali pericoli per la vita delle persone o per la salvaguardia dei beni immobili;
- tutti i dispositivi di segnalazione ed allarme;
- tutti i dispositivi che servono a gestire i sensori e i dispositivi di segnalazione.

Per un corretto funzionamento del sistema antintrusione assicurarsi che tutto il perimetro dell'edificio da proteggere sia coperto posizionando sensori su tutte le finestre e le porte esterne, utilizzandone anche di più tipi diversi contemporaneamente. Per aumentare la sicurezza posizionare dei sensori di presenza nei luoghi di passaggio (corridoi etc.) e negli ambienti più importanti e posizionare la centrale della sicurezza e il combinatore telefonico in un punto ben protetto. Posizionare esternamente, in un luogo ben visibile da tutti e non facilmente raggiungibile, un segnalatore ottico-acustico (sirena).

ELEMENTI MANUTENIBILI DELL'UNITÀ TECNOLOGICA:

- ° 01.05.01 Videosorveglianza

Videosorveglianza

Unità Tecnologica: 01.05

Sottosistema antintrusione e sicurezza

Il sistema di videosorveglianza è costituito da una o più telecamere (a colori o in bianco e nero) che effettuano riprese per la video sorveglianza. Le immagini registrate possono essere così riprodotte su supporti magnetici quali nastri, cd o altro. Le telecamere, attraverso il sistema di gestione e controllo, nel caso di manomissioni possono generare allarmi che possono essere sirene, telefonate di avviso su numeri prefissati e/o altri tipi di avviso.

MODALITÀ DI USO CORRETTO:

Maneggiare la telecamera con attenzione evitando urti o scosse per prevenire danneggiamenti; nel caso di telecamere da interno evitare di esporle all'umidità e comunque all'acqua e non farle operare in luoghi in cui i valori della umidità sono elevati. In caso di mancato funzionamento non tentare di aprire o smontare la telecamera; per evitare scosse elettriche non tentare di rimuovere viti o coperchi ed in ogni caso rivolgersi a personale specializzato o all'assistenza tecnica del prodotto.

Non toccare il sensore direttamente con le dita ma se necessario utilizzare un panno morbido inumidito con alcool per rimuovere la polvere; non utilizzare la telecamera rivolta verso il sole per evitare danneggiamenti ai sensori ottici e non farla funzionare quando le condizioni di temperatura ed umidità superano i valori limiti indicati dal costruttore. Verificare il voltaggio di funzionamento indicato sulla targhetta posta sulla telecamera ed utilizzare solo i cavetti indicati (tipo e connettori) per il collegamento ai monitor.

ANOMALIE RICONTRABILI

01.05.01.A01 Anomalie trasmissione segnale

Attenuazione dei valori di frequenza di trasmissione del segnale.

01.05.01.A02 Difetti di cablaggio

Difetti di cablaggio per cui si verificano malfunzionamenti.

01.05.01.A03 Difetti di regolazione

Difetti di regolazione del sistema di ripresa ottico (difetti di taratura, di messa a fuoco).

01.05.01.A04 Difetti di tenuta morsetti

Difetti di funzionamento e di tenuta dei morsetti di connessione.

01.05.01.A05 Incrostazioni

Accumulo di depositi vari (polvere, ecc.) sugli apparecchi.

01.05.01.A06 Anomalie di funzionamento

Difetti di funzionamento dei dispositivi antincendio.

INDICE

1) PIANO DI MANUTENZIONE	pag.	2
2) Smart City	pag.	3
" 1) Impianto elettrico	pag.	4
" 1) Barre in rame.....	pag.	5
" 2) Canalizzazioni in PVC	pag.	6
" 3) Contatore di energia	pag.	7
" 4) Contattore.....	pag.	8
" 5) Dispositivi di controllo della luce (dimmer).....	pag.	9
" 6) Fusibili	pag.	10
" 7) Interruttori	pag.	11
" 8) Pettini di collegamento in rame	pag.	12
" 9) Quadri di bassa tensione.....	pag.	13
" 10) Relè a sonde	pag.	14
" 11) Sezionatore	pag.	15
" 12) Sistemi di cablaggio	pag.	16
" 13) Trasformatori a secco.....	pag.	17
" 14) Trasformatori in liquido isolante.....	pag.	18
" 2) Impianto di illuminazione	pag.	19
" 1) Bollard (paletti)	pag.	20
" 2) Diffusori	pag.	21
" 3) Dispositivi di controllo della luce (dimmer).....	pag.	22
" 4) Lampioni a braccio	pag.	23
" 5) Lampioni singoli.....	pag.	24
" 6) Pali per l'illuminazione	pag.	25
" 7) Riflettori	pag.	26
" 8) Rifrattori	pag.	27
" 9) Sbracci in acciaio	pag.	28
" 10) Sistema di cablaggio	pag.	29
" 3) Impianto di smaltimento acque meteoriche	pag.	30
" 1) Aeratori per ventilazione.....	pag.	31
" 2) Bocchelli ad imbuto in acciaio	pag.	32
" 3) Bocchetta antirigurgito.....	pag.	33
" 4) Canali in acciaio	pag.	34
" 5) Collettori di scarico	pag.	36
" 6) Cuffie parafoglie in metallo	pag.	37
" 7) Cuffie parafoglie in plastica	pag.	38
" 8) Pozzetti con scarico laterale.....	pag.	39
" 9) Pozzetti e caditoie	pag.	40
" 10) Scossaline	pag.	41
" 11) Scossaline in cloruro di polivinile non plastificato (PVC-U)	pag.	42
" 12) Scossaline in lamiera di acciaio	pag.	43
" 13) Supporti per canali di gronda.....	pag.	44

" 4) Impianto fotovoltaico	pag.	45
" 1) Cassetta di terminazione	pag.	46
" 2) Connettore e sezionatore	pag.	47
" 3) Dispositivo di generatore	pag.	48
" 4) Dispositivo generale	pag.	49
" 5) Modulo fotovoltaico con celle in silicio monocristallino	pag.	50
" 6) Quadro elettrico	pag.	51
" 7) Regolatore di carica	pag.	52
" 8) Scaricatori di sovratensione	pag.	53
" 9) Sistema di dispersione	pag.	54
" 10) Sistema di monitoraggio	pag.	55
" 11) Micro inverter.....	pag.	56
" 5) Sottosistema antintrusione e sicurezza	pag.	57
" 1) Videosorveglianza	pag.	58

PIANO DI MANUTENZIONE

MANUALE DI MANUTENZIONE

OGGETTO: Appalto integrato sulla base del progetto di fattibilità tecnica ed economica “Smart City Napoli Nord - Piani Urbani Integrati – M5C2 – I.2.2”

CORPI D'OPERA:

- 01 Smart City

Smart City

UNITÀ TECNOLOGICHE:

- 01.01 Impianto elettrico
- 01.02 Impianto di illuminazione
- 01.03 Impianto di smaltimento acque meteoriche
- 01.04 Impianto fotovoltaico
- 01.05 Sottosistema antintrusione e sicurezza

Impianto elettrico

L'impianto elettrico, nel caso di edifici per civili abitazioni, ha la funzione di addurre, distribuire ed erogare energia elettrica. Per potenze non superiori a 50 kW l'ente erogatore fornisce l'energia in bassa tensione mediante un gruppo di misura; da quest'ultimo parte una linea primaria che alimenta i vari quadri delle singole utenze. Dal quadro di zona parte la linea secondaria che deve essere sezionata (nel caso di edifici per civili abitazioni) in modo da avere una linea per le utenze di illuminazione e l'altra per le utenze a maggiore assorbimento ed evitare così che salti tutto l'impianto in caso di corti circuiti. La distribuzione principale dell'energia avviene con cavi posizionati in apposite canalette; la distribuzione secondaria avviene con conduttori inseriti in apposite guaine di protezione (di diverso colore: il giallo-verde per la messa a terra, il blu per il neutro, il marrone-grigio per la fase). L'impianto deve essere progettato secondo le norme CEI vigenti per assicurare una adeguata protezione.

REQUISITI E PRESTAZIONI (UT)

01.01.R01 (Attitudine al) controllo della condensazione interstiziale

Classe di Requisiti: Sicurezza d'intervento

Classe di Esigenza: Sicurezza

I componenti degli impianti elettrici capaci di condurre elettricità devono essere in grado di evitare la formazione di acqua di condensa per evitare alle persone qualsiasi pericolo di folgorazioni per contatto diretto secondo quanto prescritto dalla norma tecnica.

Prestazioni:

Si possono controllare i componenti degli impianti elettrici procedendo ad un esame nonché a misure eseguite secondo le norme CEI vigenti.

Livello minimo della prestazione:

Devono essere rispettati i livelli previsti in sede di progetto.

Riferimenti normativi:

D.M. Sviluppo Economico 22.1.2008, n. 37; CEI EN 50522; CEI EN 61936-1; CEI EN 60598-1; CEI EN 60598-2-22; CEI 64-2; CEI 64-7; CEI 64-8.

01.01.R02 (Attitudine al) controllo delle dispersioni elettriche

Classe di Requisiti: Funzionalità d'uso

Classe di Esigenza: Funzionalità

Per evitare qualsiasi pericolo di folgorazione alle persone, causato da un contatto diretto, i componenti degli impianti elettrici devono essere dotati di collegamenti equipotenziali con l'impianto di terra dell'edificio.

Prestazioni:

Le dispersioni elettriche possono essere verificate controllando i collegamenti equipotenziali e di messa a terra dei componenti degli impianti mediante misurazioni di resistenza a terra.

Livello minimo della prestazione:

Devono essere rispettati i livelli previsti in sede di progetto e nell'ambito della dichiarazione di conformità prevista dall'art.7 del D.M. 22 gennaio 2008 n.37.

Riferimenti normativi:

D.M. Sviluppo Economico 22.1.2008, n. 37; CEI EN 50522; CEI EN 61936-1; CEI 64-2; CEI 64-8.

01.01.R03 Attitudine a limitare i rischi di incendio

Classe di Requisiti: Protezione antincendio

Classe di Esigenza: Sicurezza

I componenti dell'impianto elettrico devono essere realizzati ed installati in modo da limitare i rischi di probabili incendi.

Prestazioni:

Per limitare i rischi di probabili incendi i generatori di calore, funzionanti ad energia elettrica, devono essere installati e funzionare nel rispetto di quanto prescritto dalle leggi e normative vigenti.

Livello minimo della prestazione:

Devono essere rispettati i livelli previsti in sede di progetto.

Riferimenti normativi:

D.M. Sviluppo Economico 22.1.2008, n. 37; CEI EN 50522; CEI EN 61936-1; CEI 64-2; CEI 64-8.

01.01.R04 Impermeabilità ai liquidi

Classe di Requisiti: Sicurezza d'intervento

Classe di Esigenza: Sicurezza

I componenti degli impianti elettrici devono essere in grado di evitare il passaggio di fluidi liquidi per evitare alle persone qualsiasi pericolo di folgorazione per contatto diretto secondo quanto prescritto dalla normativa.

Prestazioni:

E' opportuno che gli elementi costituenti l'impianto elettrico siano realizzati e posti in opera secondo quanto indicato dalle norme e come certificato dalle ditte costruttrici di detti materiali e componenti.

Livello minimo della prestazione:

Devono essere rispettati i livelli previsti in sede di progetto.

Riferimenti normativi:

D.M. Sviluppo Economico 22.1.2008, n. 37; CEI EN 60598-1; CEI EN 60598-2-22; CEI 64-7.

01.01.R05 Isolamento elettrico

Classe di Requisiti: Protezione elettrica

Classe di Esigenza: Sicurezza

Gli elementi costituenti l'impianto elettrico devono essere in grado di resistere al passaggio di cariche elettriche senza perdere le proprie caratteristiche.

Prestazioni:

E' opportuno che gli elementi costituenti l'impianto elettrico siano realizzati e posti in opera secondo quanto indicato dalle norme e come certificato dalle ditte costruttrici di detti materiali e componenti.

Livello minimo della prestazione:

Devono essere rispettati i livelli previsti in sede di progetto.

Riferimenti normativi:

D.M. Sviluppo Economico 22.1.2008, n. 37; CEI EN 50522; CEI EN 61936-1; CEI 64-2; CEI 64-8.

01.01.R06 Limitazione dei rischi di intervento

Classe di Requisiti: Protezione dai rischi d'intervento

Classe di Esigenza: Sicurezza

Gli elementi costituenti l'impianto elettrico devono essere in grado di consentire ispezioni, manutenzioni e sostituzioni in modo agevole ed in ogni caso senza arrecare danno a persone o cose.

Prestazioni:

E' opportuno che gli elementi costituenti l'impianto elettrico siano realizzati e posti in opera secondo quanto indicato dalle norme e come certificato dalle ditte costruttrici di detti materiali e componenti.

Livello minimo della prestazione:

Devono essere rispettati i livelli previsti in sede di progetto.

Riferimenti normativi:

D.M. Sviluppo Economico 22.1.2008, n. 37; CEI EN 50522; CEI EN 61936-1; CEI 64-2; CEI 64-8.

01.01.R07 Montabilità/Smontabilità

Classe di Requisiti: Facilità d'intervento

Classe di Esigenza: Funzionalità

Gli elementi costituenti l'impianto elettrico devono essere atti a consentire la collocazione in opera di altri elementi in caso di necessità.

Prestazioni:

Gli elementi costituenti l'impianto elettrico devono essere montati in opera in modo da essere facilmente smontabili senza per questo smontare o disfare l'intero impianto.

Livello minimo della prestazione:

Devono essere rispettati i livelli previsti in sede di progetto.

Riferimenti normativi:

D.M. Sviluppo Economico 22.1.2008, n. 37; CEI EN 50522; CEI EN 61936-1; CEI 64-2; CEI 64-8.

01.01.R08 Resistenza meccanica

Classe di Requisiti: Di stabilità

Classe di Esigenza: Sicurezza

Gli impianti elettrici devono essere realizzati con materiali in grado di contrastare in modo efficace il prodursi di deformazioni o rotture sotto l'azione di determinate sollecitazioni.

Prestazioni:

Gli elementi costituenti gli impianti elettrici devono essere idonei ad assicurare stabilità e resistenza all'azione di sollecitazioni meccaniche in modo da garantirne durata e funzionalità nel tempo garantendo allo stesso tempo la sicurezza degli utenti.

Livello minimo della prestazione:

Devono essere rispettati i livelli previsti in sede di progetto.

Riferimenti normativi:

D.M. Sviluppo Economico 22.1.2008, n. 37; UNI EN 1977; CEI EN 50522; CEI EN 61936-1; CEI 64-2; CEI 64-8.

01.01.R09 Certificazione ecologica

Classe di Requisiti: Di salvaguardia dell'ambiente

Classe di Esigenza: Salvaguardia ambiente

I prodotti, elementi, componenti e materiali dovranno essere dotati di etichettatura ecologica o di dichiarazione ambientale.

Prestazioni:

I prodotti, elementi, componenti e materiali, dovranno presentare almeno una delle tipologie ambientali riportate:

- TIPO I: Etichette ecologiche volontarie basate su un sistema multicriteria che considera l'intero ciclo di vita del prodotto, sottoposte a certificazione esterna da parte di un ente indipendente (tra queste rientra, ad esempio, il marchio europeo di qualità ecologica ECOLABEL). (ISO 14024);
- TIPO II: Etichette ecologiche che riportano auto-dichiarazioni ambientali da parte di produttori, importatori o distributori di prodotti, senza che vi sia l'intervento di un organismo indipendente di certificazione (tra le quali: "Riciclabile", "Compostabile", ecc.). (ISO 14021);
- TIPO III: Etichette ecologiche che riportano dichiarazioni basate su parametri stabiliti e che contengono una quantificazione degli impatti ambientali associati al ciclo di vita del prodotto calcolato attraverso un sistema LCA. Sono sottoposte a un controllo indipendente e presentate in forma chiara e confrontabile. Tra di esse rientrano, ad esempio, le "Dichiarazioni Ambientali di Prodotto". (ISO 14025).

Livello minimo della prestazione:

Possesso di etichettatura ecologica o di dichiarazione ambientale dei prodotti impiegati.

Riferimenti normativi:

UNI EN ISO 14020; UNI EN ISO 14021; UNI EN ISO 14024; UNI EN ISO 14025; D.M. 23.06.2022 "CRITERI AMBIENTALI MINIMI".

01.01.R10 Controllo consumi

Classe di Requisiti: Monitoraggio del sistema edificio-impianti

Classe di Esigenza: Aspetto

Controllo dei consumi attraverso il monitoraggio del sistema edificio-impianti.

Prestazioni:

Monitoraggio dei consumi (energia termica, elettrica, acqua, ecc.) dell'edificio attraverso contatori energetici, ai fini di ottenere un costante controllo sulle prestazioni dell'edificio e dell'involucro edilizio per una idonea pianificazione di interventi migliorativi.

Livello minimo della prestazione:

Installazione di apparecchiature certificate per la contabilizzazione dei consumi (contatori) di energia termica, elettrica e di acqua e impiego di sistemi di acquisizione e telelettura remota secondo standard riferiti dalla normativa vigente.

Riferimenti normativi:

D.Lgs. 18.7.2016, n. 141; D.M. Ambiente 24.5.2016; UNI TS 11300; UNI EN ISO 10211; UNI EN ISO 14683; UNI EN ISO 10077-1; D.M. 23.06.2022 "CRITERI AMBIENTALI MINIMI".

01.01.R11 Progettazione impianto elettrico con esposizione minima degli utenti a campi elettromagnetici

Classe di Requisiti: Condizioni d'igiene ambientale connesse con le variazioni del campo elettromagnetico da fonti artificiali

Classe di Esigenza: Salvaguardia ambiente

Gli impianti elettrici e la disposizione degli elettrodomestici dovranno essere disposti in modo da esporre gli utenti a valori minimi di campo elettromagnetico

Prestazioni:

Le scelte progettuali relative all'impianto elettrico interno ed alla disposizione degli elettrodomestici dovranno essere mirate a proteggere l'utente da variazioni del campo elettromagnetico e ad ottenere negli ambienti interni il più basso livello di campo elettrico e magnetico a bassa frequenza (50 Hz) possibile.

Livello minimo della prestazione:

Limiti di esposizione (50 Hz):

- induzione magnetica: 0,2 μ T;
- campo elettrico: 5 KV/m.

Nel valutare il soddisfacimento dei limiti di esposizione per il campo magnetico, si dovranno considerare i contributi delle sorgenti localizzate sia all'interno (es. apparecchiature elettriche) sia all'esterno (es. elettrodotti) degli ambienti.

a livello dell'unità abitativa:

- negli ambienti ufficio e residenziali impiego di apparecchiature e dispositivi elettrici ed elettronici a bassa produzione di campo;
- nelle residenze configurazione della distribuzione dell'energia elettrica nei singoli locali secondo lo schema a "stella";
- nelle residenze impiego del disgiuntore di rete nella zona notte per l'eliminazione dei campi elettrici in assenza di carico a valle.

Riferimenti normativi:

D.P.C.M. 23.4.1992, Protezione dai campi elettromagnetici; Legge 22.2.2001 n.36; Dir. 2013/35/UE; CEI 211-6; CEI 211-7; D.M. 23.06.2022 "CRITERI AMBIENTALI MINIMI".

01.01.R12 Riduzione del fabbisogno d'energia primaria

Classe di Requisiti: Utilizzo razionale delle risorse climatiche ed energetiche - requisito energetico

Classe di Esigenza: Salvaguardia ambiente

Utilizzo razionale delle risorse climatiche ed energetiche mediante la riduzione del fabbisogno d'energia primaria.

Prestazioni:

In riferimento all'energia primaria, l'efficienza energetica del sistema complessivo edificio-impianto nella fase progettuale, dovrà essere incrementata rispetto ai livelli standard. In particolare l'incremento può determinarsi diminuendo ed utilizzando sistemi energetici da fonti rinnovabili.

Livello minimo della prestazione:

L'impiego di tecnologie efficienti per l'ottimizzazione energetica del sistema complessivo edificio-impianto, nella fase progettuale, dovrà essere incrementata mediante fonti rinnovabili rispetto ai livelli standard riferiti dalla normativa vigente.

Riferimenti normativi:

UNI/TS 11300-2/3/4/5:2016; D.Lgs. 19.8.2005, n. 192; Dir. 2010/31/UE; UNI EN 15193-1; D.M. 23.06.2022 "CRITERI AMBIENTALI MINIMI".

01.01.R13 Utilizzo di materiali, elementi e componenti caratterizzati da un'elevata durabilità

Classe di Requisiti: Utilizzo razionale delle risorse

Classe di Esigenza: Salvaguardia ambiente

Utilizzo razionale delle risorse attraverso l'impiego di materiali con una elevata durabilità.

Prestazioni:

Nelle fasi progettuali dell'opera individuare e scegliere elementi e componenti caratterizzati da una durabilità elevata.

Livello minimo della prestazione:

Nella fase progettuale bisogna garantire una adeguata percentuale di elementi costruttivi caratterizzati da una durabilità elevata.

Riferimenti normativi:

D. M. Ambiente 8.5.2003, n.203; D.Lgs. 3.4.2006, n. 152; C. M. Ambiente 15.7.2005, n.5205; Dir. 2008/98/CE; C. M. Ambiente 19.7.2005; UNI EN ISO 14020; UNI EN ISO 14021; UNI EN ISO 14024; UNI EN ISO 14025; D.M. 23.06.2022 "CRITERI AMBIENTALI MINIMI".

01.01.R14 Utilizzo di tecniche costruttive che facilitino il disassemblaggio a fine vita

Classe di Requisiti: Utilizzo razionale delle risorse

Classe di Esigenza: Salvaguardia ambiente

Utilizzo razionale delle risorse attraverso la selezione di tecniche costruttive che rendano agevole il disassemblaggio alla fine del ciclo di vita

Prestazioni:

Nella fase di progettazione fare prevalere la scelta su sistemi costruttivi che facilitano la smontabilità dei componenti ed i successivi processi di demolizione e recupero dei materiali

Livello minimo della prestazione:

Nella fase progettuale bisogna garantire una adeguata percentuale di sistemi costruttivi che facilitano il disassemblaggio alla fine del ciclo di vita

Riferimenti normativi:

D. M. Ambiente 8.5.2003, n.203; D.Lgs. 3.4.2006, n. 152; C. M. Ambiente 15.7.2005, n.5205; Dir. 2008/98/CE; C. M. Ambiente 19.7.2005; UNI EN ISO 14020; UNI EN ISO 14021; UNI EN ISO 14024; UNI EN ISO 14025; D.M. 23.06.2022 "CRITERI AMBIENTALI MINIMI".

ELEMENTI MANUTENIBILI DELL'UNITÀ TECNOLOGICA:

- 01.01.01 Barre in rame
- 01.01.02 Canalizzazioni in PVC
- 01.01.03 Contatore di energia
- 01.01.04 Contattore
- 01.01.05 Dispositivi di controllo della luce (dimmer)
- 01.01.06 Fusibili
- 01.01.07 Interruttori
- 01.01.08 Pettini di collegamento in rame
- 01.01.09 Quadri di bassa tensione
- 01.01.10 Relè a sonde
- 01.01.11 Sezionatore
- 01.01.12 Sistemi di cablaggio
- 01.01.13 Trasformatori a secco
- 01.01.14 Trasformatori in liquido isolante

Barre in rame

Unità Tecnologica: 01.01

Impianto elettrico

Le barre in rame si utilizzano per realizzare sistemi di distribuzione con portata elevata quando è necessario alimentare in maniera pratica e veloce vari moduli. Infatti la caratteristica di questo tipo di connessioni è quella di avere un particolare profilo (generalmente a C) che consente l'innesto dei vari moduli da connettere in maniera sicura e veloce.

ANOMALIE RISCONTRABILI

01.01.01.A01 Difetti serraggi

Difetti di funzionamento degli elementi di serraggio barre/moduli da collegare.

01.01.01.A02 Mancanza certificazione ecologica

Mancanza o perdita delle caratteristiche ecologiche dell'elemento.

01.01.01.A03 Surriscaldamento

Eccessivo livello della temperatura dei quadri dove sono alloggiati i moduli di connessione per cui si verificano corti circuiti.

CONTROLLI ESEGUIBILI DA PERSONALE SPECIALIZZATO

01.01.01.C01 Verifica tensione

Cadenza: ogni 6 mesi

Tipologia: Ispezione strumentale

Verificare la tensione e la corrente in uscita; controllare la frequenza di uscita e la potenza attiva erogata.

- Anomalie riscontrabili: 1) *Difetti serraggi.*
- Ditte specializzate: *Elettricista.*

01.01.01.C02 Controllo serraggio

Cadenza: ogni 6 mesi

Tipologia: Controllo

Verificare il corretto serraggio delle barre ai rispettivi moduli.

- Requisiti da verificare: 1) *Montabilità/Smontabilità.*
- Anomalie riscontrabili: 1) *Difetti serraggi.*
- Ditte specializzate: *Elettricista.*

01.01.01.C03 Controllo qualità materiali

Cadenza: ogni 6 mesi

Tipologia: Verifica

Verificare la stabilità dei materiali utilizzati e che gli stessi siano dotati di certificazione ecologica e che il loro utilizzo non comporti emissioni nocive.

- Requisiti da verificare: 1) *Certificazione ecologica.*
- Anomalie riscontrabili: 1) *Mancanza certificazione ecologica.*
- Ditte specializzate: *Specializzati vari.*

MANUTENZIONI ESEGUIBILI DA PERSONALE SPECIALIZZATO

01.01.01.I01 Ripristino serraggi

Cadenza: a guasto

Eseguire il ripristino dei collegamenti barre/moduli quando si verificano malfunzionamenti.

- Ditte specializzate: *Elettricista.*

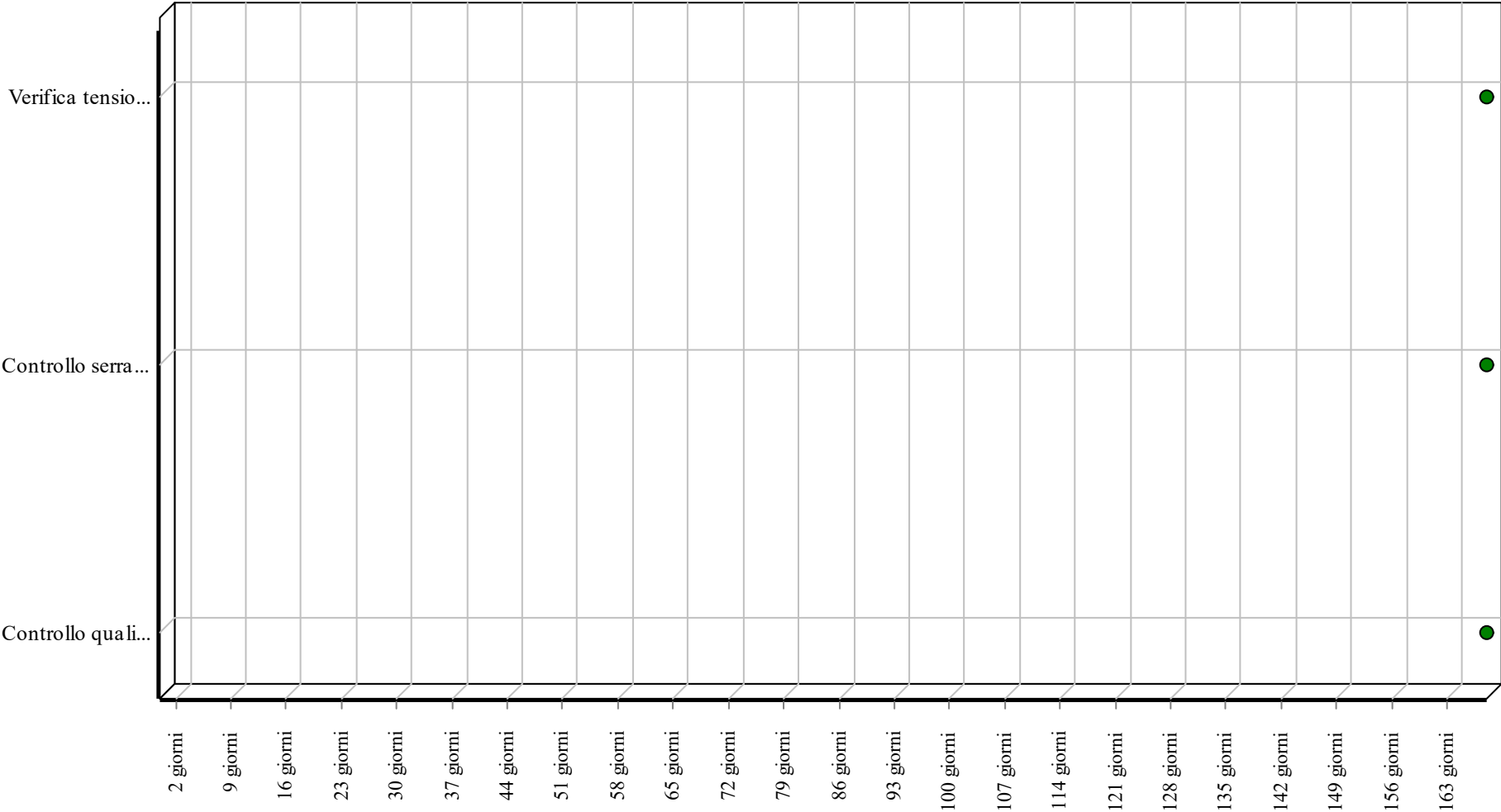
01.01.01.I02 Sostituzione

Cadenza: quando occorre

Eseguire la sostituzione delle barre quando necessario.

- Ditte specializzate: *Elettricista.*

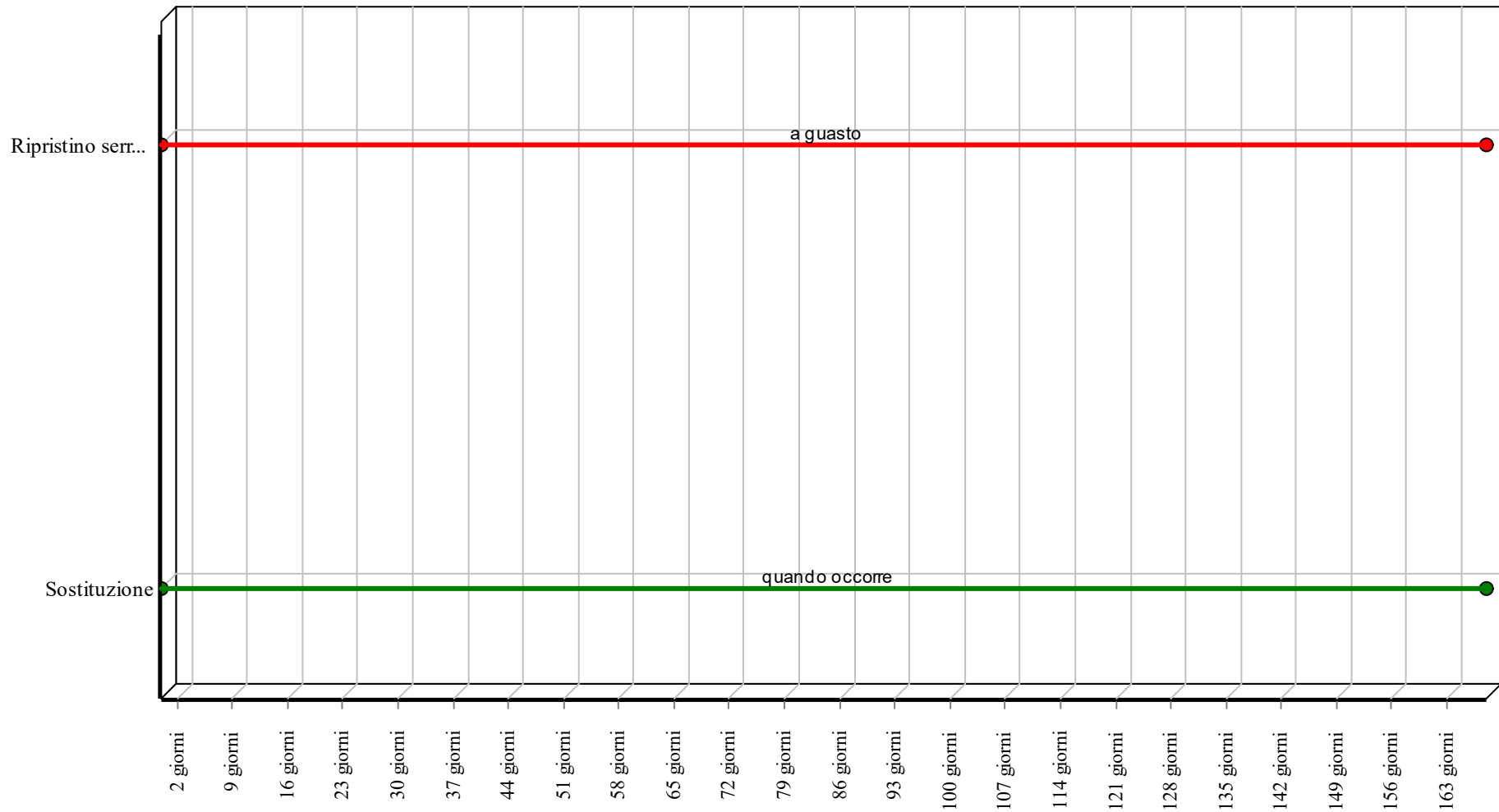
Controlli: Barre in rame



Corpo d'Opera: Smart City

Unità Tecnologica: Impianto elettrico

Interventi: Barre in rame



Corpo d'Opera: Smart City

Unità Tecnologica: Impianto elettrico

Canalizzazioni in PVC

Unità Tecnologica: 01.01

Impianto elettrico

Le "canalette" sono tra gli elementi più semplici per il passaggio dei cavi elettrici; sono generalmente realizzate in PVC e devono essere conformi alle prescrizioni di sicurezza delle norme CEI (dovranno essere dotate di marchio di qualità o certificate secondo le disposizioni di legge).

REQUISITI E PRESTAZIONI (EM)

01.01.02.R01 Resistenza al fuoco

Classe di Requisiti: Protezione antincendio

Classe di Esigenza: Sicurezza

Le canalizzazioni degli impianti elettrici suscettibili di essere sottoposte all'azione del fuoco devono essere classificate secondo quanto previsto dalla normativa vigente; la resistenza al fuoco deve essere documentata da "marchio di conformità" o "dichiarazione di conformità".

Prestazioni:

Le prove per la determinazione della resistenza al fuoco degli elementi sono quelle indicate dalle norme UNI.

Livello minimo della prestazione:

Devono essere rispettati i livelli previsti in sede di progetto.

Riferimenti normativi:

D.M. Sviluppo Economico 22.1.2008, n. 37; CEI EN 61386-22; UNEL 37117; UNEL 37118.

01.01.02.R02 Stabilità chimico reattiva

Classe di Requisiti: Protezione dagli agenti chimici ed organici

Classe di Esigenza: Sicurezza

Le canalizzazioni degli impianti elettrici devono essere realizzate con materiali in grado di mantenere inalterate nel tempo le proprie caratteristiche chimico-fisiche.

Prestazioni:

Per garantire la stabilità chimico reattiva i materiali e componenti degli impianti elettrici non devono presentare incompatibilità chimico-fisica.

Livello minimo della prestazione:

Devono essere rispettati i livelli previsti in sede di progetto.

Riferimenti normativi:

D.M. Sviluppo Economico 22.1.2008, n. 37; CEI EN 61386-22; UNEL 37117; UNEL 37118.

ANOMALIE RISCONTRABILI

01.01.02.A01 Deformazione

Variazione geometriche e morfologiche dei profili e degli elementi per fenomeni di ritiro quali imbarcamento, svergolamento, ondulazione.

01.01.02.A02 Fessurazione

Formazione di soluzioni di continuità nel materiale con distacco macroscopico delle parti.

01.01.02.A03 Fratturazione

Formazione di soluzioni di continuità nel materiale con o senza spostamento delle parti.

01.01.02.A04 Mancanza certificazione ecologica

Mancanza o perdita delle caratteristiche ecologiche dell'elemento.

01.01.02.A05 Non planarità

Uno o più elementi possono presentarsi non perfettamente complanari rispetto al sistema.

CONTROLLI ESEGUIBILI DA PERSONALE SPECIALIZZATO

01.01.02.C01 Controllo generale

Cadenza: ogni 6 mesi

Tipologia: Controllo a vista

Controllo dello stato generale e dell'integrità dei contenitori a vista, dei coperchi delle cassette e delle scatole di passaggio.

- Requisiti da verificare: 1) *Isolamento elettrico*; 2) *Resistenza meccanica*; 3) *Stabilità chimico reattiva*.
- Ditte specializzate: *Elettricista*.

01.01.02.C02 Controllo qualità materiali

Cadenza: ogni 6 mesi

Tipologia: Verifica

Verificare la stabilità dei materiali utilizzati e che gli stessi siano dotati di certificazione ecologica e che il loro utilizzo non comporti emissioni nocive.

- Requisiti da verificare: 1) *Certificazione ecologica*.
- Anomalie riscontrabili: 1) *Mancanza certificazione ecologica*.
- Ditte specializzate: *Specializzati vari, Elettricista*.

MANUTENZIONI ESEGUIBILI DA PERSONALE SPECIALIZZATO

01.01.02.I01 Ripristino elementi

Cadenza: quando occorre

Riposizionare gli elementi in caso di sconnessioni.

- Ditte specializzate: *Elettricista*.

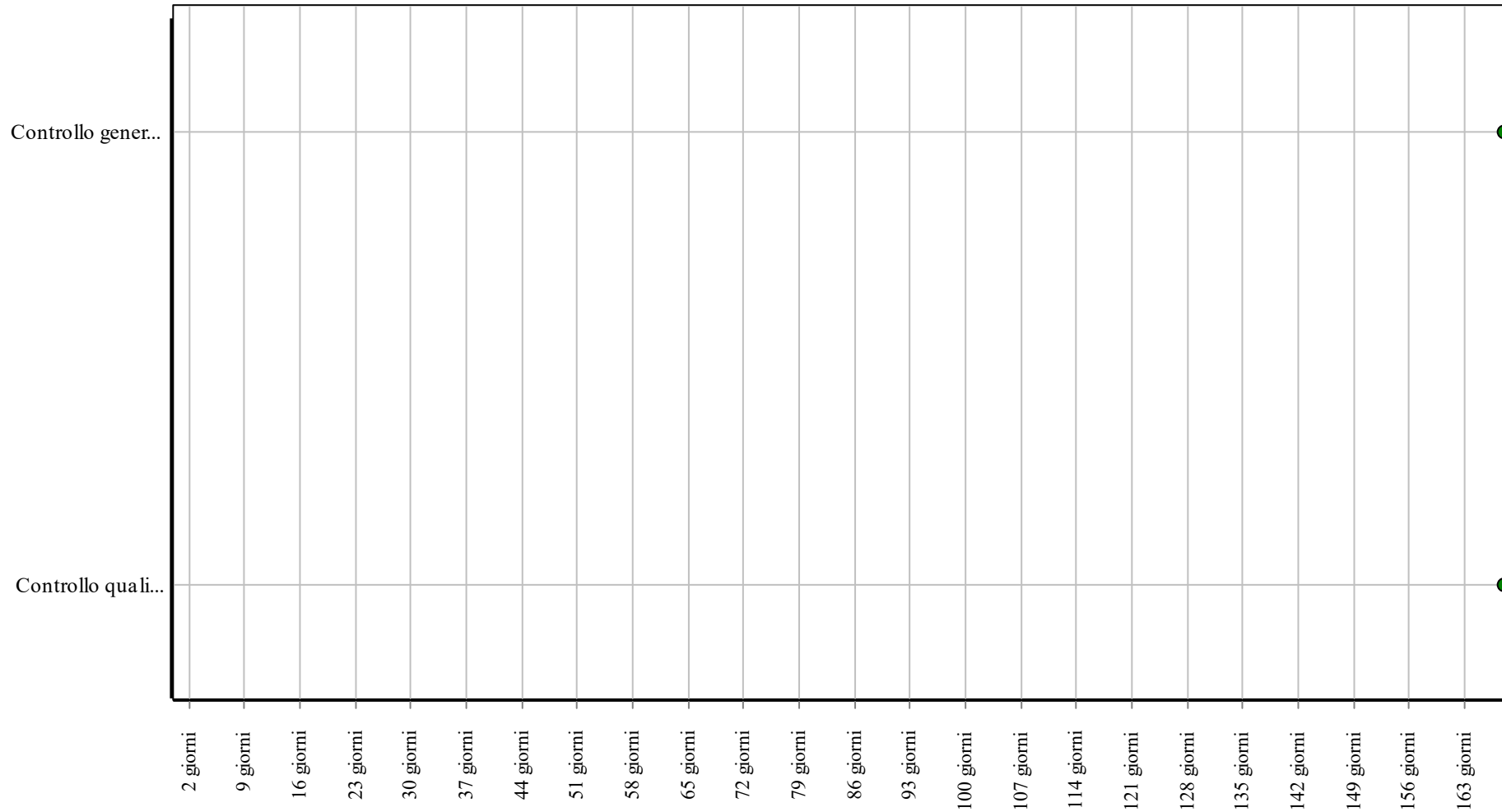
01.01.02.I02 Ripristino grado di protezione

Cadenza: quando occorre

Ripristinare il previsto grado di protezione che non deve mai essere inferiore a quello previsto dalla normativa vigente.

- Ditte specializzate: *Elettricista*.

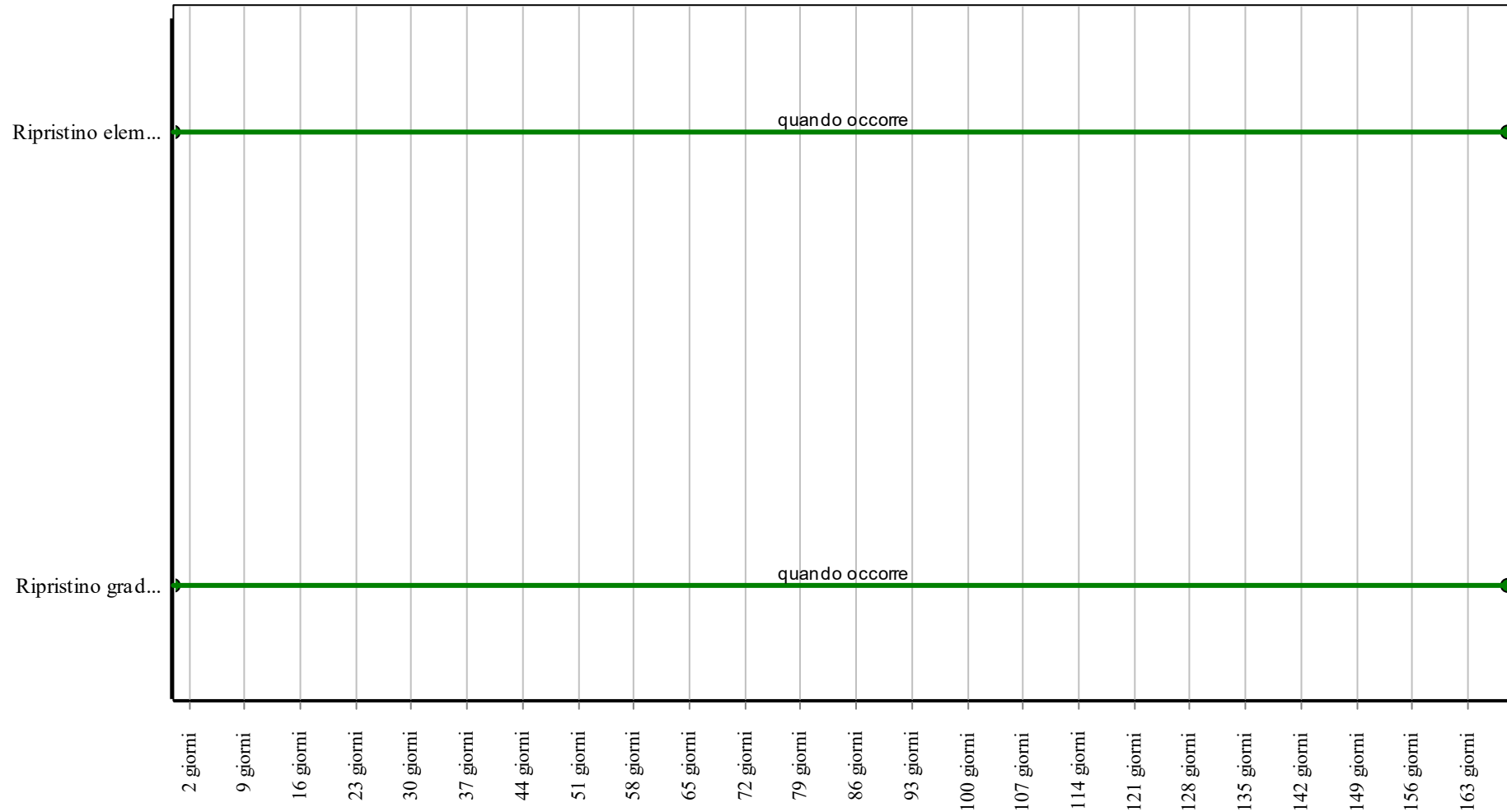
Controlli: Canalizzazioni in PVC



Corpo d'Opera: Smart City

Unità Tecnologica: Impianto elettrico

Interventi: Canalizzazioni in PVC



Corpo d'Opera: Smart City

Unità Tecnologica: Impianto elettrico

Contatore di energia

Unità Tecnologica: 01.01

Impianto elettrico

Il contatore di energia è un dispositivo che consente la contabilizzazione dell'energia e la misura dei principali parametri elettrici ; questi dati possono essere visualizzati attraverso un display LCD retroilluminato.

ANOMALIE RISCONTRABILI

01.01.03.A01 Anomalie display

Difetti di funzionamento del display di segnalazione.

01.01.03.A02 Corti circuiti

Difetti di funzionamento dovuti a corti circuiti.

01.01.03.A03 Difetti delle connessioni

Difetti delle connessioni elettriche.

CONTROLLI ESEGUIBILI DA PERSONALE SPECIALIZZATO

01.01.03.C01 Controllo generale

Cadenza: ogni 6 mesi

Tipologia: Controllo a vista

Verificare il corretto funzionamento del display e che le connessioni siano ben serrate.

- Anomalie riscontrabili: 1) *Anomalie display*; 2) *Difetti delle connessioni*.
- Ditte specializzate: *Elettricista*.

01.01.03.C02 Controllo valori tensione elettrica

Cadenza: ogni mese

Tipologia: TEST - Controlli con apparecchiature

Misurare i valori della tensione elettrica in ingresso e in uscita e verificare che corrispondano a quelli di progetto.

- Requisiti da verificare: 1) *Controllo consumi*.
- Anomalie riscontrabili: 1) *Corti circuiti*; 2) *Difetti delle connessioni*.
- Ditte specializzate: *Elettricista*.

MANUTENZIONI ESEGUIBILI DA PERSONALE SPECIALIZZATO

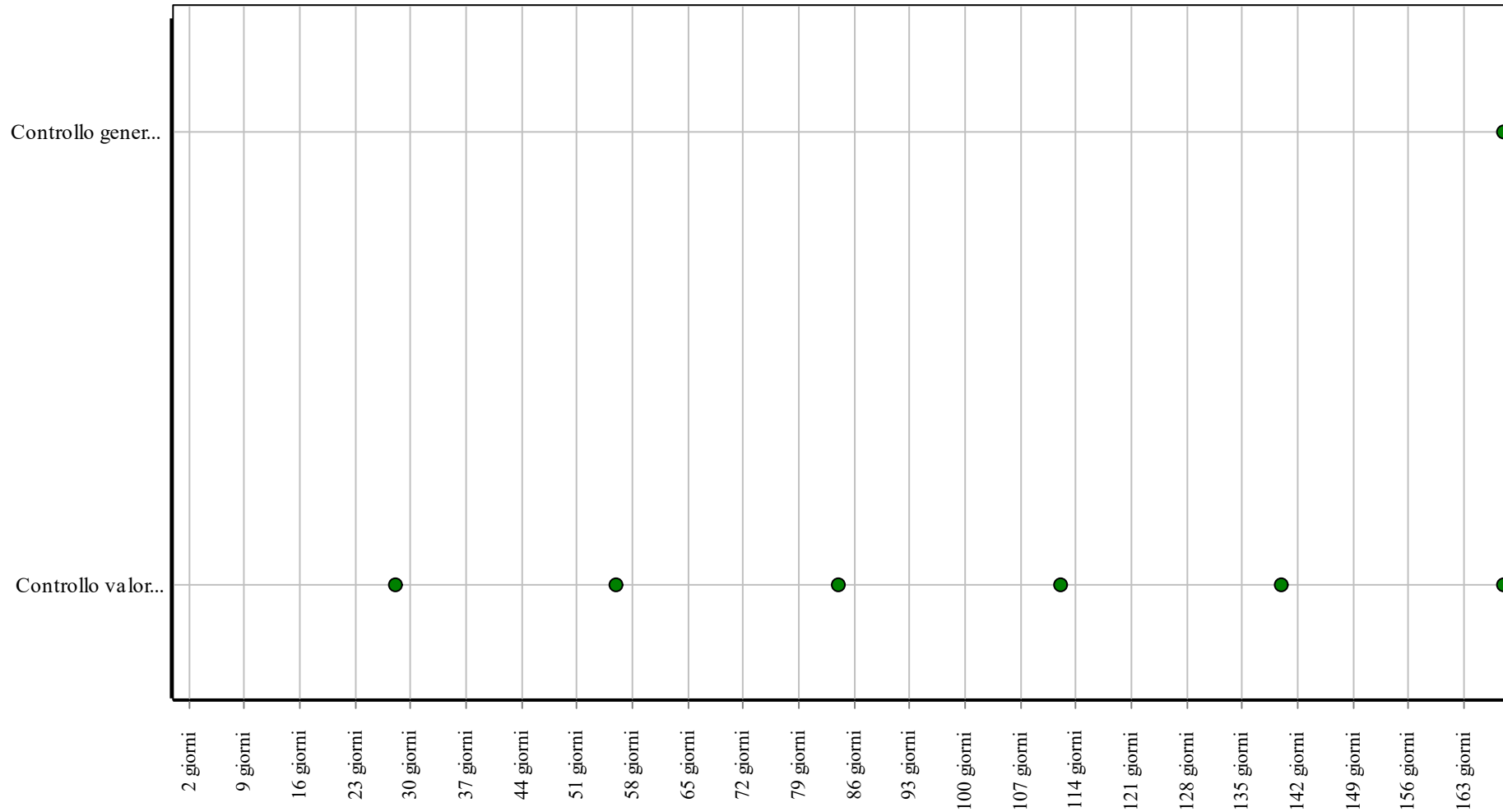
01.01.03.I01 Ripristino connessioni

Cadenza: quando occorre

Ripristinare le connessioni non funzionanti.

- Ditte specializzate: *Elettricista*.

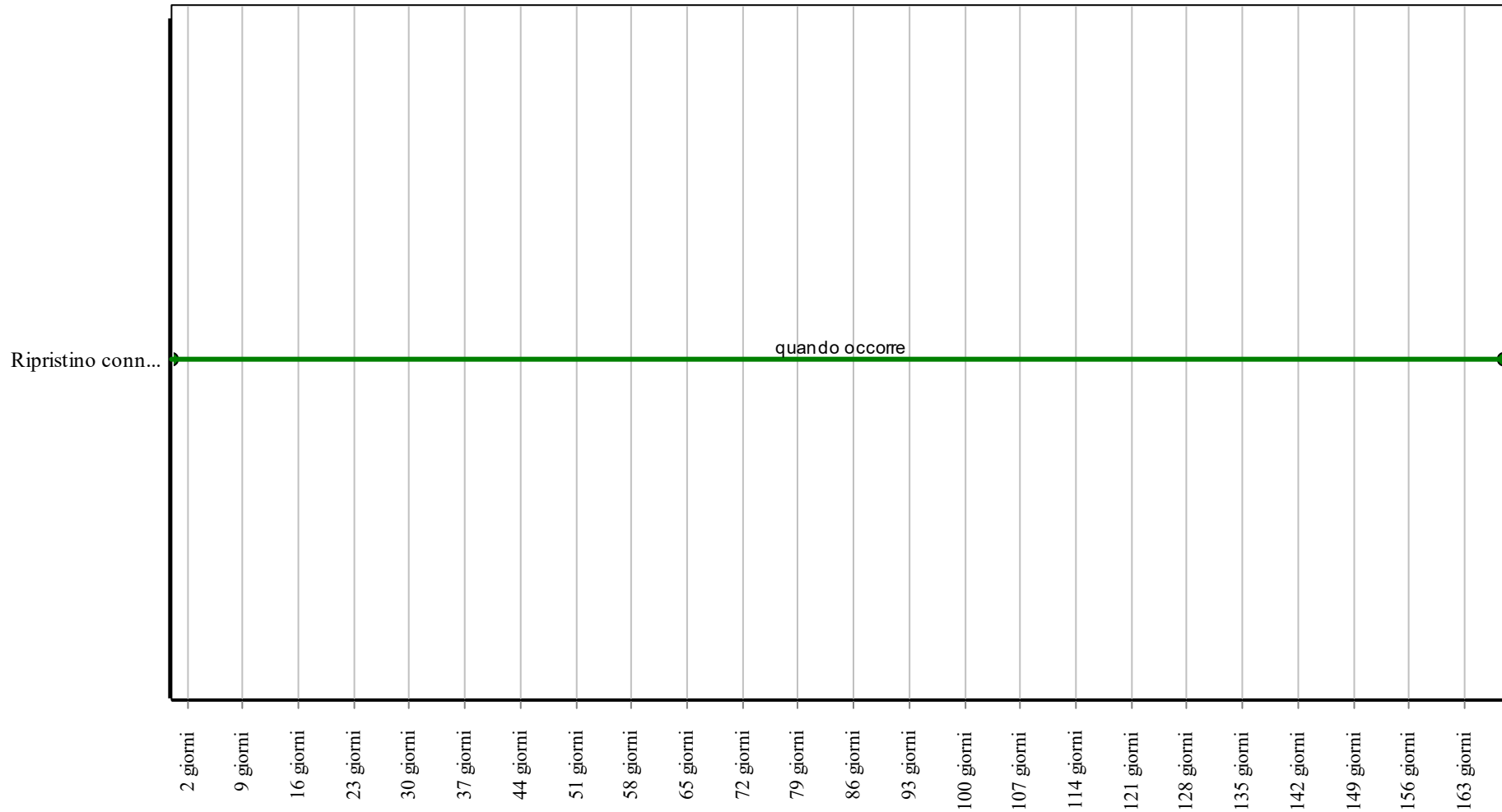
Controlli: Contatore di energia



Corpo d'Opera: Smart City

Unità Tecnologica: Impianto elettrico

Interventi: Contatore di energia



Corpo d'Opera: Smart City

Unità Tecnologica: Impianto elettrico

Contattore

Unità Tecnologica: 01.01

Impianto elettrico

È un apparecchio meccanico di manovra che funziona in ON/OFF ed è comandato da un elettromagnete. Il contattore si chiude quando la bobina dell'elettromagnete è alimentata e, attraverso i poli, crea il circuito tra la rete di alimentazione e il ricevitore. Le parti mobili dei poli e dei contatti ausiliari sono comandati dalla parte mobile dell'elettromagnete che si sposta nei seguenti casi:

- per rotazione, ruotando su un asse;
- per traslazione, scivolando parallelamente sulle parti fisse;
- con un movimento di traslazione-rotazione.

Quando la bobina è posta fuori tensione il circuito magnetico si smagnetizza e il contattore si apre a causa:

- delle molle di pressione dei poli e della molla di ritorno del circuito magnetico mobile;
- della gravità.

ANOMALIE RISCOINTRABILI

01.01.04.A01 Anomalie della bobina

Difetti di funzionamento della bobina di avvolgimento.

01.01.04.A02 Anomalie del circuito magnetico

Difetti di funzionamento del circuito magnetico mobile.

01.01.04.A03 Anomalie dell'elettromagnete

Vibrazioni dell'elettromagnete del contattore dovute ad alimentazione non idonea.

01.01.04.A04 Anomalie della molla

Difetti di funzionamento della molla di ritorno.

01.01.04.A05 Anomalie delle viti serrafili

Difetti di tenuta delle viti serrafilo.

01.01.04.A06 Difetti dei passacavo

Difetti di tenuta del coperchio passacavi.

01.01.04.A07 Mancanza certificazione ecologica

Mancanza o perdita delle caratteristiche ecologiche dell'elemento.

01.01.04.A08 Rumorosità

Eccessivo livello del rumore dovuto ad accumuli di polvere sulle superfici.

CONTROLLI ESEGUIBILI DA PERSONALE SPECIALIZZATO

01.01.04.C01 Controllo generale

Cadenza: ogni 6 mesi

Tipologia: Ispezione a vista

Verificare che i fili siano ben serrati dalle viti e che i cavi siano ben sistemati nel coperchio passacavi. Nel caso di eccessivo rumore smontare il contattore e verificare lo stato di pulizia delle superfici dell'elettromagnete e della bobina.

- Requisiti da verificare: 1) *Limitazione dei rischi di intervento.*
- Anomalie riscontrabili: 1) *Anomalie della bobina;* 2) *Anomalie del circuito magnetico;* 3) *Anomalie della molla;* 4) *Anomalie delle viti serrafili;* 5) *Difetti dei passacavo;* 6) *Anomalie dell'elettromagnete;* 7) *Rumorosità.*
- Ditte specializzate: *Elettricista.*

01.01.04.C02 Verifica tensione

Cadenza: ogni anno

Tipologia: Ispezione strumentale

Misurare la tensione ai morsetti di arrivo utilizzando un voltmetro.

- Requisiti da verificare: 1) *(Attitudine al) controllo delle dispersioni elettriche.*
- Anomalie riscontrabili: 1) *Anomalie dell'elettromagnete.*
- Ditte specializzate: *Elettricista.*

01.01.04.C03 Controllo dei materiali elettrici

Cadenza: ogni mese

Tipologia: Ispezione a vista

Verificare che le caratteristiche degli elementi utilizzati corrispondano a quelle indicate dal produttore e che siano idonee all'utilizzo.

- Requisiti da verificare: 1) *Certificazione ecologica*; 2) *Progettazione impianto elettrico con esposizione minima degli utenti a campi elettromagnetici*.

- Anomalie riscontrabili: 1) *Mancanza certificazione ecologica*.

- Ditte specializzate: *Generico, Elettricista*.

MANUTENZIONI ESEGUIBILI DA PERSONALE SPECIALIZZATO

01.01.04.I01 Pulizia

Cadenza: quando occorre

Eseguire la pulizia delle superfici rettificata dell'elettromagnete utilizzando benzina o tricloretilene.

- Ditte specializzate: *Elettricista*.

01.01.04.I02 Serraggio cavi

Cadenza: ogni 6 mesi

Effettuare il serraggio di tutti i cavi in entrata e in uscita dal contattore.

- Ditte specializzate: *Elettricista*.

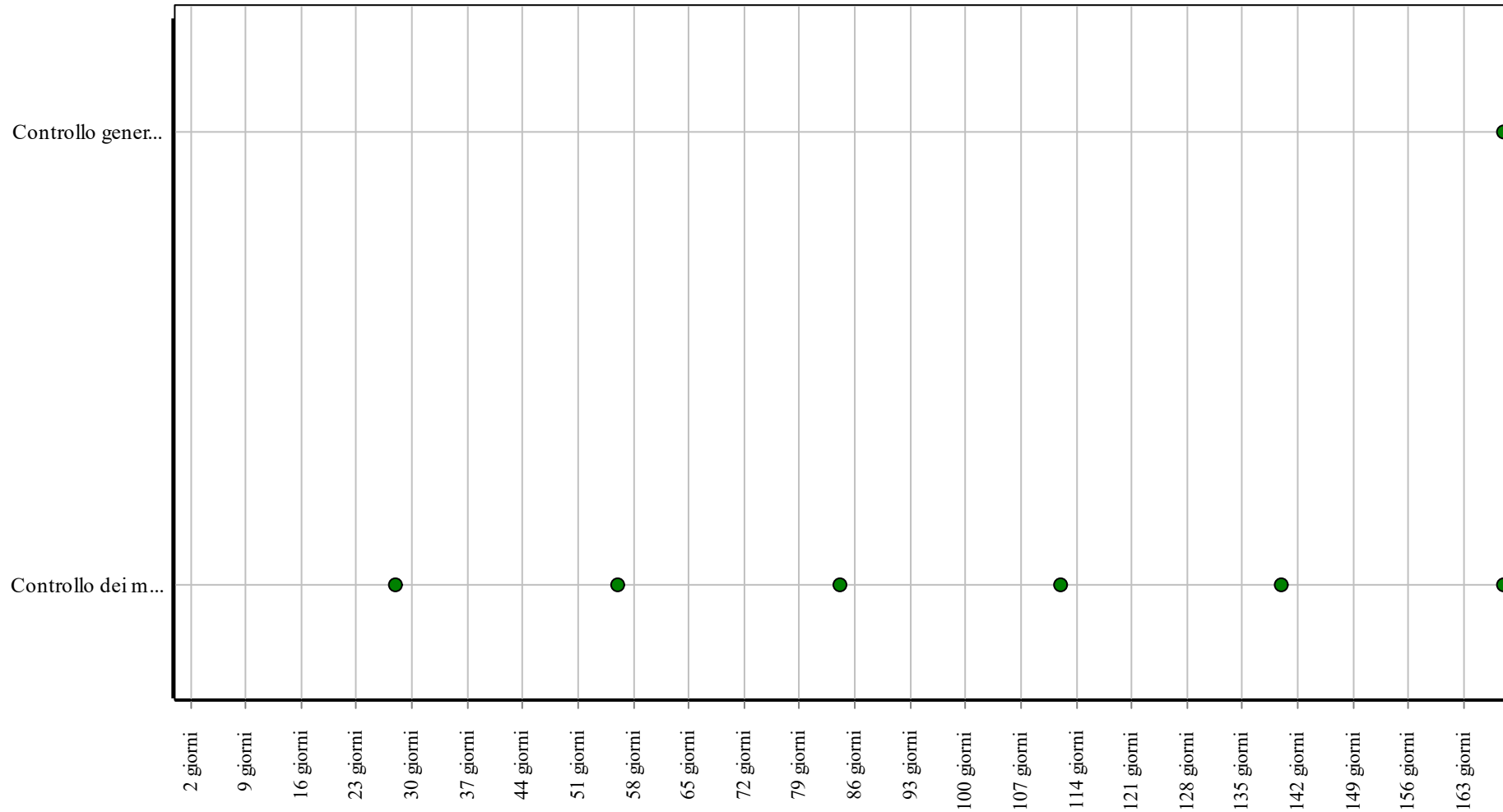
01.01.04.I03 Sostituzione bobina

Cadenza: a guasto

Effettuare la sostituzione della bobina quando necessario con altra dello stesso tipo.

- Ditte specializzate: *Elettricista*.

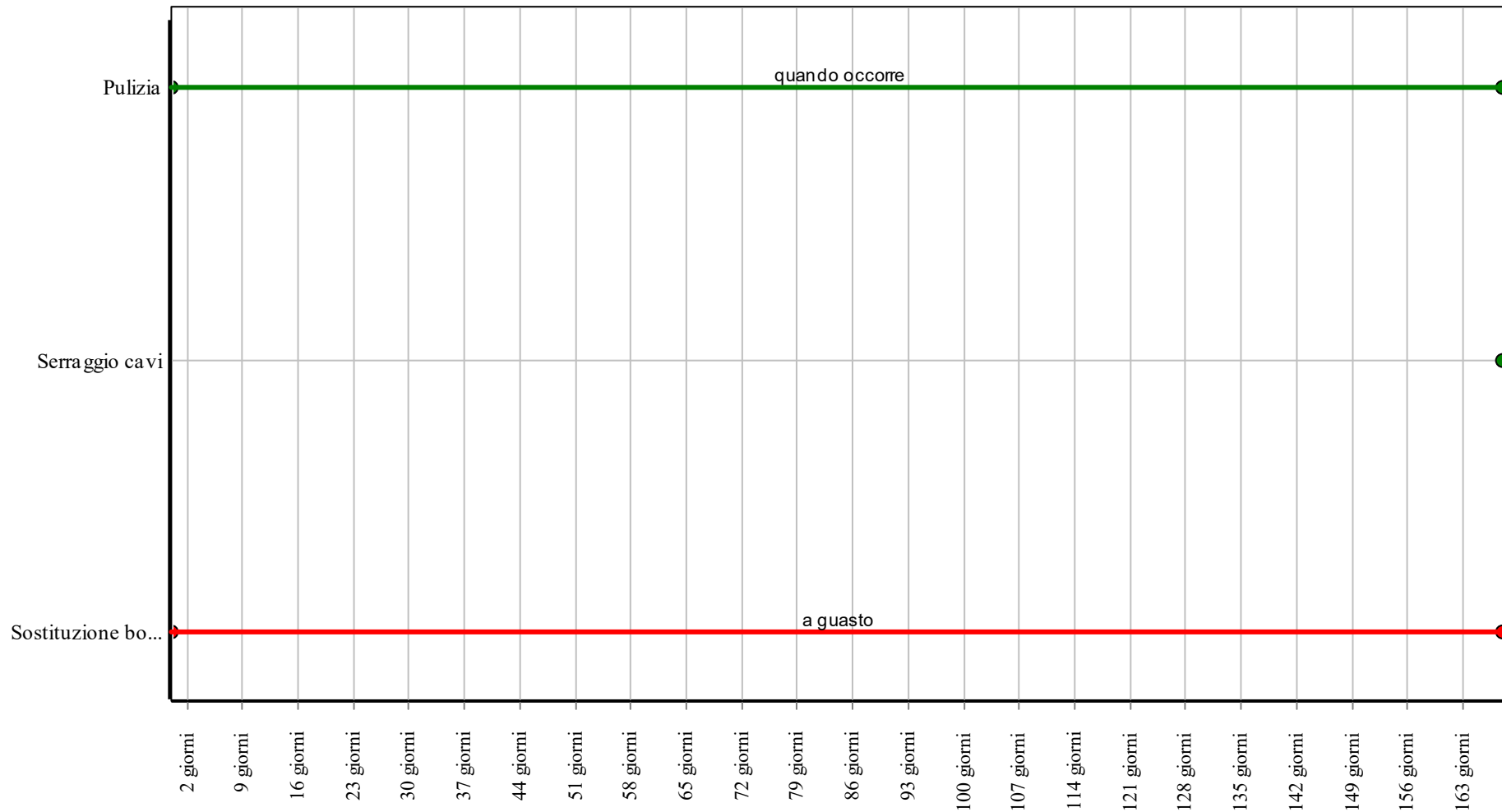
Controlli: Contattore



Corpo d'Opera: Smart City

Unità Tecnologica: Impianto elettrico

Interventi: Contattore



Corpo d'Opera: Smart City

Unità Tecnologica: Impianto elettrico

Dispositivi di controllo della luce (dimmer)

Unità Tecnologica: 01.01

Impianto elettrico

Il dimmer è un dispositivo che consente di regolare e controllare elettronicamente la potenza assorbita da un carico (limitandola a piacimento).

Attualmente in commercio esistono numerosi tipi di dimmer da quelli usati semplici da utilizzare in casa per la regolazione di una singola lampada a quelli che regolano l'intensità luminosa di interi apparati come quelli presenti in grandi complessi (sale ristoranti, teatri, ecc.). I dimmer possono essere dotati di dispositivi meccanici od elettronici che ne permettono la calibrazione.

REQUISITI E PRESTAZIONI (EM)

01.01.05.R01 Efficienza

Classe di Requisiti: Di funzionamento

Classe di Esigenza: Gestione

I dimmer devono essere realizzati con materiali e componenti in grado di non sprecare potenza dell'energia che li attraversa.

Prestazioni:

E' opportuno che gli elementi costituenti i dimmer siano realizzati e posti in opera secondo quanto indicato dalle norme e come certificato dalle ditte costruttrici di detti materiali e componenti.

Livello minimo della prestazione:

I dimmer devono rispettare i valori minimi imposti dalla normativa.

Riferimenti normativi:

CEI 23-86; CEI EN 50428.

ANOMALIE RISCONTRABILI

01.01.05.A01 Anomalie comandi

Difetti di funzionamento dei dispositivi di regolazione e controllo.

01.01.05.A02 Mancanza certificazione ecologica

Mancanza o perdita delle caratteristiche ecologiche dell'elemento.

01.01.05.A03 Ronzio

Ronzii causati dall'induttore in caso di carichi pesanti.

01.01.05.A04 Sgancio tensione

Sgancio saltuario dell'interruttore magnetotermico in caso di utilizzo di dimmer a sfioramento.

CONTROLLI ESEGUIBILI DA PERSONALE SPECIALIZZATO

01.01.05.C01 Controllo generale

Cadenza: ogni settimana

Tipologia: Controllo a vista

Verificare il corretto funzionamento dei dispositivi di regolazione e controllo.

- Requisiti da verificare: 1) *Efficienza.*
- Anomalie riscontrabili: 1) *Anomalie comandi.*
- Ditte specializzate: *Elettricista.*

01.01.05.C02 Controllo dei materiali elettrici

Cadenza: ogni mese

Tipologia: Ispezione a vista

Verificare che le caratteristiche degli elementi utilizzati corrispondano a quelle indicate dal produttore e che siano idonee all'utilizzo.

- Requisiti da verificare: 1) *Certificazione ecologica.*
- Anomalie riscontrabili: 1) *Mancanza certificazione ecologica.*
- Ditte specializzate: *Generico, Elettricista.*

MANUTENZIONI ESEGUIBILI DA PERSONALE SPECIALIZZATO

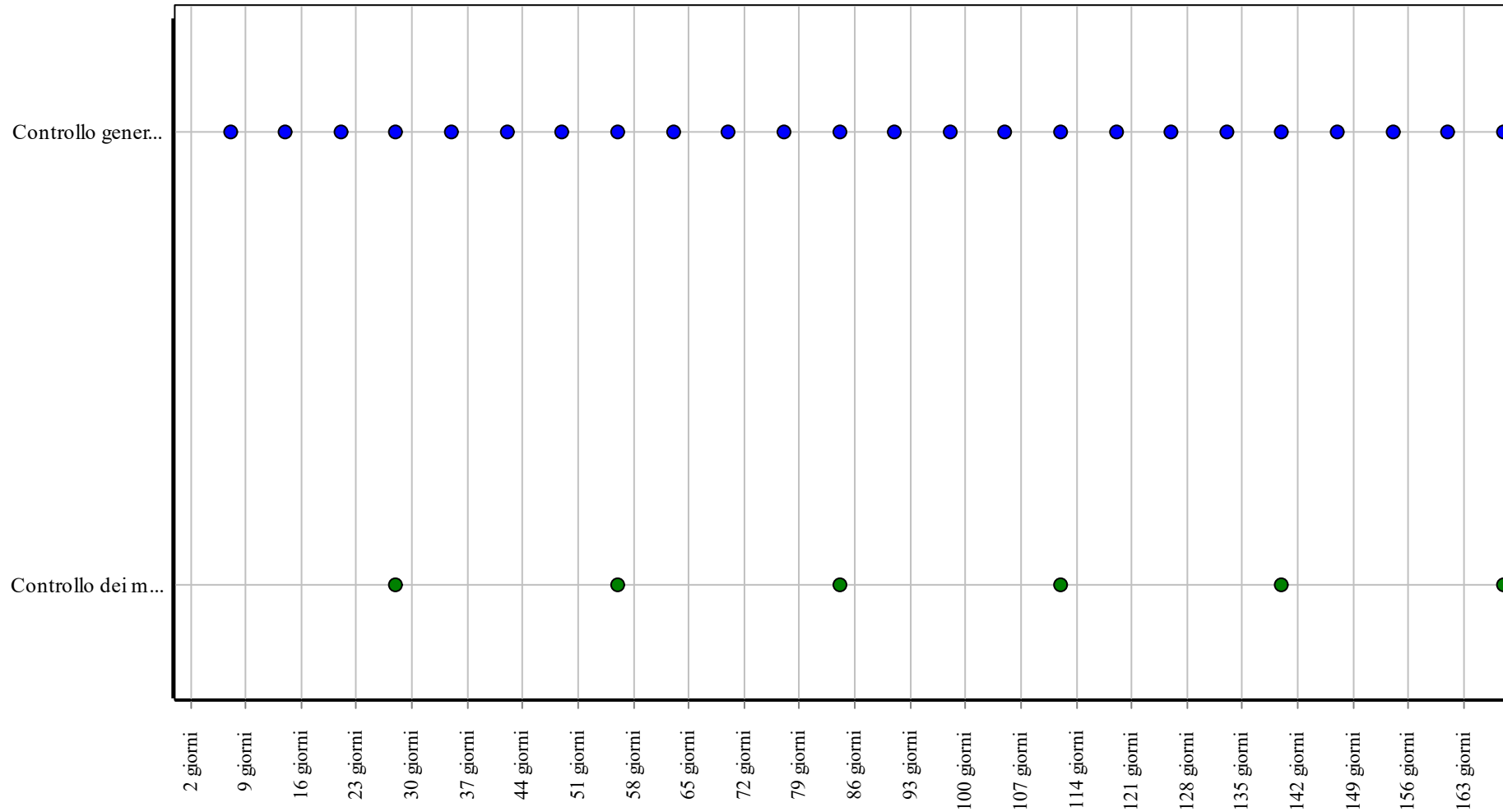
01.01.05.I01 Sostituzione

Cadenza: quando occorre

Sostituire i dimmer quando necessario.

- Ditte specializzate: *Elettricista.*

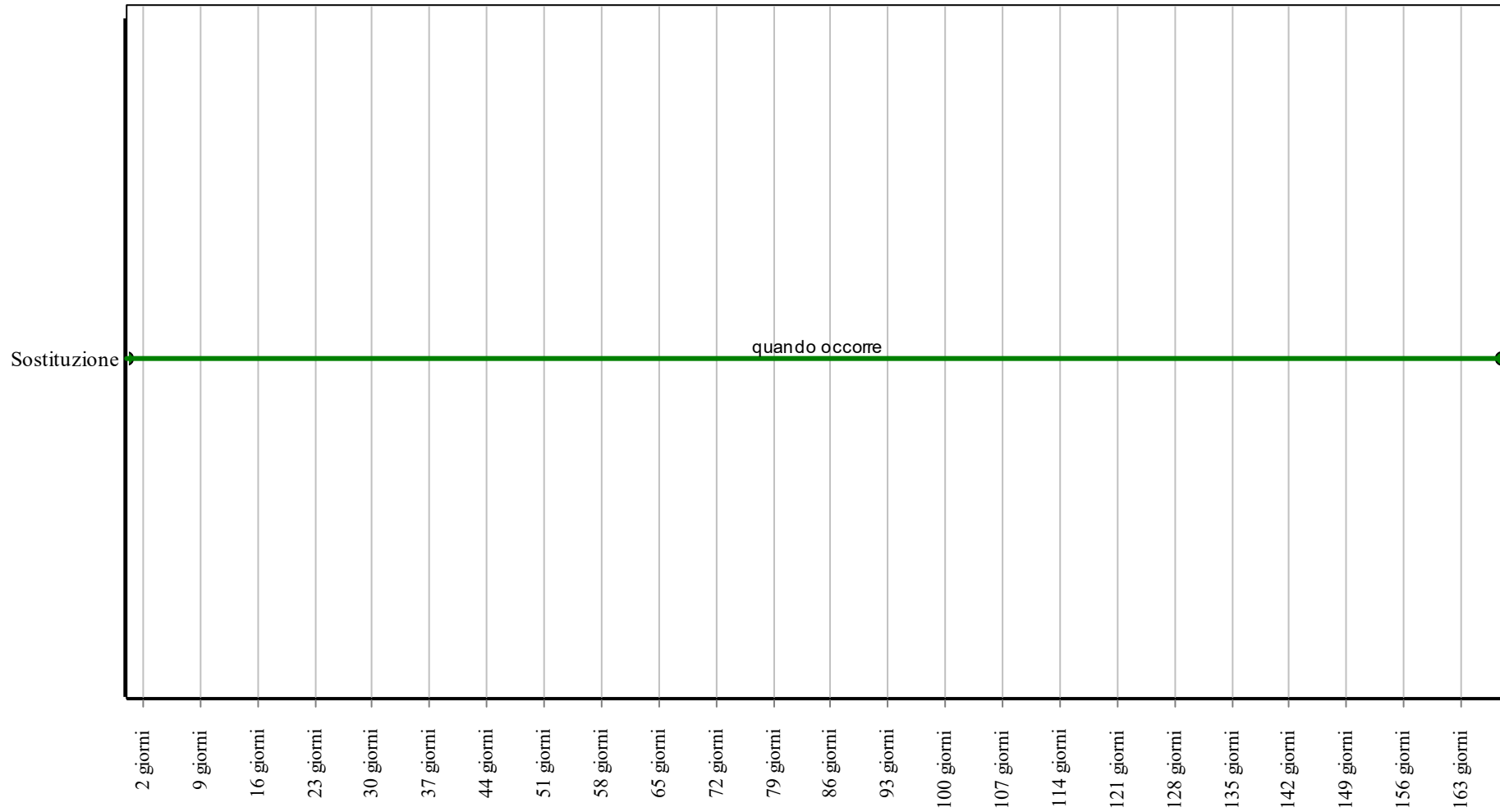
Controlli: Dispositivi di controllo della luce (dimmer)



Corpo d'Opera: Smart City

Unità Tecnologica: Impianto elettrico

Interventi: Dispositivi di controllo della luce (dimmer)



Corpo d'Opera: Smart City

Unità Tecnologica: Impianto elettrico

Fusibili

Unità Tecnologica: 01.01

Impianto elettrico

I fusibili realizzano una protezione fase per fase con un grande potere di interruzione a basso volume e possono essere installati o su appositi supporti (porta-fusibili) o in sezionatori porta-fusibili al posto di manicotti o barrette. Si classificano in due categorie:

- fusibili "distribuzione" tipo gG: proteggono sia contro i corto-circuiti sia contro i sovraccarichi i circuiti che non hanno picchi di corrente elevati, come i circuiti resistivi; devono avere un carico immediatamente superiore alla corrente di pieno carico del circuito protetto;
- fusibili "motore" tipo aM: proteggono contro i corto-circuiti i circuiti sottoposti ad elevati picchi di corrente, sono fatti in maniera tale che permettono ai fusibili aM di far passare queste sovracorrenti rendendoli non adatti alla protezione contro i sovraccarichi; una protezione come questa deve essere fornita di un altro dispositivo quale il relè termico; devono avere un carico immediatamente superiore alla corrente di pieno carico del circuito protetto.

ANOMALIE RISCONTRABILI

01.01.06.A01 Depositi vari

Accumuli di polvere all'interno delle connessioni.

01.01.06.A02 Difetti di funzionamento

Anomalie nel funzionamento dei fusibili dovuti ad erronca posa degli stessi sui porta-fusibili.

01.01.06.A03 Mancanza certificazione ecologica

Mancanza o perdita delle caratteristiche ecologiche dell'elemento.

01.01.06.A04 Umidità

Presenza di umidità ambientale o di condensa.

CONTROLLI ESEGUIBILI DA PERSONALE SPECIALIZZATO

01.01.06.C01 Controllo generale

Cadenza: ogni 6 mesi

Tipologia: Ispezione a vista

Verificare la corretta posizione ed il tipo di fusibile installato. Controllare che le connessioni siano efficienti e pulite.

- Anomalie riscontrabili: 1) *Difetti di funzionamento*; 2) *Depositi vari*; 3) *Umidità*.
- Ditte specializzate: *Elettricista*.

01.01.06.C02 Controllo dei materiali elettrici

Cadenza: ogni mese

Tipologia: Ispezione a vista

Verificare che le caratteristiche degli elementi utilizzati corrispondano a quelle indicate dal produttore e che siano idonee all'utilizzo.

- Requisiti da verificare: 1) *Certificazione ecologica*.
- Anomalie riscontrabili: 1) *Mancanza certificazione ecologica*.
- Ditte specializzate: *Generico, Elettricista*.

MANUTENZIONI ESEGUIBILI DA PERSONALE SPECIALIZZATO

01.01.06.I01 Pulizia

Cadenza: ogni 6 mesi

Eeguire la pulizia delle connessioni dei fusibili sui porta fusibili eliminando polvere, umidità e depositi vari.

- Ditte specializzate: *Elettricista*.

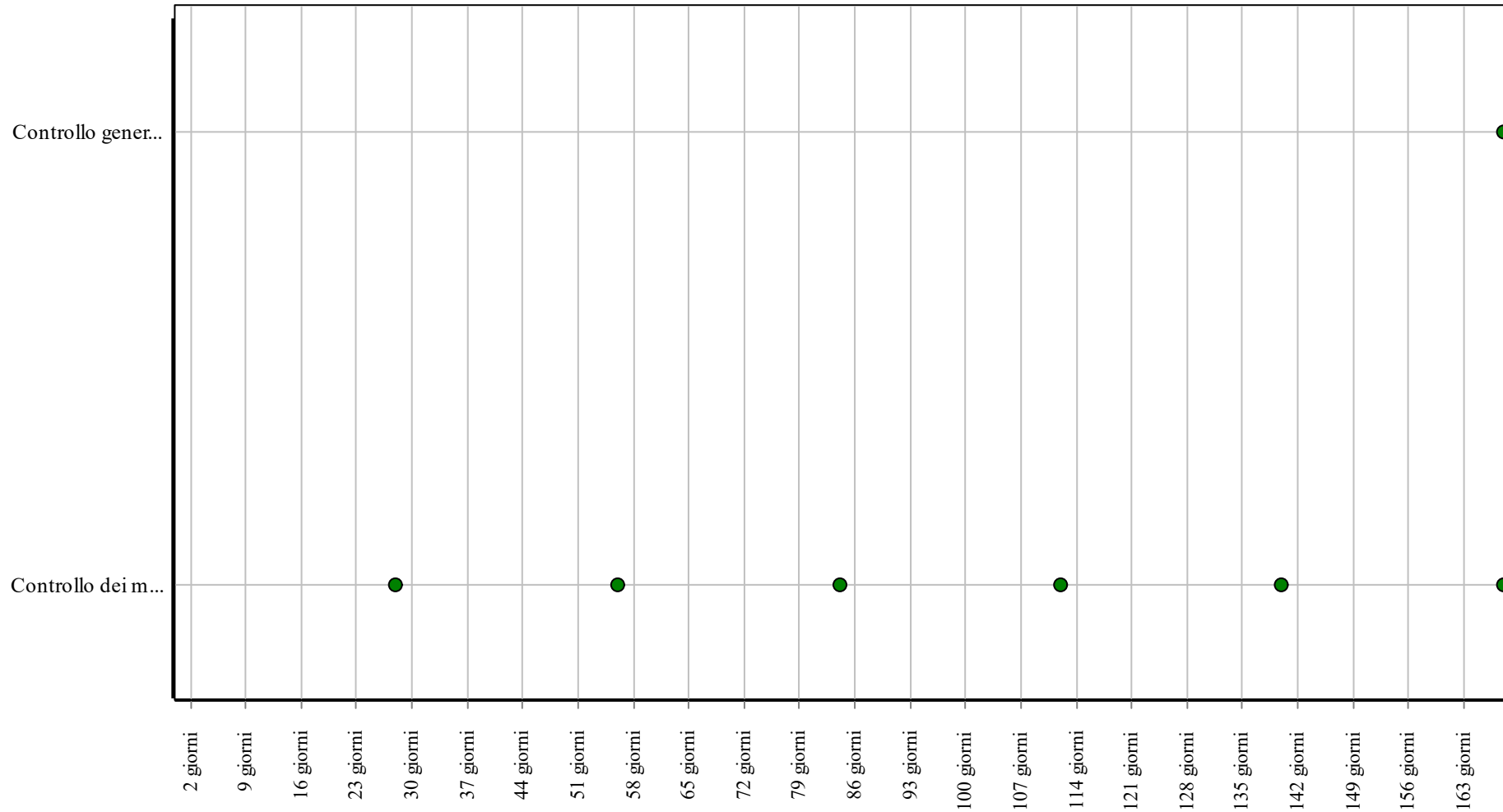
01.01.06.I02 Sostituzione dei fusibili

Cadenza: quando occorre

Eeguire la sostituzione dei fusibili quando usurati.

- Ditte specializzate: *Elettricista*.

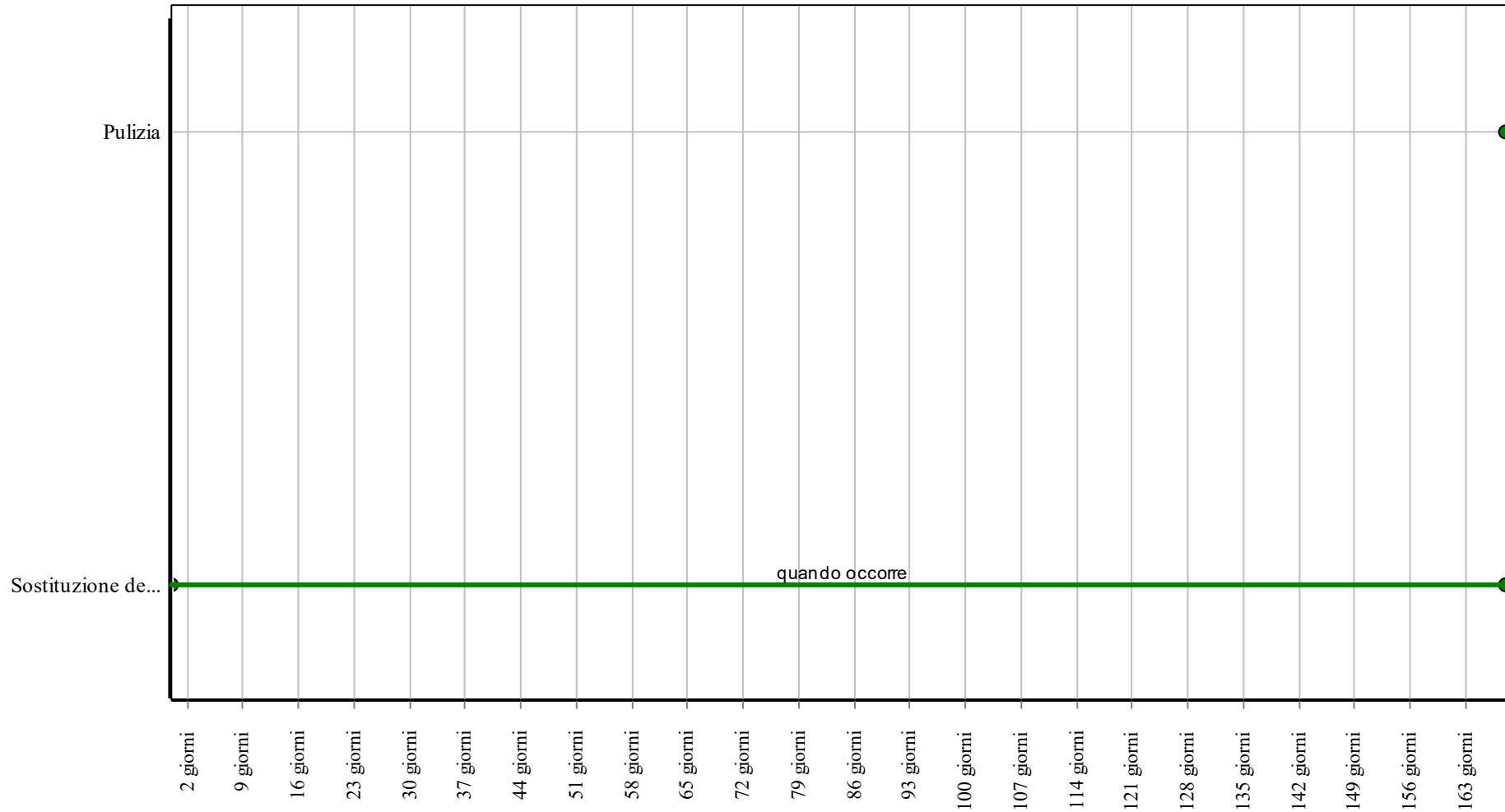
Controlli: Fusibili



Corpo d'Opera: Smart City

Unità Tecnologica: Impianto elettrico

Interventi: Fusibili



Corpo d'Opera: Smart City

Unità Tecnologica: Impianto elettrico

Interruttori

Unità Tecnologica: 01.01

Impianto elettrico

Gli interruttori generalmente utilizzati sono del tipo ad interruzione in esafluoruro di zolfo con pressione relativa del SF6 di primo riempimento a 20 °C uguale a 0,5 bar. Gli interruttori possono essere dotati dei seguenti accessori:

- comando a motore carica molle;
- sganciatore di apertura;
- sganciatore di chiusura;
- contamanovre meccanico;
- contatti ausiliari per la segnalazione di aperto-chiuso dell'interruttore.

REQUISITI E PRESTAZIONI (EM)

01.01.07.R01 Comodità di uso e manovra

Classe di Requisiti: Funzionalità d'uso

Classe di Esigenza: Funzionalità

Gli interruttori devono essere realizzati con materiali e componenti aventi caratteristiche di facilità di uso, di funzionalità e di manovrabilità.

Prestazioni:

Gli interruttori devono essere disposti in posizione ed altezza dal piano di calpestio tali da rendere il loro utilizzo agevole e sicuro, ed essere accessibili anche da parte di persone con impedite o ridotta capacità motoria.

Livello minimo della prestazione:

In particolare l'altezza di installazione dal piano di calpestio dei componenti deve essere compresa fra 0,40 e 1,40 m, ad eccezione di quei componenti il cui azionamento avviene mediante comando a distanza (ad esempio il telecomando a raggi infrarossi).

Riferimenti normativi:

D.M. Sviluppo Economico 22.1.2008, n. 37; CEI EN 60309-1/2; CEI 23-50; CEI 23-57.

ANOMALIE RISCONTRABILI

01.01.07.A01 Anomalie dei contatti ausiliari

Difetti di funzionamento dei contatti ausiliari.

01.01.07.A02 Anomalie delle molle

Difetti di funzionamento delle molle.

01.01.07.A03 Anomalie degli sganciatori

Difetti di funzionamento degli sganciatori di apertura e chiusura.

01.01.07.A04 Corto circuiti

Corto circuiti dovuti a difetti nell'impianto di messa a terra, a sbalzi di tensione (sovraccarichi) o ad altro.

01.01.07.A05 Difetti agli interruttori

Difetti agli interruttori magnetotermici e differenziali dovuti all'eccessiva polvere presente all'interno delle connessioni o alla presenza di umidità ambientale o di condensa.

01.01.07.A06 Difetti di taratura

Difetti di taratura dei contattori, di collegamento o di taratura della protezione.

01.01.07.A07 Disconnessione dell'alimentazione

Disconnessione dell'alimentazione dovuta a difetti di messa a terra, di sovraccarico di tensione di alimentazione, di corto circuito imprevisto.

01.01.07.A08 Mancanza certificazione ecologica

Mancanza o perdita delle caratteristiche ecologiche dell'elemento.

01.01.07.A09 Surriscaldamento

Surriscaldamento che può provocare difetti di protezione e di isolamento. Può essere dovuto da ossidazione delle masse metalliche.

CONTROLLI ESEGUIBILI DA PERSONALE SPECIALIZZATO

01.01.07.C01 Controllo generale

Cadenza: ogni mese

Tipologia: Controllo a vista

Verificare la corretta pressione di serraggio delle viti e delle placchette, e dei coperchi delle cassette. Verificare che ci sia un buon livello di isolamento e di protezione (livello minimo di protezione da assicurare è IP54) onde evitare corto circuiti.

• Requisiti da verificare: 1) *(Attitudine al) controllo della condensazione interstiziale*; 2) *(Attitudine al) controllo delle dispersioni elettriche*; 3) ; 4) *Impermeabilità ai liquidi*; 5) *Isolamento elettrico*; 6) *Limitazione dei rischi di intervento*; 7) *Montabilità/Smontabilità*; 8) *Resistenza meccanica*.

• Anomalie riscontrabili: 1) *Corto circuiti*; 2) *Difetti agli interruttori*; 3) *Difetti di taratura*; 4) *Disconnessione dell'alimentazione*; 5) *Surriscaldamento*; 6) *Anomalie degli sganciatori*.

• Ditte specializzate: *Elettricista*.

01.01.07.C02 Controllo dei materiali elettrici

Cadenza: ogni mese

Tipologia: Ispezione a vista

Verificare che le caratteristiche degli elementi utilizzati corrispondano a quelle indicate dal produttore e che siano idonee all'utilizzo.

• Requisiti da verificare: 1) *Certificazione ecologica*.

• Anomalie riscontrabili: 1) *Mancanza certificazione ecologica*.

• Ditte specializzate: *Generico, Elettricista*.

MANUTENZIONI ESEGUIBILI DA PERSONALE SPECIALIZZATO

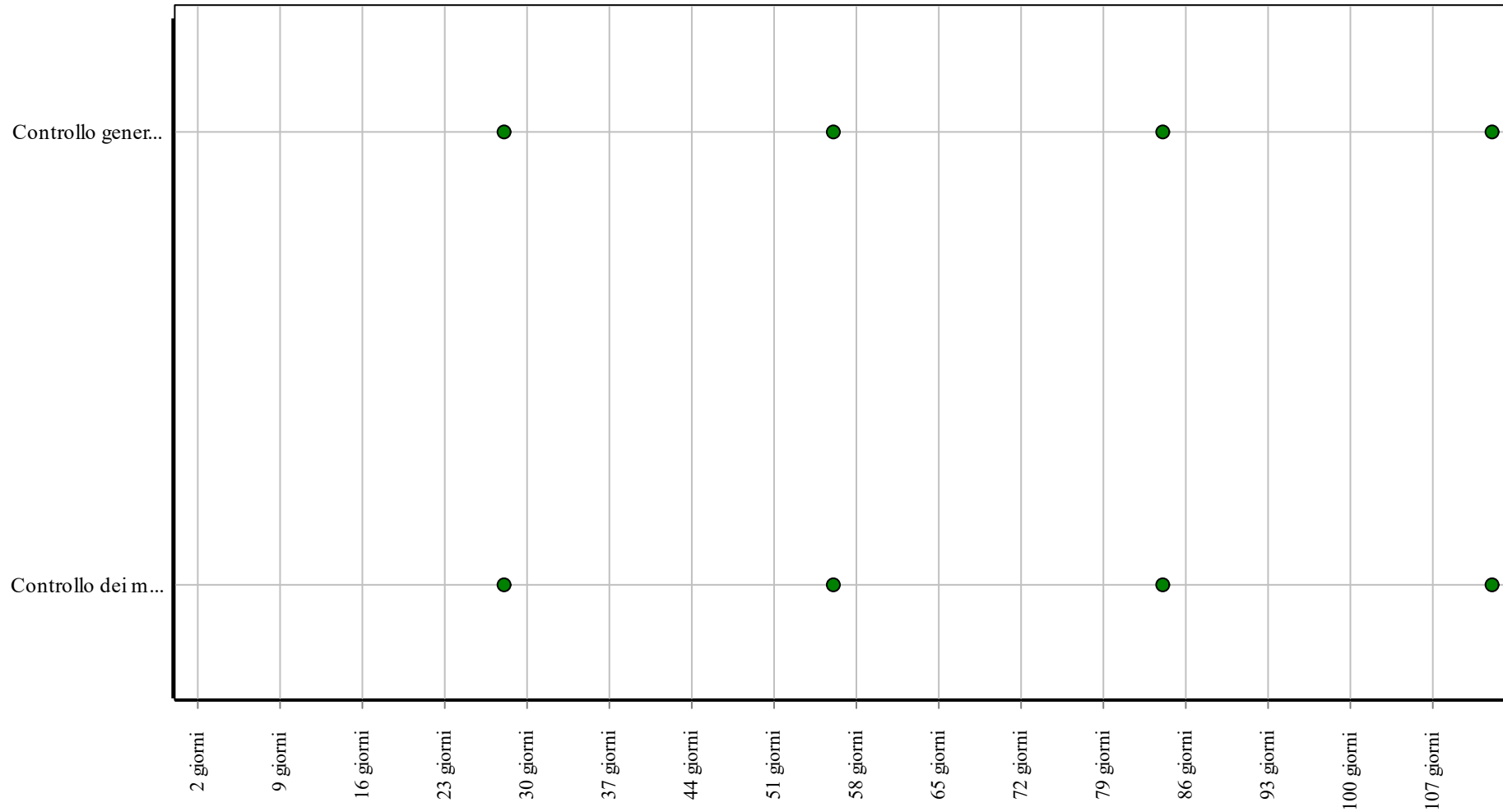
01.01.07.I01 Sostituzioni

Cadenza: quando occorre

Sostituire, quando usurate o non più rispondenti alle norme, parti degli interruttori quali placchette, coperchi, telai porta frutti, apparecchi di protezione e di comando.

• Ditte specializzate: *Elettricista*.

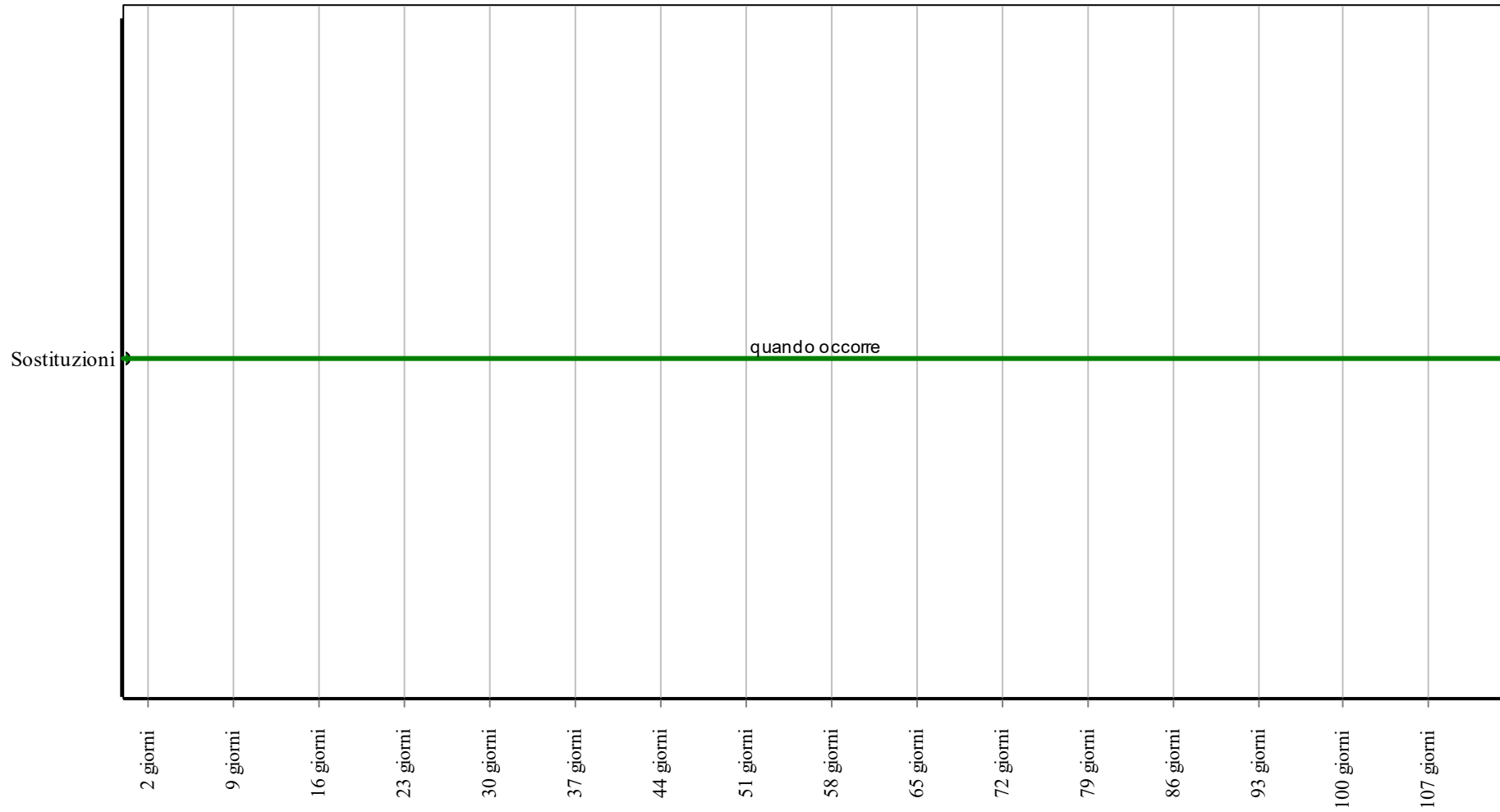
Controlli: Interruttori



Corpo d'Opera: Smart City

Unità Tecnologica: Impianto elettrico

Interventi: Interruttori



Corpo d'Opera: Smart City

Unità Tecnologica: Impianto elettrico

Pettini di collegamento in rame

Unità Tecnologica: 01.01

Impianto elettrico

I pettini sono costituiti da elementi modulari in rame che permettono di realizzare l'alimentazione degli interruttori modulari sfruttando il morsetto plug-in che consente l'innesto dei vari moduli da connettere in maniera sicura e veloce senza ricorrere al tradizionale cablaggio con conduttori.

ANOMALIE RISCONTRABILI

01.01.08.A01 Difetti serraggi

Difetti di funzionamento degli elementi di serraggio barre/moduli da collegare.

01.01.08.A02 Mancanza certificazione ecologica

Mancanza o perdita delle caratteristiche ecologiche dell'elemento.

01.01.08.A03 Surriscaldamento

Eccessivo livello della temperatura dei quadri dove sono alloggiati i moduli di connessione per cui si verificano corti circuiti.

CONTROLLI ESEGUIBILI DA PERSONALE SPECIALIZZATO

01.01.08.C01 Verifica tensione

Cadenza: ogni 6 mesi

Tipologia: Ispezione strumentale

Verificare la tensione e la corrente in uscita; controllare la frequenza di uscita e la potenza attiva erogata.

- Anomalie riscontrabili: 1) *Difetti serraggi.*
- Ditte specializzate: *Elettricista.*

01.01.08.C02 Controllo serraggio

Cadenza: ogni 6 mesi

Tipologia: Controllo

Verificare il corretto serraggio dei pettini ai rispettivi moduli.

- Requisiti da verificare: 1) *Montabilità/Smontabilità.*
- Anomalie riscontrabili: 1) *Difetti serraggi.*
- Ditte specializzate: *Elettricista.*

01.01.08.C03 Controllo qualità materiali

Cadenza: ogni 6 mesi

Tipologia: Verifica

Verificare la stabilità dei materiali utilizzati e che gli stessi siano dotati di certificazione ecologica e che il loro utilizzo non comporti emissioni nocive.

- Requisiti da verificare: 1) *Certificazione ecologica.*
- Anomalie riscontrabili: 1) *Mancanza certificazione ecologica.*
- Ditte specializzate: *Specializzati vari, Elettricista.*

MANUTENZIONI ESEGUIBILI DA PERSONALE SPECIALIZZATO

01.01.08.I01 Ripristino serraggi

Cadenza: a guasto

Eseguire il ripristino dei collegamenti pettini/moduli quando si verificano malfunzionamenti.

- Ditte specializzate: *Elettricista.*

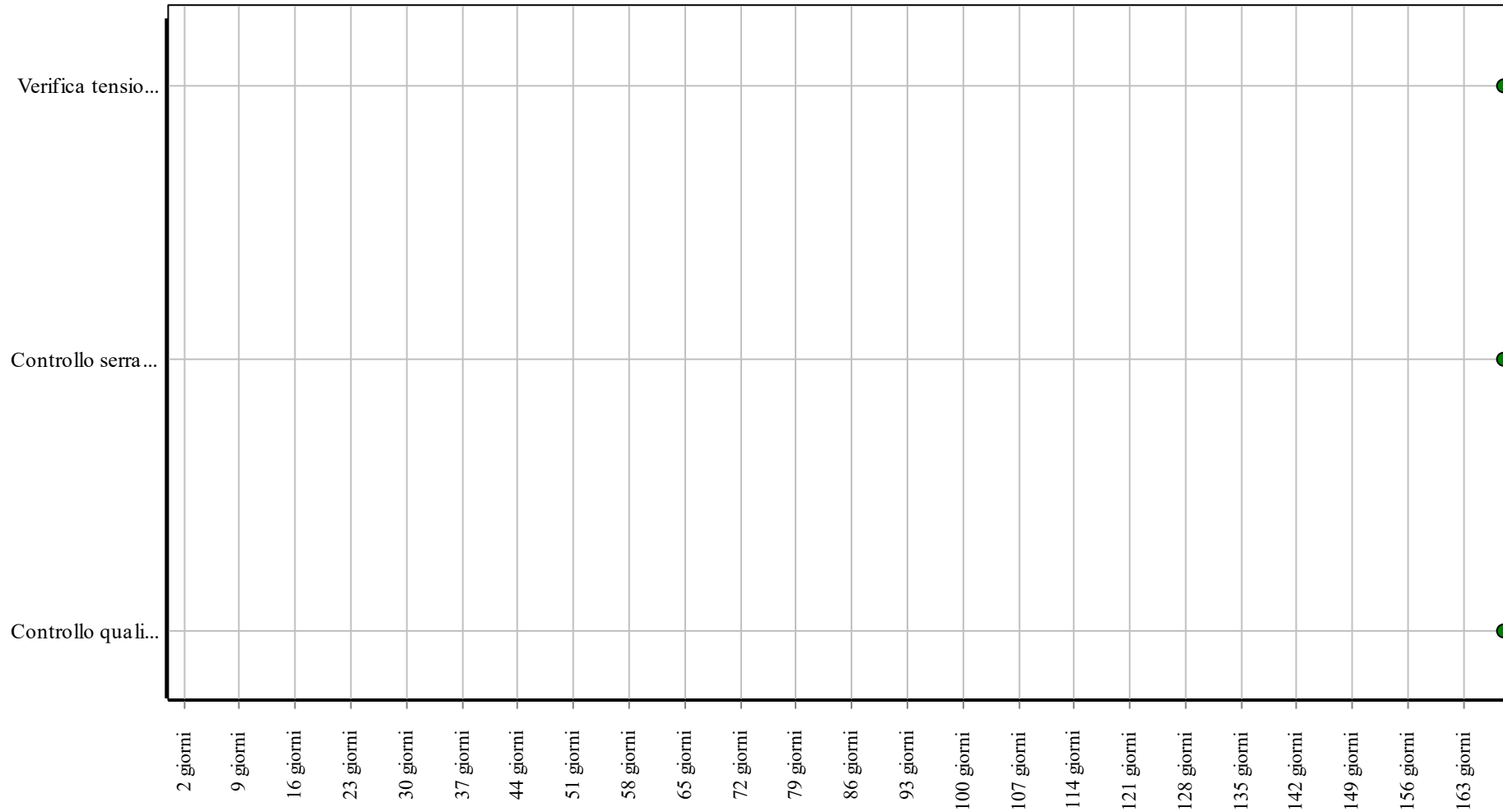
01.01.08.I02 Sostituzione

Cadenza: quando occorre

Eseguire la sostituzione dei pettini quando necessario.

- Ditte specializzate: *Elettricista.*

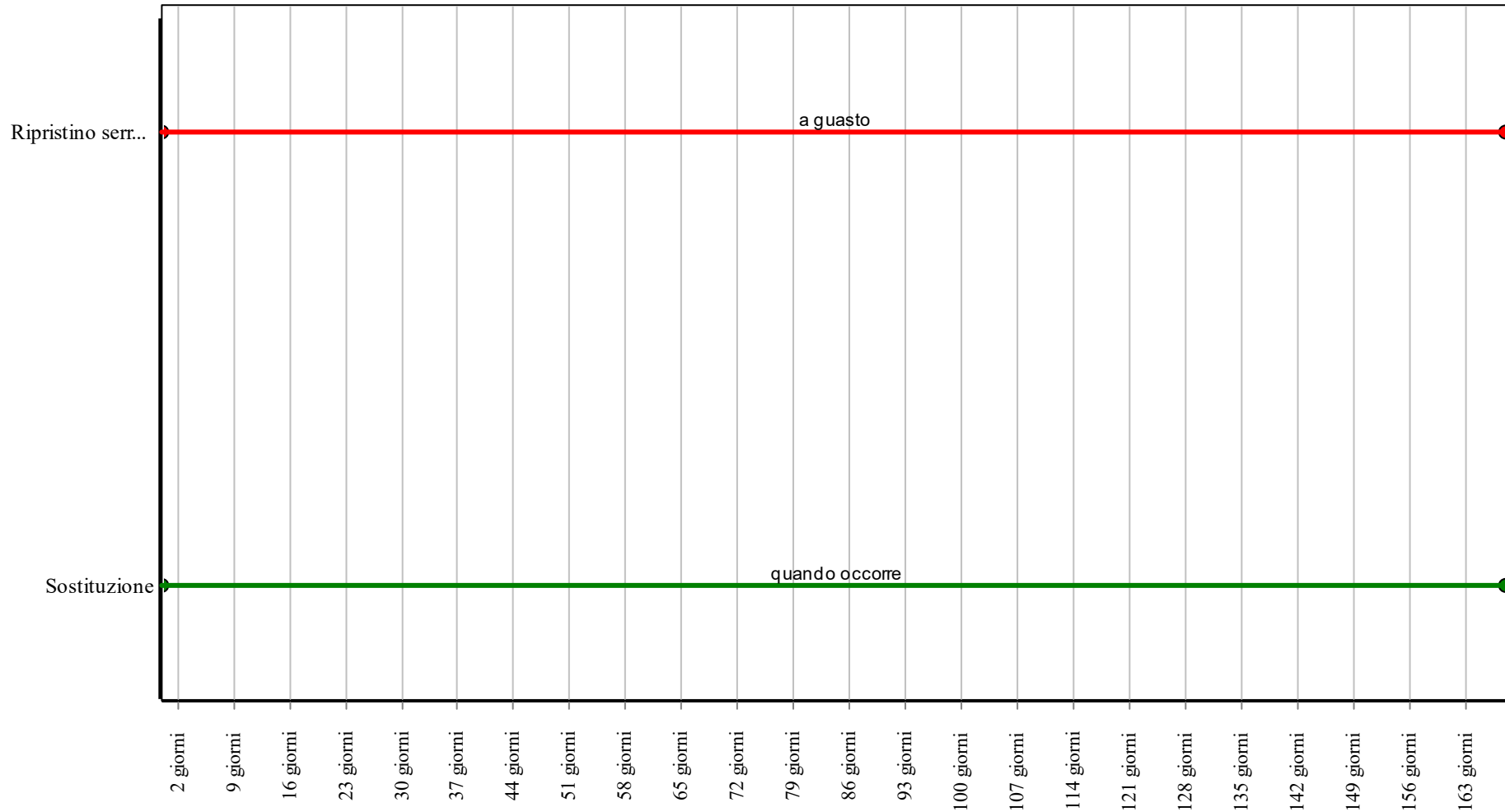
Controlli: Pettini di collegamento in rame



Corpo d'Opera: Smart City

Unità Tecnologica: Impianto elettrico

Interventi: Pettini di collegamento in rame



Corpo d'Opera: Smart City

Unità Tecnologica: Impianto elettrico

Quadri di bassa tensione

Unità Tecnologica: 01.01

Impianto elettrico

Le strutture più elementari sono centralini da incasso, in materiale termoplastico autoestinguente, con indice di protezione IP40, fori asolati e guida per l'assemblaggio degli interruttori e delle morsette. Questi centralini si installano all'interno delle abitazioni e possono essere anche a parete. Esistono, inoltre, centralini stagni in materiale termoplastico con grado di protezione IP55 adatti per officine e industrie.

REQUISITI E PRESTAZIONI (EM)

01.01.09.R01 Accessibilità

Classe di Requisiti: Facilità d'intervento

Classe di Esigenza: Funzionalità

I quadri devono essere facilmente accessibili per consentire un facile utilizzo sia nel normale funzionamento sia in caso di guasti.

Prestazioni:

E' opportuno che sia assicurata la qualità della progettazione, della fabbricazione e dell'installazione dei materiali e componenti con riferimento a quanto indicato dalle norme e come certificato dalle ditte costruttrici di detti materiali e componenti.

Livello minimo della prestazione:

Devono essere rispettati i livelli previsti in sede di progetto.

Riferimenti normativi:

D.M. Sviluppo Economico 22.1.2008, n. 37; CEI EN 50522; CEI EN 61936-1; CEI 64-2; CEI 64-8.

01.01.09.R02 Identificabilità

Classe di Requisiti: Facilità d'intervento

Classe di Esigenza: Funzionalità

I quadri devono essere facilmente identificabili per consentire un facile utilizzo. Deve essere presente un cartello sul quale sono riportate le funzioni degli interruttori nonché le azioni da compiere in caso di emergenza su persone colpite da folgorazione.

Prestazioni:

E' opportuno che gli elementi costituenti l'impianto elettrico siano realizzati e posti in opera secondo quanto indicato dalle norme e come certificato dalle ditte costruttrici di detti materiali e componenti.

Livello minimo della prestazione:

Devono essere rispettati i livelli previsti in sede di progetto.

Riferimenti normativi:

D.M. Sviluppo Economico 22.1.2008, n. 37; CEI EN 62271-102; CEI EN 61947-2; CEI EN 62271-200; CEI EN 61439-1; CEI EN 60439-2; CEI EN 61947-4-1.

ANOMALIE RISCOINTRABILI

01.01.09.A01 Anomalie dei contattori

Difetti di funzionamento dei contattori.

01.01.09.A02 Anomalie di funzionamento

Difetti di funzionamento dei quadri elettrici dovuti ad interferenze elettromagnetiche.

01.01.09.A03 Anomalie dei fusibili

Difetti di funzionamento dei fusibili.

01.01.09.A04 Anomalie dell'impianto di rifasamento

Difetti di funzionamento della centralina che gestisce l'impianto di rifasamento.

01.01.09.A05 Anomalie dei magnetotermici

Difetti di funzionamento degli interruttori magnetotermici.

01.01.09.A06 Anomalie dei relè

Difetti di funzionamento dei relè termici.

01.01.09.A07 Anomalie della resistenza

Difetti di funzionamento della resistenza anticondensa.

01.01.09.A08 Anomalie delle spie di segnalazione

Difetti di funzionamento delle spie e delle lampade di segnalazione.

01.01.09.A09 Anomalie dei termostati

Difetti di funzionamento dei termostati.

01.01.09.A10 Campi elettromagnetici

Livello eccessivo dell'inquinamento elettromagnetico per cui si verificano malfunzionamenti.

01.01.09.A11 Depositi di materiale

Accumulo di polvere sui contatti che provoca malfunzionamenti.

01.01.09.A12 Difetti agli interruttori

Difetti agli interruttori magnetotermici e differenziali dovuti all'eccessiva polvere presente all'interno delle connessioni o alla presenza di umidità ambientale o di condensa.

CONTROLLI ESEGUIBILI DA PERSONALE SPECIALIZZATO

01.01.09.C01 Controllo centralina di rifasamento

Cadenza: ogni 2 mesi

Tipologia: Controllo a vista

Verificare il corretto funzionamento della centralina di rifasamento.

- Requisiti da verificare: 1) *(Attitudine al) controllo delle dispersioni elettriche.*
- Anomalie riscontrabili: 1) *Anomalie dell'impianto di rifasamento.*
- Ditte specializzate: *Elettricista.*

01.01.09.C02 Verifica dei condensatori

Cadenza: ogni 6 mesi

Tipologia: Ispezione a vista

Verificare l'integrità dei condensatori di rifasamento e dei contattori.

- Requisiti da verificare: 1) *Isolamento elettrico.*
- Anomalie riscontrabili: 1) *Anomalie dell'impianto di rifasamento;* 2) *Anomalie dei contattori.*
- Ditte specializzate: *Elettricista.*

01.01.09.C03 Verifica messa a terra

Cadenza: ogni 2 mesi

Tipologia: Controllo

Verificare l'efficienza dell'impianto di messa a terra dei quadri.

- Requisiti da verificare: 1) *Limitazione dei rischi di intervento;* 2) *Resistenza meccanica.*
- Anomalie riscontrabili: 1) *Anomalie dei contattori;* 2) *Anomalie dei magnetotermici.*
- Ditte specializzate: *Elettricista.*

01.01.09.C04 Verifica protezioni

Cadenza: ogni 6 mesi

Tipologia: Ispezione a vista

Verificare il corretto funzionamento dei fusibili, degli interruttori automatici e dei relè termici.

- Requisiti da verificare: 1) *(Attitudine al) controllo delle dispersioni elettriche.*
- Anomalie riscontrabili: 1) *Anomalie dei fusibili;* 2) *Anomalie dei magnetotermici;* 3) *Anomalie dei relè.*
- Ditte specializzate: *Elettricista.*

01.01.09.C05 Verifica campi elettromagnetici

Cadenza: ogni 3 mesi

Tipologia: Misurazioni

Eseguire la misurazione dei livelli di inquinamento elettromagnetico.

- Requisiti da verificare: 1) *Progettazione impianto elettrico con esposizione minima degli utenti a campi elettromagnetici;* 2) *Utilizzo di materiali, elementi e componenti caratterizzati da un'elevata durabilità.*
- Anomalie riscontrabili: 1) *Anomalie di funzionamento;* 2) *Campi elettromagnetici.*
- Ditte specializzate: *Elettricista.*

MANUTENZIONI ESEGUIBILI DA PERSONALE SPECIALIZZATO

01.01.09.I01 Pulizia generale

Cadenza: ogni 6 mesi

Pulizia generale utilizzando aria secca a bassa pressione.

- Ditte specializzate: *Elettricista*.

01.01.09.I02 Serraggio

Cadenza: ogni anno

Eseguire il serraggio di tutti i bulloni, dei morsetti e degli interruttori.

- Ditte specializzate: *Elettricista*.

01.01.09.I03 Sostituzione centralina rifasamento

Cadenza: quando occorre

Eseguire la sostituzione della centralina elettronica di rifasamento con altra dello stesso tipo.

- Ditte specializzate: *Elettricista*.

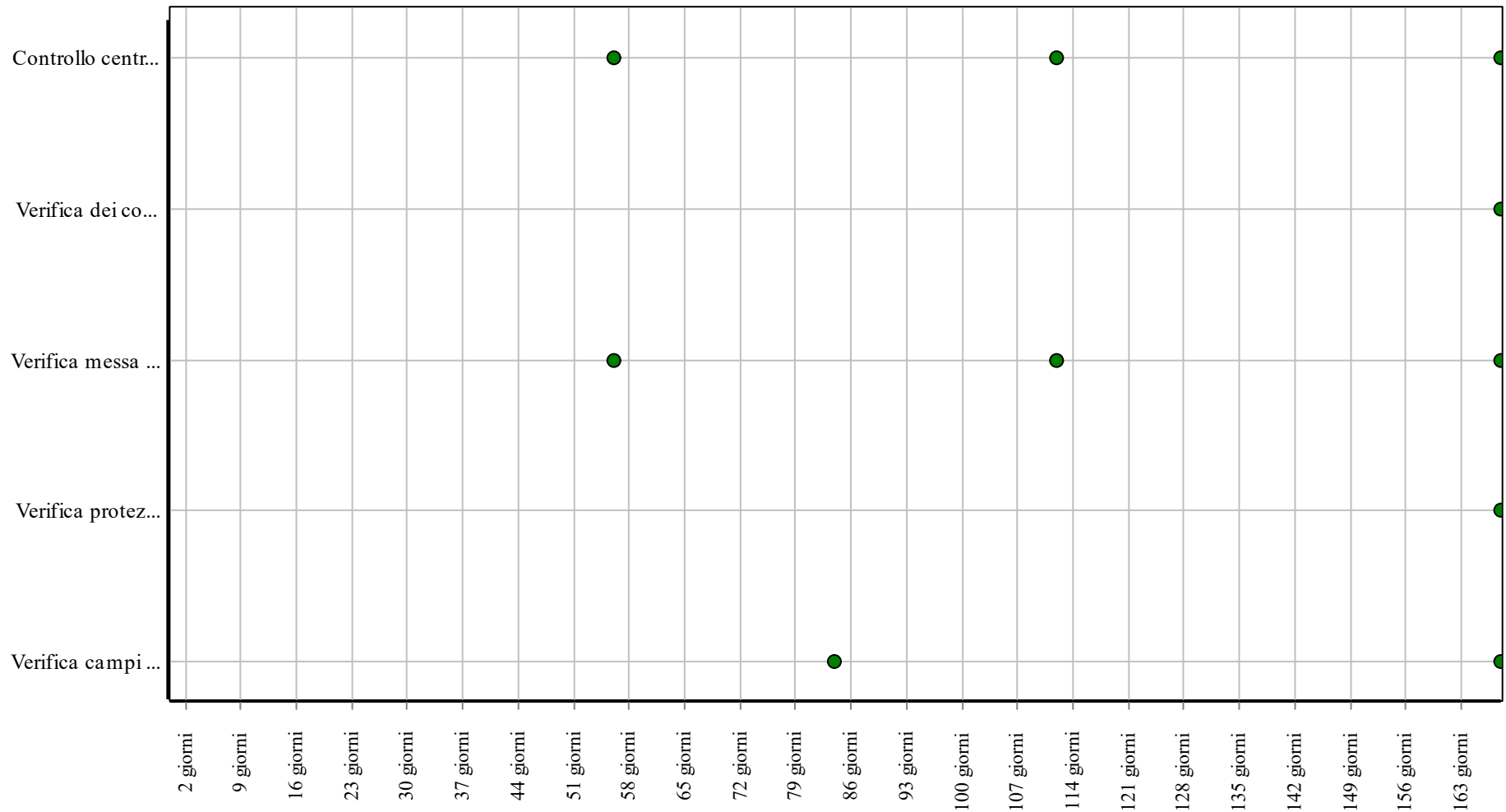
01.01.09.I04 Sostituzione quadro

Cadenza: ogni 20 anni

Eseguire la sostituzione del quadro quando usurato o per un adeguamento alla normativa.

- Ditte specializzate: *Elettricista*.

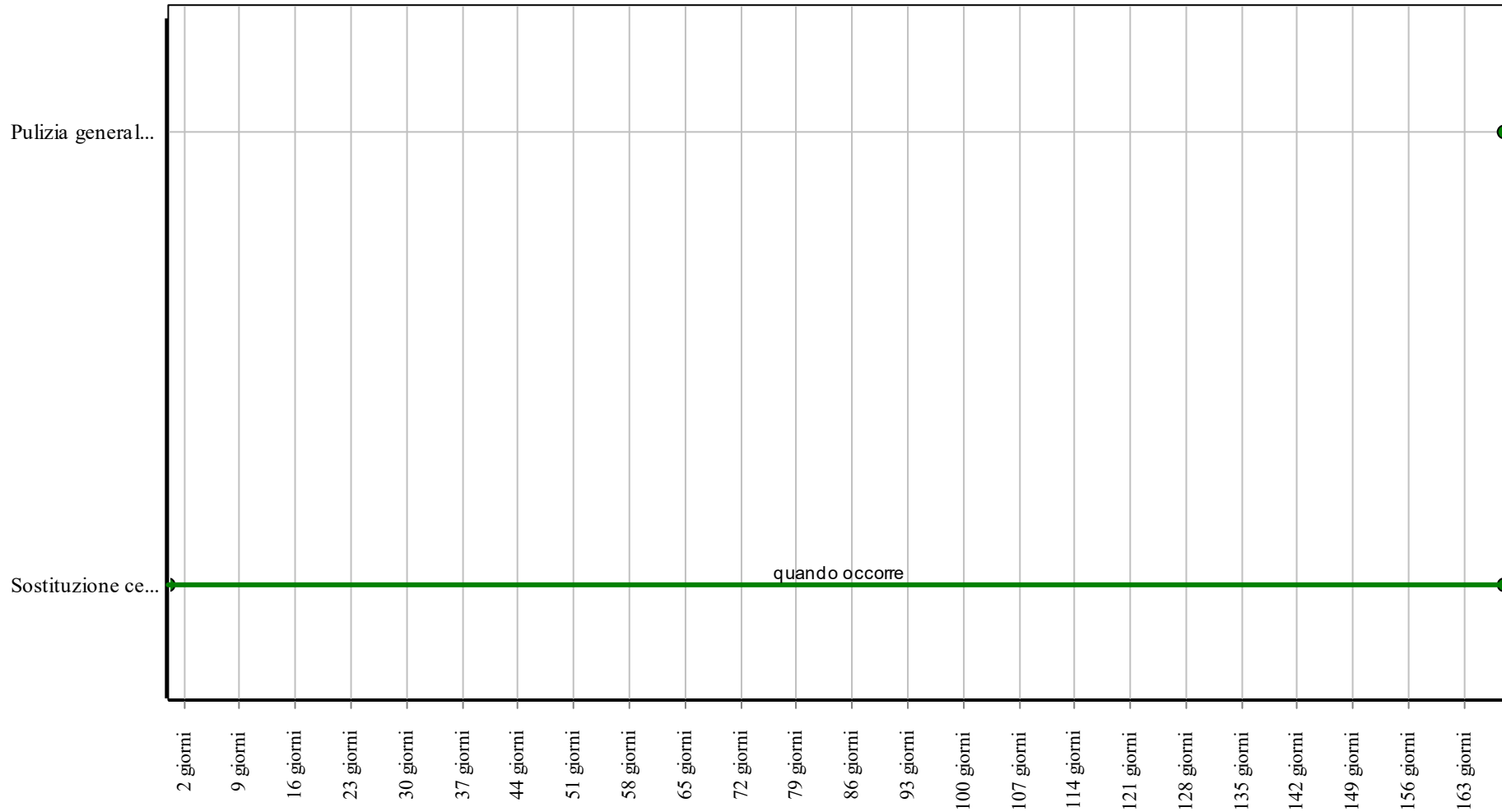
Controlli: Quadri di bassa tensione



Corpo d'Opera: Smart City

Unità Tecnologica: Impianto elettrico

Interventi: Quadri di bassa tensione



Corpo d'Opera: Smart City

Unità Tecnologica: Impianto elettrico

Relè a sonde

Unità Tecnologica: 01.01

Impianto elettrico

Accertano la reale temperatura dell'elemento da proteggere. Questo sistema di protezione è formato da:

- una o più sonde a termistori con coefficiente di temperatura positivo (PTC), la resistenza delle sonde (componenti statici) aumenta repentinamente quando la temperatura raggiunge una soglia definita Temperatura Nominale di Funzionamento (TNF);
- un dispositivo elettronico alimentato a corrente alternata o continua che misura le resistenze delle sonde a lui connesse; un circuito a soglia rileva il brusco aumento del valore della resistenza se si raggiunge la TNF e comanda il mutamento di stati dei contatti in uscita. Scegliendo differenti tipi di sonde si può adoperare questo ultimo sistema di protezione sia per fornire un allarme senza arresto della macchina, sia per comandare l'arresto; le versioni di relè a sonde sono due:
 - a riarmo automatico se la temperatura delle sonde arriva ad un valore inferiore alla TNF;
 - a riarmo manuale locale o a distanza con interruttore di riarmo attivo fino a quando la temperatura rimane maggiore rispetto alla TNF.

ANOMALIE RISCONTRABILI

01.01.10.A01 Anomalie del collegamento

Difetti di funzionamento del collegamento relè-sonda.

01.01.10.A02 Anomalie delle sonde

Difetti di funzionamento delle sonde dei relè.

01.01.10.A03 Anomalie dei dispositivi di comando

Difetti di funzionamento dei dispositivi di regolazione e comando.

01.01.10.A04 Corto circuito

Corto-circuito sulle sonde o sulla linea sonde-relè.

01.01.10.A05 Difetti di regolazione

Difetti di funzionamento delle viti di regolazione dei relè.

01.01.10.A06 Difetti di serraggio

Difetti di serraggio dei fili dovuti ad anomalie delle viti serrafilo.

01.01.10.A07 Mancanza certificazione ecologica

Mancanza o perdita delle caratteristiche ecologiche dell'elemento.

01.01.10.A08 Mancanza dell'alimentazione

Mancanza dell'alimentazione del relè.

01.01.10.A09 Sbalzi della temperatura

Aumento improvviso della temperatura e superiore a quella di funzionamento delle sonde.

CONTROLLI ESEGUIBILI DA PERSONALE SPECIALIZZATO

01.01.10.C01 Controllo generale

Cadenza: ogni 6 mesi

Tipologia: Ispezione a vista

Verificare il corretto serraggio dei fili nei rispettivi serrafili e la corretta posizione della sonda. Controllare che tutti i dispositivi di regolazione e comando siano funzionanti.

- Requisiti da verificare: 1) *(Attitudine al) controllo delle dispersioni elettriche.*
- Anomalie riscontrabili: 1) *Anomalie del collegamento;* 2) *Anomalie delle sonde;* 3) *Anomalie dei dispositivi di comando;* 4) *Corto circuito;* 5) *Difetti di regolazione;* 6) *Difetti di serraggio;* 7) *Mancanza dell'alimentazione;* 8) *Sbalzi della temperatura.*
- Ditte specializzate: *Elettricista.*

01.01.10.C02 Controllo dei materiali elettrici

Cadenza: ogni mese

Tipologia: Ispezione a vista

Verificare che le caratteristiche degli elementi utilizzati corrispondano a quelle indicate dal produttore e che siano idonee all'utilizzo.

- Requisiti da verificare: 1) *Certificazione ecologica.*
- Anomalie riscontrabili: 1) *Mancanza certificazione ecologica;* 2) *Corto circuito;* 3) *Difetti di regolazione.*
- Ditte specializzate: *Generico, Elettricista.*

01.01.10.I01 Serraggio fili

Cadenza: ogni 6 mesi

Eseguire il serraggio di tutti i fili in entrata ed in uscita dal relè.

- Ditte specializzate: *Elettricista.*

01.01.10.I02 Sostituzione

Cadenza: quando occorre

Eseguire la sostituzione dei relè deteriorati quando necessario con altri dello stesso tipo e numero.

- Ditte specializzate: *Elettricista.*

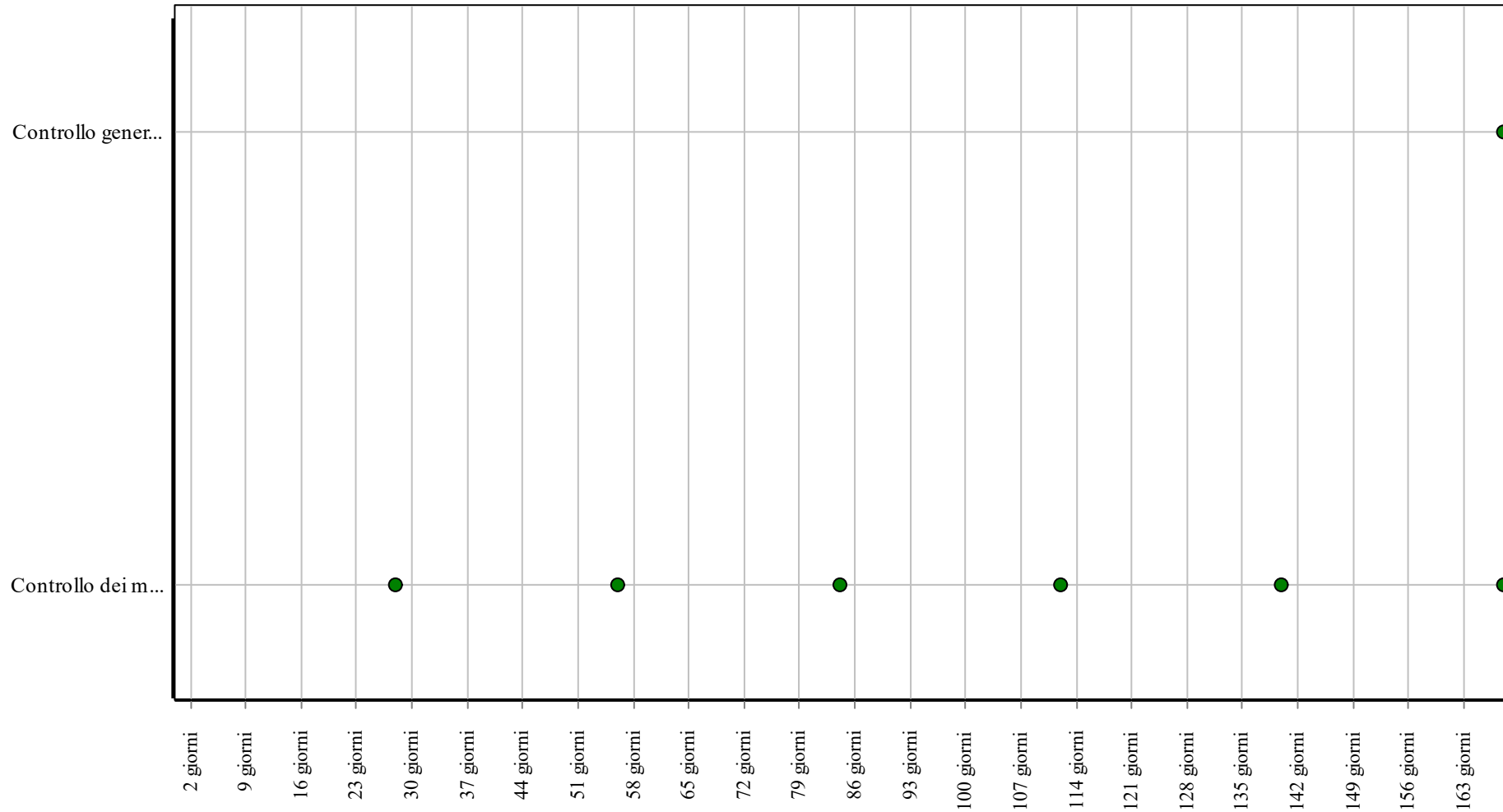
01.01.10.I03 Taratura sonda

Cadenza: quando occorre

Eseguire la taratura della sonda del relè.

- Ditte specializzate: *Elettricista.*

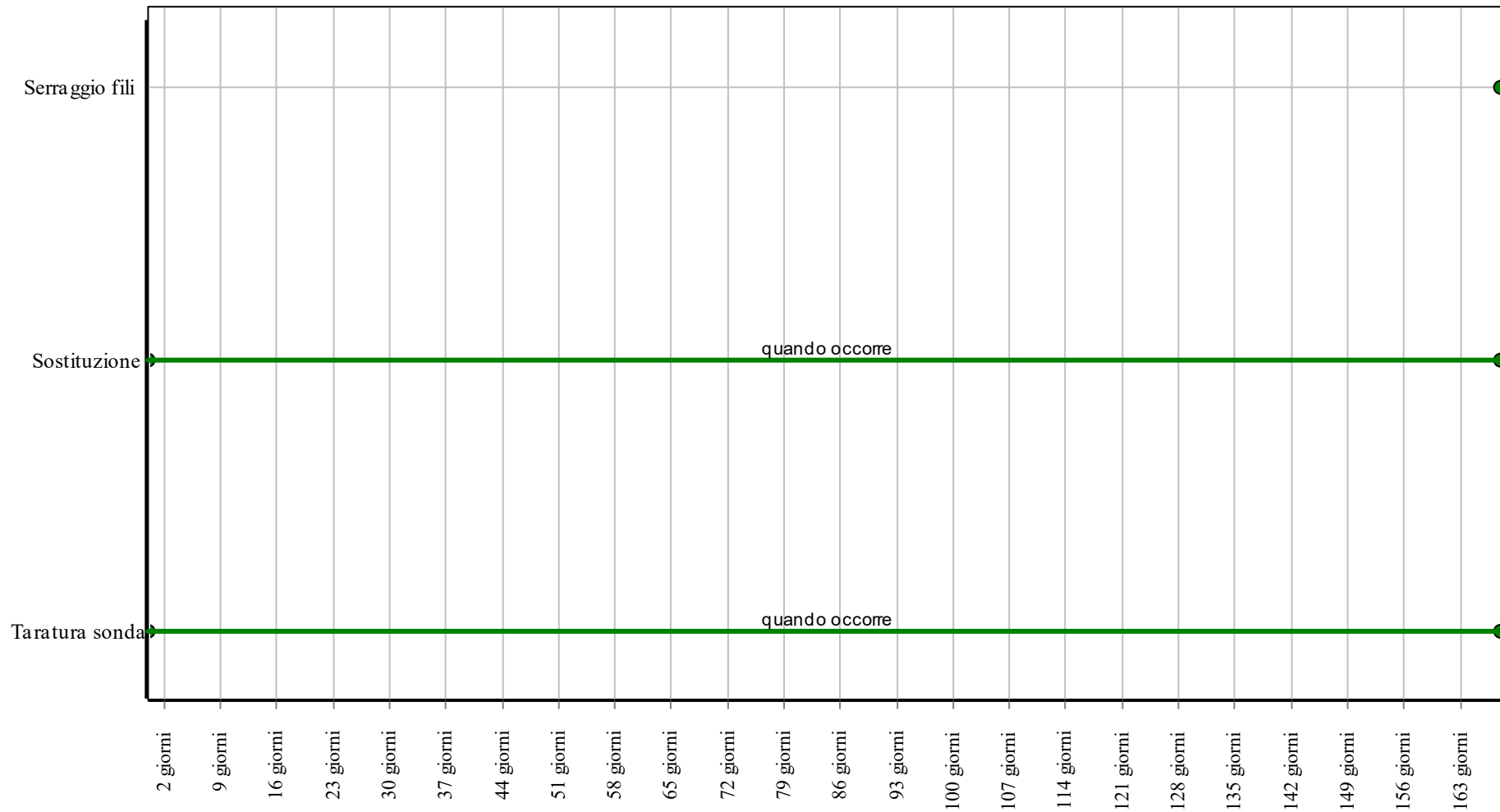
Controlli: Relè a sonde



Corpo d'Opera: Smart City

Unità Tecnologica: Impianto elettrico

Interventi: Relè a sonde



Corpo d'Opera: Smart City

Unità Tecnologica: Impianto elettrico

Sezionatore

Unità Tecnologica: 01.01

Impianto elettrico

Il sezionatore è un apparecchio meccanico di connessione che risponde, in posizione di apertura, alle prescrizioni specificate per la funzione di sezionamento. È formato da un blocco tripolare o tetrapolare, da uno o due contatti ausiliari di preinterruzione e da un dispositivo di comando che determina l'apertura e la chiusura dei poli.

REQUISITI E PRESTAZIONI (EM)

01.01.11.R01 Comodità di uso e manovra

Classe di Requisiti: Funzionalità d'uso

Classe di Esigenza: Funzionalità

I sezionatori devono essere realizzati con materiali e componenti aventi caratteristiche di facilità di uso, di funzionalità e di manovrabilità.

Prestazioni:

I sezionatori devono essere disposti in posizione ed altezza dal piano di calpestio tali da rendere il loro utilizzo agevole e sicuro sia in condizioni di normale utilizzo sia in caso di emergenza.

Livello minimo della prestazione:

In particolare l'altezza di installazione dal piano di calpestio dei componenti deve essere compresa fra 0,40 e 1,40 m.

Riferimenti normativi:

D.M. Sviluppo Economico 22.1.2008, n. 37; IEC 60364-7-712.

ANOMALIE RISCONTRABILI

01.01.11.A01 Anomalie dei contatti ausiliari

Difetti di funzionamento dei contatti ausiliari.

01.01.11.A02 Anomalie delle molle

Difetti di funzionamento delle molle.

01.01.11.A03 Anomalie degli sganciatori

Difetti di funzionamento degli sganciatori di apertura e chiusura.

01.01.11.A04 Corto circuiti

Corto circuiti dovuti a difetti nell'impianto di messa a terra, a sbalzi di tensione (sovraccarichi) o ad altro.

01.01.11.A05 Difetti delle connessioni

Difetti di serraggio delle connessioni in entrata ed in uscita dai sezionatori.

01.01.11.A06 Difetti ai dispositivi di manovra

Difetti agli interruttori dovuti all'eccessiva polvere presente all'interno delle connessioni o alla presenza di umidità ambientale o di condensa.

01.01.11.A07 Difetti di stabilità

Perdita delle caratteristiche di stabilità dell'elemento con conseguenti possibili pericoli per gli utenti.

01.01.11.A08 Difetti di taratura

Difetti di taratura dei contattori, di collegamento o di taratura della protezione.

01.01.11.A09 Surriscaldamento

Surriscaldamento che può provocare difetti di protezione e di isolamento. Può essere dovuto da ossidazione delle masse metalliche.

CONTROLLI ESEGUIBILI DA PERSONALE SPECIALIZZATO

01.01.11.C01 Controllo generale

Cadenza: ogni mese

Tipologia: Controllo a vista

Verificare la funzionalità dei dispositivi di manovra dei sezionatori. Verificare che ci sia un buon livello di isolamento e di protezione (livello minimo di protezione da assicurare è IP54) onde evitare corto circuiti.

• Requisiti da verificare: 1) (Attitudine al) controllo della condensazione interstiziale; 2) (Attitudine al) controllo delle dispersioni elettriche; 3) ; 4) Impermeabilità ai liquidi; 5) Isolamento elettrico; 6) Limitazione dei rischi di intervento; 7)

Montabilità/Smontabilità; 8) Resistenza meccanica.

• Anomalie riscontrabili: 1) Corto circuiti; 2) Difetti ai dispositivi di manovra; 3) Difetti di taratura; 4) Surriscaldamento; 5) Anomalie degli sganciatori.

• Ditte specializzate: *Elettricista*.

01.01.11.C02 Controllo strutturale

Cadenza: ogni mese

Tipologia: Ispezione a vista

Verificare la struttura dell'elemento e in caso di sostituzione utilizzare materiali con le stesse caratteristiche e con elevata durabilità.

• Requisiti da verificare: 1) Utilizzo di materiali, elementi e componenti caratterizzati da un'elevata durabilità; 2) Utilizzo di tecniche costruttive che facilitino il disassemblaggio a fine vita.

• Anomalie riscontrabili: 1) Difetti di stabilità; 2) Difetti di taratura; 3) Surriscaldamento.

• Ditte specializzate: *Specializzati vari*.

MANUTENZIONI ESEGUIBILI DA PERSONALE SPECIALIZZATO

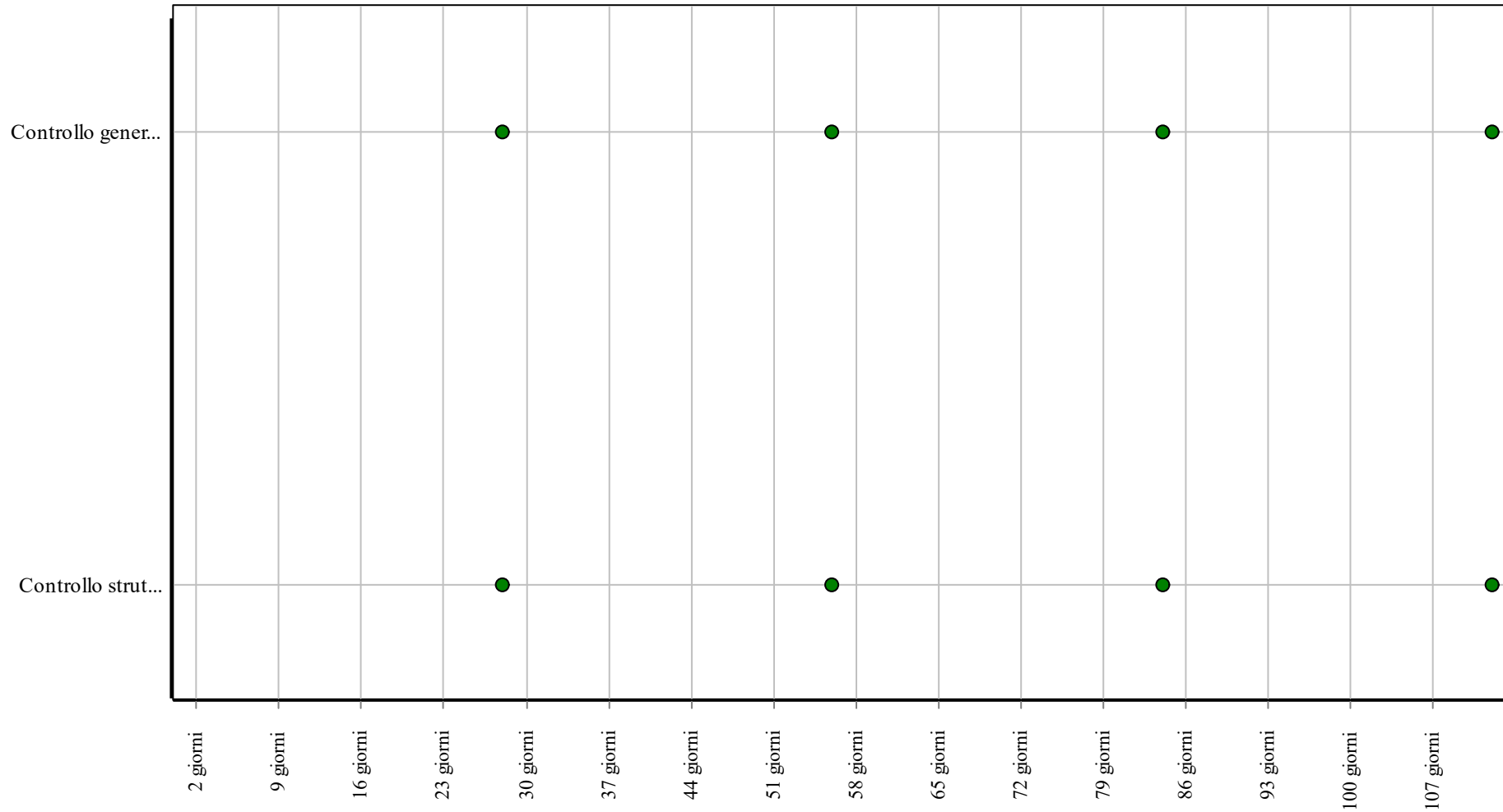
01.01.11.I01 Sostituzioni

Cadenza: quando occorre

Sostituire, quando usurate o non più rispondenti alle norme, le parti dei sezionatori quali placchette, coperchi, telai porta frutti, apparecchi di protezione e di comando.

• Ditte specializzate: *Elettricista*.

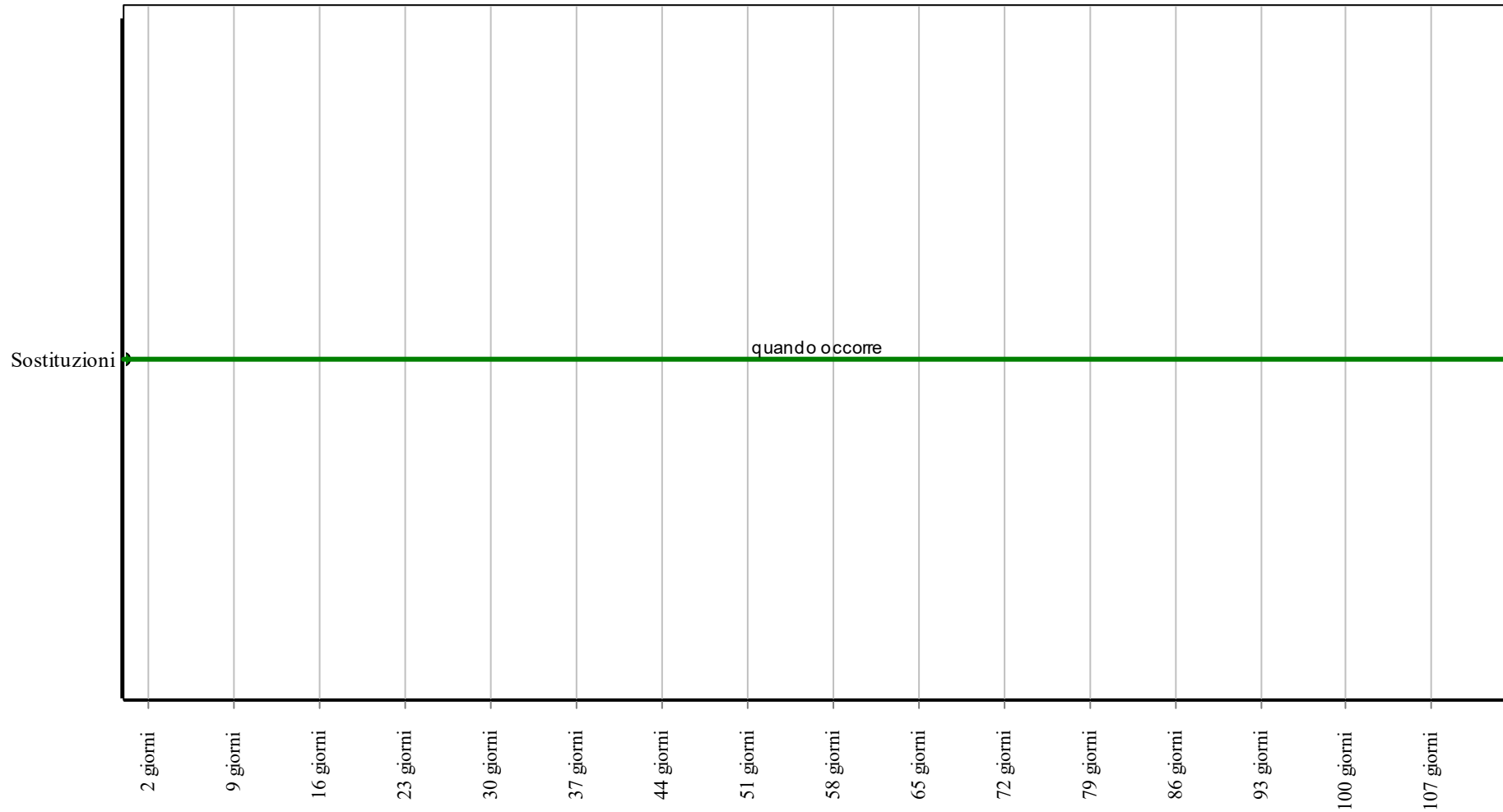
Controlli: Sezionatore



Corpo d'Opera: Smart City

Unità Tecnologica: Impianto elettrico

Interventi: Sezionatore



Corpo d'Opera: Smart City

Unità Tecnologica: Impianto elettrico

Sistemi di cablaggio

Unità Tecnologica: 01.01

Impianto elettrico

Con questi sistemi i vari fili vengono preparati in fasci, dotati di manicotti o di altri connettori; ogni filo ha un riferimento che porta il nome dell'installazione, dell'area, la designazione del componente, il connettore ed il senso del cablaggio. Ogni filo è dotato di etichette identificative. Con questi sistema si evita di cablare i fili singolarmente con un notevole risparmio di tempo.

ANOMALIE RISCONTRABILI

01.01.12.A01 Anomalie degli allacci

Difetti di funzionamento delle prese di utenza e dei pannelli degli armadi di permutazione.

01.01.12.A02 Anomalie delle prese

Difetti di tenuta delle placche, dei coperchi e dei connettori.

01.01.12.A03 Difetti di serraggio

Difetti di serraggio di viti ed attacchi dei vari apparecchi di utenza.

01.01.12.A04 Difetti delle canaline

Difetti di tenuta delle canaline porta cavi.

01.01.12.A05 Mancanza certificazione ecologica

Mancanza o perdita delle caratteristiche ecologiche dell'elemento.

CONTROLLI ESEGUIBILI DA PERSONALE SPECIALIZZATO

01.01.12.C01 Controllo generale

Cadenza: ogni anno

Tipologia: Ispezione a vista

Verificare la corretta posizione delle connessioni negli armadi di permutazione, controllare che tutte le prese siano ben collegate.

- Anomalie riscontrabili: 1) *Difetti di serraggio*; 2) *Anomalie degli allacci*; 3) *Anomalie delle prese*; 4) *Difetti delle canaline*.
- Ditte specializzate: *Elettricista*.

01.01.12.C02 Controllo qualità materiali

Cadenza: ogni 6 mesi

Tipologia: Verifica

Verificare la stabilità dei materiali utilizzati e che gli stessi siano dotati di certificazione ecologica e che il loro utilizzo non comporti emissioni nocive.

- Requisiti da verificare: 1) *Certificazione ecologica*.
- Anomalie riscontrabili: 1) *Mancanza certificazione ecologica*; 2) *Anomalie degli allacci*; 3) *Difetti di serraggio*.
- Ditte specializzate: *Specializzati vari, Elettricista*.

MANUTENZIONI ESEGUIBILI DA PERSONALE SPECIALIZZATO

01.01.12.I01 Rifacimento cablaggio

Cadenza: ogni 15 anni

Eseguire il rifacimento totale del cablaggio quando necessario (per adeguamento normativo, o per adeguamento alla classe superiore).

- Ditte specializzate: *Elettricista*.

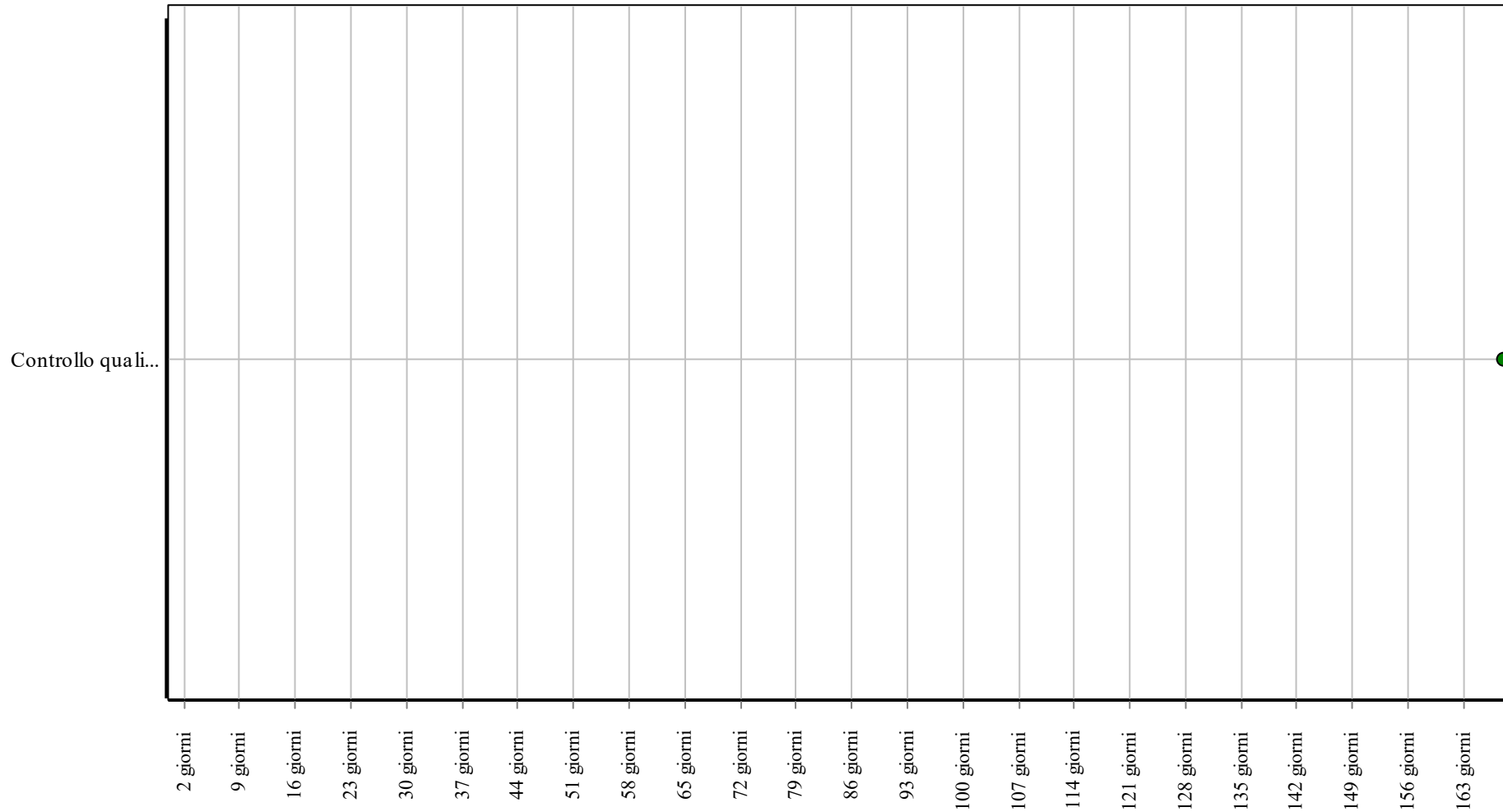
01.01.12.I02 Serraggio connessione

Cadenza: quando occorre

Effettuare il serraggio di tutte le connessioni.

- Ditte specializzate: *Elettricista*.

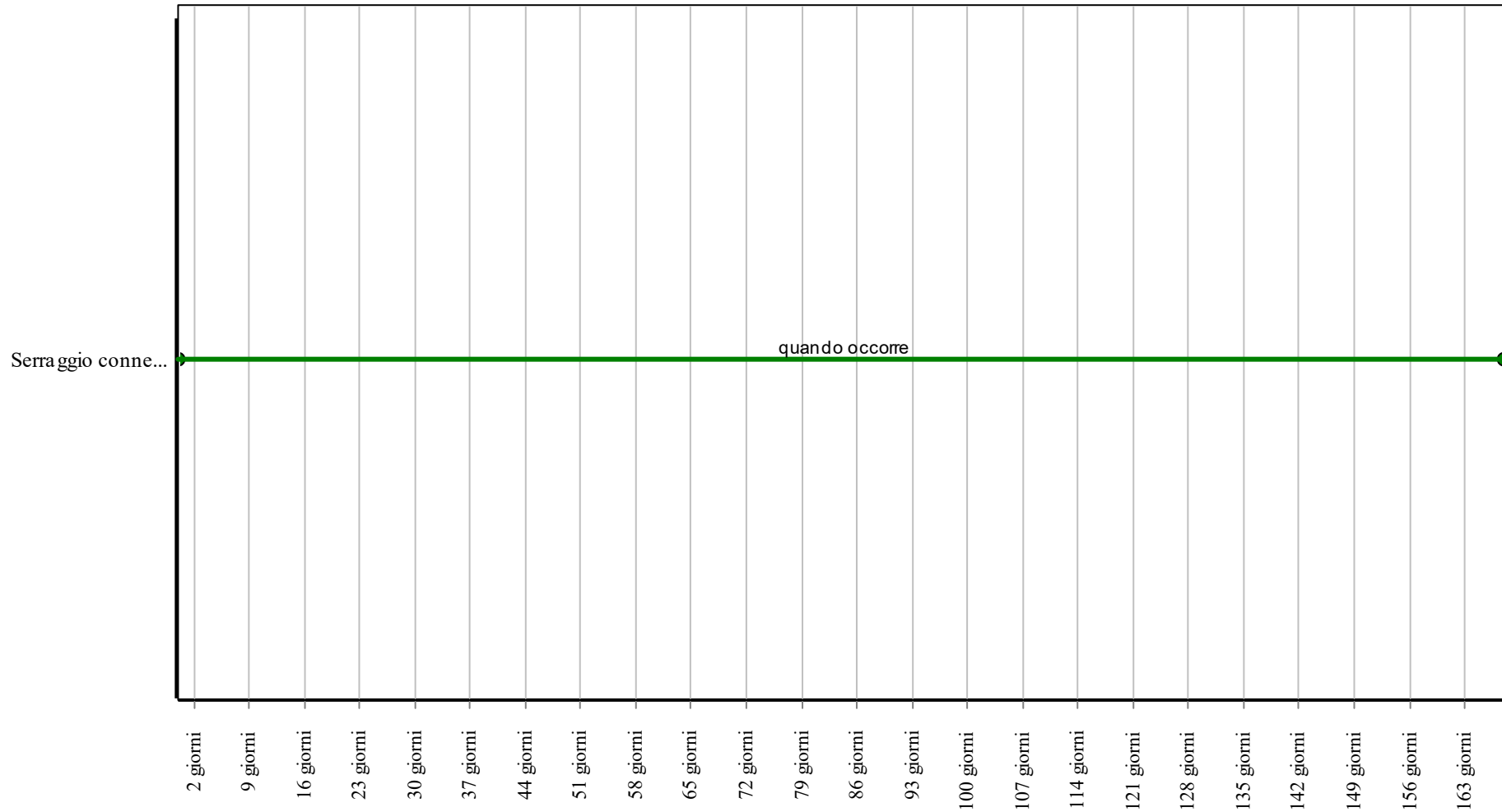
Controlli: Sistemi di cablaggio



Corpo d'Opera: Smart City

Unità Tecnologica: Impianto elettrico

Interventi: Sistemi di cablaggio



Corpo d'Opera: Smart City

Unità Tecnologica: Impianto elettrico

Trasformatori a secco

Unità Tecnologica: 01.01

Impianto elettrico

Un trasformatore è definito a secco quando il circuito magnetico e gli avvolgimenti non sono immersi in un liquido isolante. Questi trasformatori si adoperano in alternativa a quelli immersi in un liquido isolante quando il rischio di incendio è elevato. I trasformatori a secco sono dei due tipi di seguito descritti.

Trasformatori a secco di tipo aperto. Gli avvolgimenti non sono inglobati in isolante solido. L'umidità e la polvere ne possono ridurre la tenuta dielettrica per cui è opportuno prendere idonee precauzioni. Durante il funzionamento il movimento ascensionale dell'aria calda all'interno delle colonne impedisce il deposito della polvere e l'assorbimento di umidità; quando però non è in funzione, con il raffreddamento degli avvolgimenti, i trasformatori aperti potrebbero avere dei problemi. Nuovi materiali isolanti ne hanno, tuttavia, aumentato la resistenza all'umidità anche se è buona norma riscaldare il trasformatore dopo una lunga sosta prima di riattivarlo. Questi trasformatori sono isolati in classe H e ammettono, quindi, una sovratemperatura di 125 K.

Trasformatori a secco inglobati in resina. Questi trasformatori hanno le bobine, con le spire adeguatamente isolate, posizionate in uno stampo in cui viene fatta la colata a caldo sottovuoto della resina epossidica. Il trasformatore ha quindi a vista delle superfici cilindriche lisce e non gli avvolgimenti isolanti su cui si possono depositare polvere ed umidità. Questi trasformatori sono isolati in classe F e ammettono, quindi, una sovratemperatura di 100 K. Di solito l'avvolgimento di bassa tensione non è incapsulato perché non presenta problemi anche in caso di lunghe fermate.

REQUISITI E PRESTAZIONI (EM)

01.01.13.R01 (Attitudine al) controllo delle scariche

Classe di Requisiti: Funzionalità d'uso

Classe di Esigenza: Funzionalità

I trasformatori dell'impianto elettrico devono funzionare in modo da non emettere scariche.

Prestazioni:

E' opportuno che sia assicurata la qualità della progettazione, della fabbricazione e dell'installazione dei materiali e componenti con riferimento a quanto indicato dalle norme e come certificato dalle ditte costruttrici di detti materiali e componenti.

Livello minimo della prestazione:

La misura delle scariche parziali dovrà essere condotta secondo quanto riportato dalla norma tecnica. In particolare dovrà verificarsi che le scariche parziali siano inferiori o uguali a 10 pC a 1,1 Um.

Riferimenti normativi:

CENELC HD 464; IEC 60076-1/2/3/4/5.

01.01.13.R02 (Attitudine al) controllo del rumore prodotto

Classe di Requisiti: Acustici

Classe di Esigenza: Benessere

I trasformatori dell'impianto elettrico devono garantire un livello di rumore nell'ambiente misurato in dB(A) in accordo a quanto stabilito dalla norma tecnica.

Prestazioni:

I trasformatori devono funzionare in modo da mantenere il livello di rumore ambiente L_a e quello residuo L_r nei limiti indicati dalla normativa. Tali valori possono essere oggetto di verifiche che vanno eseguite sia con gli impianti funzionanti che con gli impianti fermi.

Livello minimo della prestazione:

I valori di emissione acustica possono essere verificati "in situ", procedendo alle verifiche previste dalle norme oppure verificando che i valori dichiarati dal produttore di elementi facenti parte dell'impianto siano conformi alla normativa.

Riferimenti normativi:

IEC 60551.

01.01.13.R03 Protezione termica

Classe di Requisiti: Sicurezza d'uso

Classe di Esigenza: Sicurezza

Il trasformatore dell'impianto elettrico dovrà essere equipaggiato con un sistema di protezione termica.

Prestazioni:

La protezione termica del trasformatore avviene utilizzando apposite termoresistenze e centralina termometrica.

Livello minimo della prestazione:

Dovranno essere garantiti i livelli di legge della temperatura delle tre fasi e del neutro e l'efficienza dei ventilatori di raffreddamento.

Riferimenti normativi:

ANOMALIE RISCONTRABILI

01.01.13.A01 Anomalie degli isolatori

Difetti di tenuta degli isolatori.

01.01.13.A02 Anomalie delle sonde termiche

Difetti di funzionamento delle sonde termiche.

01.01.13.A03 Anomalie dello strato protettivo

Difetti di tenuta dello strato di vernice protettiva.

01.01.13.A04 Anomalie dei termoregolatori

Difetti di funzionamento dei termoregolatori.

01.01.13.A05 Depositi di polvere

Accumuli di materiale polveroso sui trasformatori quando questi sono fermi.

01.01.13.A06 Difetti delle connessioni

Difetti di funzionamento delle connessioni dovuti ad ossidazioni, scariche, deformazioni, surriscaldamenti.

01.01.13.A07 Difetti di stabilità

Perdita delle caratteristiche di stabilità dell'elemento con conseguenti possibili pericoli per gli utenti.

01.01.13.A08 Umidità

Penetrazione di umidità nei trasformatori quando questi sono fermi.

01.01.13.A09 Vibrazioni

Difetti di tenuta dei vari componenti per cui si verificano vibrazioni durante il funzionamento.

CONTROLLI ESEGUIBILI DA PERSONALE SPECIALIZZATO

01.01.13.C01 Controllo avvolgimenti

Cadenza: ogni anno

Tipologia: Ispezione

Verificare l'isolamento degli avvolgimenti tra di loro e contro massa misurando i valori caratteristici.

- Anomalie riscontrabili: 1) *Anomalie degli isolatori.*
- Ditte specializzate: *Elettricista.*

01.01.13.C02 Controllo generale

Cadenza: ogni anno

Tipologia: Ispezione a vista

Verificare lo stato generale del trasformatore ed in particolare: -gli isolatori; -le sonde termiche; -i termoregolatori. Verificare inoltre lo stato della vernice di protezione e che non ci siano depositi di polvere e di umidità.

- Anomalie riscontrabili: 1) *Anomalie degli isolatori;* 2) *Anomalie delle sonde termiche;* 3) *Anomalie dello strato protettivo;* 4) *Anomalie dei termoregolatori;* 5) *Difetti delle connessioni;* 6) *Vibrazioni;* 7) *Depositi di polvere;* 8) *Umidità.*
- Ditte specializzate: *Elettricista.*

01.01.13.C03 Controllo strutturale

Cadenza: ogni mese

Tipologia: Ispezione a vista

Verificare la struttura dell'elemento e in caso di sostituzione utilizzare materiali con le stesse caratteristiche e con elevata durabilità.

- Requisiti da verificare: 1) *Utilizzo di materiali, elementi e componenti caratterizzati da un'elevata durabilità;* 2) *Utilizzo di tecniche costruttive che facilitino il disassemblaggio a fine vita.*
- Anomalie riscontrabili: 1) *Difetti di stabilità;* 2) *Anomalie degli isolatori;* 3) *Anomalie dei termoregolatori.*
- Ditte specializzate: *Specializzati vari.*

MANUTENZIONI ESEGUIBILI DA PERSONALE SPECIALIZZATO

01.01.13.I01 Pulizia

Cadenza: ogni anno

Eseguire la pulizia delle macchine e dei cavi in arrivo e in partenza.

- Ditte specializzate: *Elettricista.*

01.01.13.I02 Serraggio bulloni

Cadenza: quando occorre

Eseguire il serraggio di tutti i bulloni.

- Ditte specializzate: *Elettricista.*

01.01.13.I03 Sostituzione trasformatore

Cadenza: ogni 30 anni

Sostituire il trasformatore quando usurato.

- Ditte specializzate: *Elettricista.*

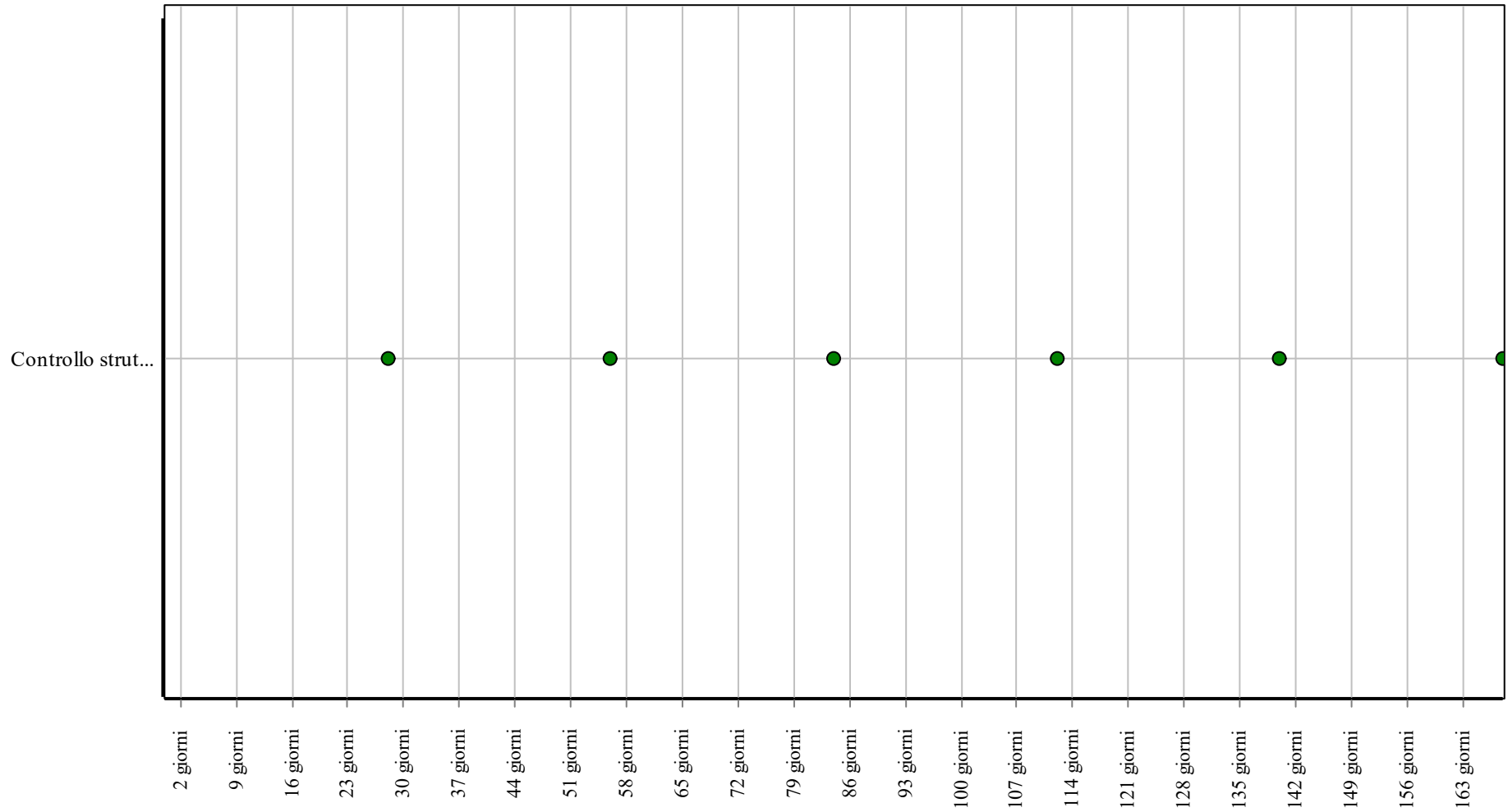
01.01.13.I04 Verniciatura

Cadenza: quando occorre

Eseguire la pitturazione delle superfici del trasformatore.

- Ditte specializzate: *Pittore.*

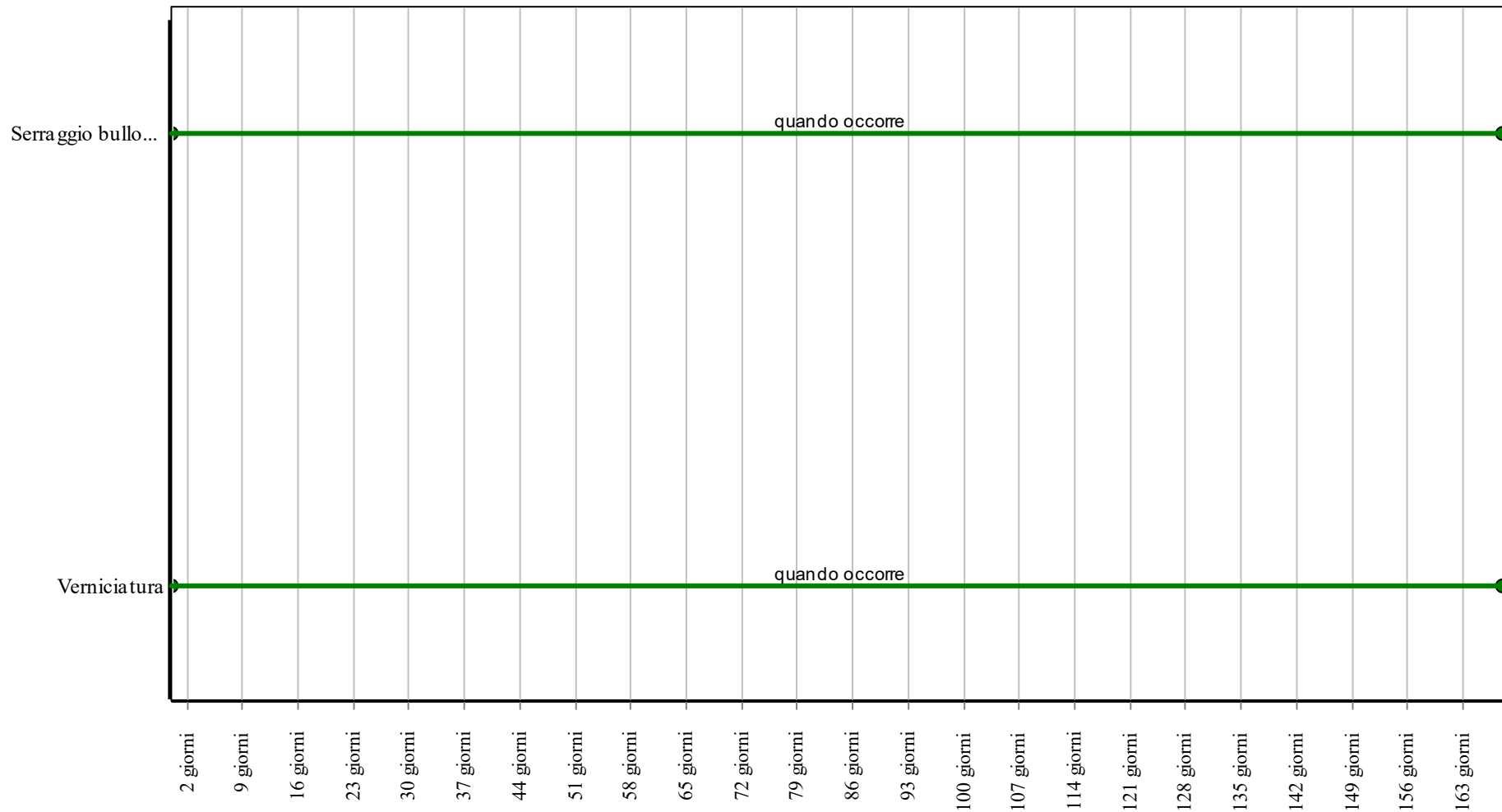
Controlli: Trasformatori a secco



Corpo d'Opera: Smart City

Unità Tecnologica: Impianto elettrico

Interventi: Trasformatori a secco



Corpo d'Opera: Smart City

Unità Tecnologica: Impianto elettrico

Trasformatori in liquido isolante

Unità Tecnologica: 01.01

Impianto elettrico

Questo tipo di trasformatore consente di raggiungere le potenze e le tensioni maggiori; il liquido, favorendo la dispersione nell'ambiente del calore dovuto alle perdite negli avvolgimenti e nel nucleo, svolge anche una funzione di raffreddamento. Il liquido isolante più usato è l'olio minerale che ha una temperatura di infiammabilità di circa 150 °C e, quindi, il suo uso a volte è limitato per il timore di incendi anche se durante il funzionamento a pieno carico l'olio nei trasformatori raggiunge una temperatura massima compresa tra 90 °C e 100 °C. Possono essere realizzati i tipi di trasformatore di seguito descritti.

Trasformatori con conservatore di tipo tradizionale. Si installa, immediatamente sopra il cassone del trasformatore, un vaso di espansione di forma cilindrica (conservatore) che comunica attraverso un tubo con il trasformatore e l'atmosfera. Poiché il conservatore consente all'umidità dell'aria di mescolarsi con l'olio e di diminuirne le qualità dielettriche, l'aria deve entrare nel conservatore passando attraverso un filtro contenente una sostanza (silica-gel) che sia in grado di assorbire l'umidità. Questa sostanza va però sostituita prima che si saturi di umidità.

Trasformatori sigillati. Questi trasformatori hanno nella parte alta del cassone un cuscino d'aria secca o d'azoto che, comprimendosi o dilatandosi, assorbe le variazioni del livello dell'olio. Per questa funzione alcuni costruttori utilizzano il conservatore sigillato; in altri casi si è preferito riempire totalmente il cassone con olio ad una certa temperatura facendo affidamento sulle deformazioni della cassa che essendo di tipo ondulato rende la struttura elastica soprattutto nelle parti destinate allo scambio termico con l'ambiente.

Trasformatori a diaframma. Il conservatore ha nella parte superiore una pesante membrana deformabile che isola l'olio dall'atmosfera. La parte superiore del conservatore (dotata di filtro a silica-gel per evitare l'accumulo di condensa nella membrana) è in contatto con l'atmosfera e le variazioni di volume dell'olio sono assimilate dalle deformazioni della membrana.

REQUISITI E PRESTAZIONI (EM)

01.01.14.R01 (Attitudine al) controllo delle scariche

Classe di Requisiti: Funzionalità d'uso

Classe di Esigenza: Funzionalità

I trasformatori dell'impianto elettrico devono funzionare in modo da non emettere scariche.

Prestazioni:

E' opportuno che sia assicurata la qualità della progettazione, della fabbricazione e dell'installazione dei materiali e componenti con riferimento a quanto indicato dalle norme e come certificato dalle ditte costruttrici di detti materiali e componenti.

Livello minimo della prestazione:

La misura delle scariche parziali dovrà essere condotta secondo quanto riportato dalla norma tecnica. In particolare dovrà verificarsi che le scariche parziali siano inferiori o uguali a 10 pC a 1,1 Um.

Riferimenti normativi:

CENELC HD 464; IEC 60076-1/2/3/4/5.

01.01.14.R02 (Attitudine al) controllo del rumore prodotto

Classe di Requisiti: Acustici

Classe di Esigenza: Benessere

I trasformatori dell'impianto elettrico devono garantire un livello di rumore nell'ambiente misurato in dB(A) in accordo a quanto stabilito dalla norma tecnica.

Prestazioni:

I trasformatori devono funzionare in modo da mantenere il livello di rumore ambiente L_a e quello residuo L_r nei limiti indicati dalla normativa. Tali valori possono essere oggetto di verifiche che vanno eseguite sia con gli impianti funzionanti che con gli impianti fermi.

Livello minimo della prestazione:

I valori di emissione acustica possono essere verificati "in situ", procedendo alle verifiche previste dalle norme, oppure verificando che i valori dichiarati dal produttore di elementi facenti parte dell'impianto siano conformi alla normativa.

Riferimenti normativi:

IEC 60551.

01.01.14.R03 Protezione termica

Classe di Requisiti: Sicurezza d'uso

Classe di Esigenza: Sicurezza

Il trasformatore dell'impianto elettrico dovrà essere equipaggiato con un sistema di protezione termica.

Prestazioni:

La protezione termica del trasformatore avviene utilizzando apposite termoresistenze e centralina termometrica.

Livello minimo della prestazione:

Dovranno essere garantiti i livelli di legge della temperatura delle tre fasi e del neutro e l'efficienza dei ventilatori di

ANOMALIE RISCONTRABILI

01.01.14.A01 Anomalie degli isolatori

Difetti di tenuta degli isolatori.

01.01.14.A02 Anomalie delle sonde termiche

Difetti di funzionamento delle sonde termiche.

01.01.14.A03 Anomalie dello strato protettivo

Difetti di tenuta dello strato di vernice protettiva.

01.01.14.A04 Anomalie dei termoregolatori

Difetti di funzionamento dei termoregolatori.

01.01.14.A05 Difetti delle connessioni

Difetti di funzionamento delle connessioni dovuti ad ossidazioni, scariche, deformazioni, surriscaldamenti.

01.01.14.A06 Difetti di stabilità

Perdita delle caratteristiche di stabilità dell'elemento con conseguenti possibili pericoli per gli utenti.

01.01.14.A07 Perdite di olio

Perdite di olio evidenziate da tracce sul pavimento.

01.01.14.A08 Vibrazioni

Difetti di tenuta dei vari componenti per cui si verificano vibrazioni durante il funzionamento.

CONTROLLI ESEGUIBILI DA PERSONALE SPECIALIZZATO

01.01.14.C01 Controllo avvolgimenti

Cadenza: ogni anno

Tipologia: Ispezione

Verificare l'isolamento degli avvolgimenti tra di loro e contro massa misurando i valori caratteristici.

- Requisiti da verificare: 1) *(Attitudine al) controllo delle scariche.*
- Anomalie riscontrabili: 1) *Anomalie degli isolatori.*
- Ditte specializzate: *Elettricista.*

01.01.14.C02 Controllo generale

Cadenza: ogni anno

Tipologia: Ispezione a vista

Verificare lo stato generale del trasformatore ed in particolare: -gli isolatori; -le sonde termiche; -i termoregolatori. Verificare inoltre lo stato della vernice di protezione e che non ci siano perdite di olio.

- Requisiti da verificare: 1) *(Attitudine al) controllo delle scariche; 2) ; 3) Protezione termica.*
- Anomalie riscontrabili: 1) *Anomalie degli isolatori; 2) Anomalie delle sonde termiche; 3) Anomalie dello strato protettivo; 4) Anomalie dei termoregolatori; 5) Difetti delle connessioni; 6) Vibrazioni; 7) Perdite di olio.*
- Ditte specializzate: *Elettricista.*

01.01.14.C03 Controllo vasca olio

Cadenza: ogni anno

Tipologia: Ispezione

Verificare che la vasca di raccolta dell'olio sia efficiente e controllare che il tubo di collegamento tra la vasca e il pozzetto non sia intasato.

- Requisiti da verificare: 1) *Protezione termica.*
- Anomalie riscontrabili: 1) *Perdite di olio.*
- Ditte specializzate: *Elettricista.*

01.01.14.C04 Controllo strutturale

Cadenza: ogni mese

Tipologia: Ispezione a vista

Verificare la struttura dell'elemento e in caso di sostituzione utilizzare materiali con le stesse caratteristiche e con elevata durabilità.

- Requisiti da verificare: 1) *Utilizzo di materiali, elementi e componenti caratterizzati da un'elevata durabilità; 2) Utilizzo di tecniche*

costruttive che facilitino il disassemblaggio a fine vita.

- Anomalie riscontrabili: 1) Difetti di stabilità; 2) Anomalie degli isolatori; 3) Anomalie dei termoregolatori.
- Ditte specializzate: *Specializzati vari.*

MANUTENZIONI ESEGUIBILI DA PERSONALE SPECIALIZZATO

01.01.14.I01 Pulizia

Cadenza: ogni anno

Eseguire la pulizia delle macchine e dei cavi in arrivo e in partenza. Eliminare l'acqua eventualmente presente nella vasca di raccolta olio.

- Ditte specializzate: *Elettricista.*

01.01.14.I02 Serraggio bulloni

Cadenza: quando occorre

Eseguire il serraggio di tutti i bulloni.

- Ditte specializzate: *Elettricista.*

01.01.14.I03 Sostituzione olio

Cadenza: quando occorre

Eseguire la sostituzione dell'olio di raffreddamento.

- Ditte specializzate: *Elettricista.*

01.01.14.I04 Sostituzione trasformatore

Cadenza: ogni 30 anni

Sostituire il trasformatore quando usurato.

- Ditte specializzate: *Elettricista.*

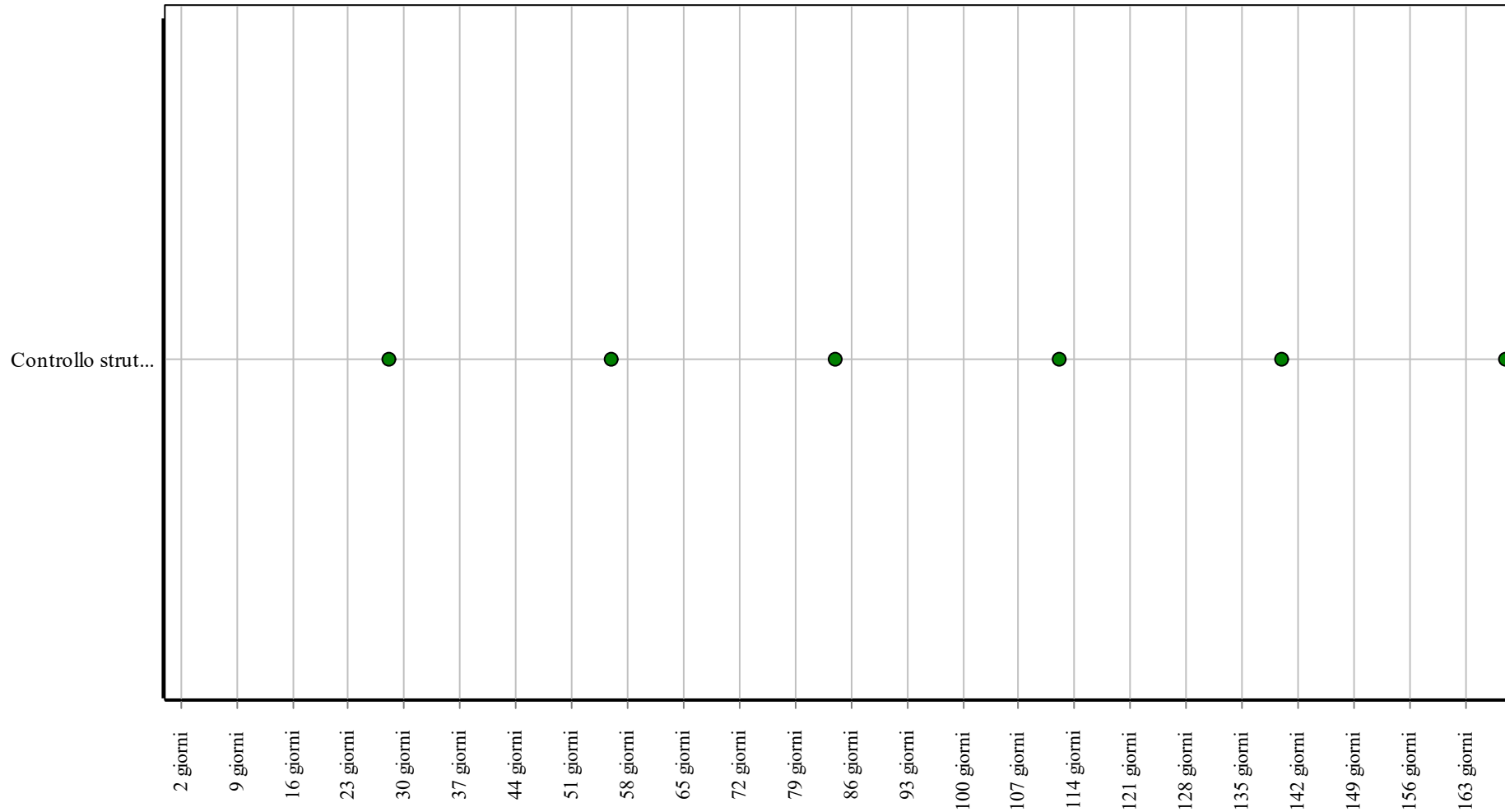
01.01.14.I05 Verniciatura

Cadenza: quando occorre

Eseguire la pitturazione delle superfici del trasformatore.

- Ditte specializzate: *Pittore.*

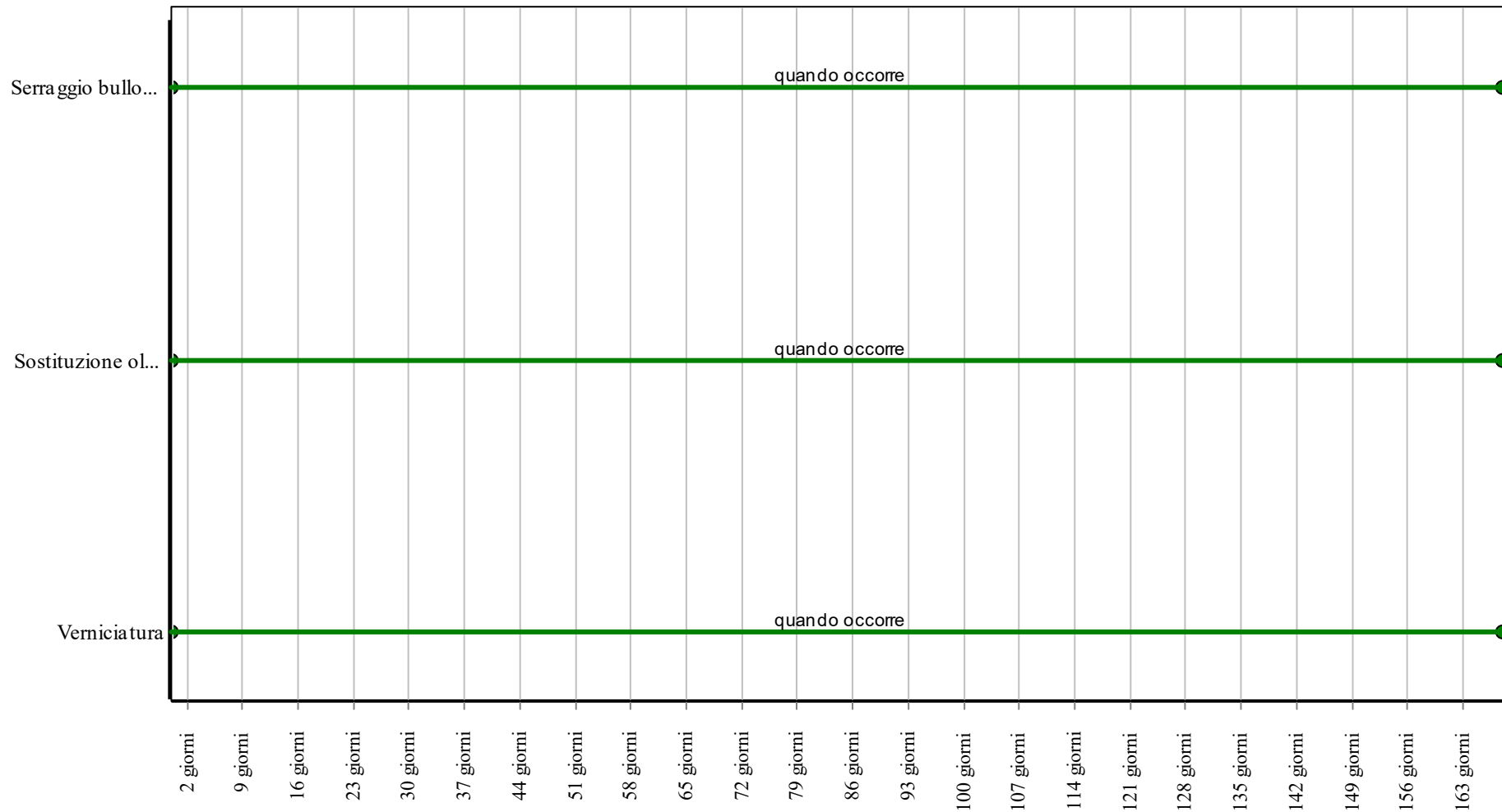
Controlli: Trasformatori in liquido isolante



Corpo d'Opera: Smart City

Unità Tecnologica: Impianto elettrico

Interventi: Trasformatori in liquido isolante



Corpo d'Opera: Smart City

Unità Tecnologica: Impianto elettrico

Impianto di illuminazione

L'impianto di illuminazione consente di creare condizioni di visibilità negli ambienti. L'impianto di illuminazione deve consentire, nel rispetto del risparmio energetico, livello ed uniformità di illuminamento, limitazione dell'abbagliamento, direzionalità della luce, colore e resa della luce.

L'impianto di illuminazione è costituito generalmente da: lampade ad incandescenza, lampade fluorescenti, lampade alogene, lampade compatte, lampade a scariche, lampade a ioduri metallici, lampade a vapore di mercurio, lampade a vapore di sodio e pali per il sostegno dei corpi illuminanti.

REQUISITI E PRESTAZIONI (UT)

01.02.R01 (Attitudine al) controllo del flusso luminoso

Classe di Requisiti: Visivi

Classe di Esigenza: Aspetto

I componenti degli impianti di illuminazione devono essere montati in modo da controllare il flusso luminoso emesso al fine di evitare che i fasci luminosi possano colpire direttamente gli apparati visivi delle persone.

Prestazioni:

E' opportuno che sia assicurata la qualità della progettazione, della fabbricazione e dell'installazione dei materiali e componenti con riferimento a quanto indicato dalle norme e come certificato dalle ditte costruttrici di detti materiali e componenti.

Livello minimo della prestazione:

Devono essere rispettati i livelli previsti in sede di progetto.

Riferimenti normativi:

D.M. Sviluppo Economico 22.1.2008, n. 37; CEI EN 60598-1; CEI EN 60598-2-22; CEI 64-7.

01.02.R02 (Attitudine al) controllo della condensazione interstiziale

Classe di Requisiti: Sicurezza d'intervento

Classe di Esigenza: Sicurezza

I componenti degli impianti di illuminazione capaci di condurre elettricità devono essere in grado di evitare la formazione di acqua di condensa per evitare alle persone qualsiasi pericolo di folgorazioni per contatto diretto secondo quanto prescritto dalla norma CEI 64-8.

Prestazioni:

Si possono controllare i componenti degli impianti di illuminazione procedendo ad un esame nonché a misure eseguite secondo le norme CEI vigenti.

Livello minimo della prestazione:

Devono essere rispettati i livelli previsti in sede di progetto.

Riferimenti normativi:

D.M. Sviluppo Economico 22.1.2008, n. 37; CEI EN 60598-1; CEI EN 60598-2-22; CEI 64-7.

01.02.R03 (Attitudine al) controllo delle dispersioni elettriche

Classe di Requisiti: Funzionalità d'uso

Classe di Esigenza: Funzionalità

Per evitare qualsiasi pericolo di folgorazione alle persone, causato da un contatto diretto, i componenti degli impianti di illuminazione devono essere dotati di collegamenti equipotenziali con l'impianto di terra dell'edificio.

Prestazioni:

Le dispersioni elettriche possono essere verificate controllando i collegamenti equipotenziali e di messa a terra dei componenti degli impianti mediante misurazioni di resistenza a terra.

Livello minimo della prestazione:

Devono essere rispettati i livelli previsti in sede di progetto e nell'ambito della dichiarazione di conformità prevista dall'art.7 del D.M. 22 gennaio 2008 n.37.

Riferimenti normativi:

D.M. Sviluppo Economico 22.1.2008, n. 37; CEI EN 60598-1; CEI EN 60598-2-22; CEI 64-7.

01.02.R04 Accessibilità

Classe di Requisiti: Facilità d'intervento

Classe di Esigenza: Funzionalità

Gli elementi costituenti l'impianto di illuminazione devono essere facilmente accessibili per consentire un facile utilizzo sia nel normale funzionamento sia in caso di guasti.

Prestazioni:

E' opportuno che sia assicurata la qualità della progettazione, della fabbricazione e dell'installazione dei materiali e componenti con riferimento a quanto indicato dalle norme e come certificato dalle ditte costruttrici di detti materiali e componenti.

Livello minimo della prestazione:

Devono essere rispettati i livelli previsti in sede di progetto.

Riferimenti normativi:

D.M. Sviluppo Economico 22.1.2008, n. 37; CEI EN 60598-1; CEI EN 60598-2-22; CEI 64-7.

01.02.R05 Assenza di emissioni di sostanze nocive

Classe di Requisiti: Protezione dagli agenti chimici ed organici

Classe di Esigenza: Sicurezza

Gli elementi degli impianti di illuminazione devono limitare la emissione di sostanze inquinanti o comunque nocive alla salute degli utenti.

Prestazioni:

Deve essere garantita la qualità della progettazione, della fabbricazione e dell'installazione dei materiali e componenti nel rispetto delle disposizioni normative.

Livello minimo della prestazione:

Devono essere rispettati i livelli previsti in sede di progetto.

Riferimenti normativi:

D.M. Sviluppo Economico 22.1.2008, n. 37; CEI EN 60598-1; CEI EN 60598-2-22; CEI 64-7.

01.02.R06 Comodità di uso e manovra

Classe di Requisiti: Funzionalità d'uso

Classe di Esigenza: Funzionalità

Gli impianti di illuminazione devono essere realizzati con materiali e componenti aventi caratteristiche di facilità di uso, di funzionalità e di manovrabilità.

Prestazioni:

I componenti degli impianti di illuminazione devono essere disposti in posizione ed altezza dal piano di calpestio tali da rendere il loro utilizzo agevole e sicuro, ed essere accessibili anche da parte di persone con impedite o ridotta capacità motoria.

Livello minimo della prestazione:

In particolare l'altezza di installazione dal piano di calpestio dei componenti deve essere compresa fra 0,40 e 1,40 m, ad eccezione di quei componenti il cui azionamento avviene mediante comando a distanza (ad esempio il telecomando a raggi infrarossi).

Riferimenti normativi:

D.M. Sviluppo Economico 22.1.2008, n. 37; CEI EN 60598-1; CEI EN 60598-2-22; CEI 64-7.

01.02.R07 Efficienza luminosa

Classe di Requisiti: Visivi

Classe di Esigenza: Aspetto

I componenti che sviluppano un flusso luminoso devono garantire una efficienza luminosa non inferiore a quella stabilita dai costruttori delle lampade.

Prestazioni:

E' opportuno che sia assicurata la qualità della progettazione, della fabbricazione e dell'installazione dei materiali e componenti con riferimento a quanto indicato dalle norme e come certificato dalle ditte costruttrici di detti materiali e componenti.

Livello minimo della prestazione:

Devono essere rispettati i livelli previsti in sede di progetto.

Riferimenti normativi:

D.M. Sviluppo Economico 22.1.2008, n. 37; CEI EN 60598-1; CEI EN 60598-2-22; CEI 64-7.

01.02.R08 Identificabilità

Classe di Requisiti: Facilità d'intervento

Classe di Esigenza: Funzionalità

Gli elementi costituenti l'impianto di illuminazione devono essere facilmente identificabili per consentire un facile utilizzo. Deve essere presente un cartello sul quale sono riportate le funzioni degli interruttori nonché le azioni da compiere in caso di emergenza su persone colpite da folgorazione.

Prestazioni:

E' opportuno che gli elementi costituenti l'impianto di illuminazione siano realizzati e posti in opera secondo quanto indicato dalle norme e come certificato dalle ditte costruttrici di detti materiali e componenti.

Livello minimo della prestazione:

Devono essere rispettati i livelli previsti in sede di progetto.

Riferimenti normativi:

D.M. Sviluppo Economico 22.1.2008, n. 37; CEI EN 60598-1; CEI EN 60598-2-22; CEI 64-7.

01.02.R09 Impermeabilità ai liquidi

Classe di Requisiti: Sicurezza d'intervento

Classe di Esigenza: Sicurezza

I componenti degli impianti di illuminazione devono essere in grado di evitare il passaggio di fluidi liquidi per evitare alle persone qualsiasi pericolo di folgorazione per contatto diretto secondo quanto prescritto dalla normativa.

Prestazioni:

E' opportuno che gli elementi costituenti l'impianto di illuminazione siano realizzati e posti in opera secondo quanto indicato dalle norme e come certificato dalle ditte costruttrici di detti materiali e componenti.

Livello minimo della prestazione:

Devono essere rispettati i livelli previsti in sede di progetto.

Riferimenti normativi:

D.M. Sviluppo Economico 22.1.2008, n. 37; CEI EN 60598-1; CEI EN 60598-2-22; CEI 64-7.

01.02.R10 Isolamento elettrico

Classe di Requisiti: Protezione elettrica

Classe di Esigenza: Sicurezza

Gli elementi costituenti l'impianto di illuminazione devono essere in grado di resistere al passaggio di cariche elettriche senza perdere le proprie caratteristiche.

Prestazioni:

E' opportuno che gli elementi costituenti l'impianto di illuminazione siano realizzati e posti in opera secondo quanto indicato dalle norme e come certificato dalle ditte costruttrici di detti materiali e componenti.

Livello minimo della prestazione:

Devono essere rispettati i livelli previsti in sede di progetto.

Riferimenti normativi:

D.M. Sviluppo Economico 22.1.2008, n. 37; CEI EN 60598-1; CEI EN 60598-2-22; CEI 64-7.

01.02.R11 Limitazione dei rischi di intervento

Classe di Requisiti: Protezione dai rischi d'intervento

Classe di Esigenza: Sicurezza

Gli elementi costituenti l'impianto di illuminazione devono essere in grado di consentire ispezioni, manutenzioni e sostituzioni in modo agevole ed in ogni caso senza arrecare danno a persone o cose.

Prestazioni:

E' opportuno che gli elementi costituenti l'impianto di illuminazione siano realizzati e posti in opera secondo quanto indicato dalle norme e come certificato dalle ditte costruttrici di detti materiali e componenti.

Livello minimo della prestazione:

Devono essere rispettati i livelli previsti in sede di progetto.

Riferimenti normativi:

D.M. Sviluppo Economico 22.1.2008, n. 37; CEI EN 60598-1; CEI EN 60598-2-22; CEI 64-7.

01.02.R12 Montabilità/Smontabilità

Classe di Requisiti: Facilità d'intervento

Classe di Esigenza: Funzionalità

Gli elementi costituenti l'impianto di illuminazione devono essere atti a consentire la collocazione in opera di altri elementi in caso di necessità.

Prestazioni:

Gli elementi costituenti l'impianto di illuminazione devono essere montati in opera in modo da essere facilmente smontabili senza per questo smontare o disfare l'intero impianto.

Livello minimo della prestazione:

Devono essere rispettati i livelli previsti in sede di progetto.

Riferimenti normativi:

D.M. Sviluppo Economico 22.1.2008, n. 37; CEI EN 60598-1; CEI EN 60598-2-22; CEI 64-7.

01.02.R13 Regolabilità

Classe di Requisiti: Funzionalità in emergenza

Classe di Esigenza: Funzionalità

I componenti degli impianti di illuminazione devono essere in grado di consentire adeguamenti funzionali da parte di operatori specializzati.

Prestazioni:

Gli elementi costituenti l'impianto di illuminazione devono essere facilmente modificati o regolati senza per questo smontare o disfare l'intero impianto.

Livello minimo della prestazione:

Devono essere rispettati i livelli previsti in sede di progetto.

Riferimenti normativi:

01.02.R14 Resistenza meccanica

Classe di Requisiti: Di stabilità

Classe di Esigenza: Sicurezza

Gli impianti di illuminazione devono essere realizzati con materiali in grado di contrastare in modo efficace il prodursi di deformazioni o rotture sotto l'azione di determinate sollecitazioni.

Prestazioni:

Gli elementi costituenti gli impianti di illuminazione devono essere idonei ad assicurare stabilità e resistenza all'azione di sollecitazioni meccaniche in modo da garantirne durata e funzionalità nel tempo garantendo allo stesso tempo la sicurezza degli utenti.

Livello minimo della prestazione:

Devono essere rispettati i livelli previsti in sede di progetto.

Riferimenti normativi:

D.M. Sviluppo Economico 22.1.2008, n. 37; CEI EN 60598-1; CEI EN 60598-2-22; CEI 64-7.

01.02.R15 Stabilità chimico reattiva

Classe di Requisiti: Protezione dagli agenti chimici ed organici

Classe di Esigenza: Sicurezza

L'impianto di illuminazione deve essere realizzato con materiali in grado di mantenere inalterate nel tempo le proprie caratteristiche chimico-fisiche.

Prestazioni:

Per garantire la stabilità chimico reattiva i materiali e componenti degli impianti di illuminazione non devono presentare incompatibilità chimico-fisica.

Livello minimo della prestazione:

Devono essere rispettati i livelli previsti in sede di progetto.

Riferimenti normativi:

D.M. Sviluppo Economico 22.1.2008, n. 37; CEI EN 60598-1; CEI EN 60598-2-22; CEI 64-7.

01.02.R16 Certificazione ecologica

Classe di Requisiti: Di salvaguardia dell'ambiente

Classe di Esigenza: Salvaguardia ambiente

I prodotti, elementi, componenti e materiali dovranno essere dotati di etichettatura ecologica o di dichiarazione ambientale.

Prestazioni:

I prodotti, elementi, componenti e materiali, dovranno presentare almeno una delle tipologie ambientali riportate:
- TIPO I: Etichette ecologiche volontarie basate su un sistema multicriteria che considera l'intero ciclo di vita del prodotto, sottoposte a certificazione esterna da parte di un ente indipendente (tra queste rientra, ad esempio, il marchio europeo di qualità ecologica ECOLABEL). (ISO 14024);
- TIPO II: Etichette ecologiche che riportano auto-dichiarazioni ambientali da parte di produttori, importatori o distributori di prodotti, senza che vi sia l'intervento di un organismo indipendente di certificazione (tra le quali: "Riciclabile", "Compostabile", ecc.). (ISO 14021);
- TIPO III: Etichette ecologiche che riportano dichiarazioni basate su parametri stabiliti e che contengono una quantificazione degli impatti ambientali associati al ciclo di vita del prodotto calcolato attraverso un sistema LCA. Sono sottoposte a un controllo indipendente e presentate in forma chiara e confrontabile. Tra di esse rientrano, ad esempio, le "Dichiarazioni Ambientali di Prodotto". (ISO 14025).

Livello minimo della prestazione:

Possesso di etichettatura ecologica o di dichiarazione ambientale dei prodotti impiegati.

Riferimenti normativi:

UNI EN ISO 14020; UNI EN ISO 14021; UNI EN ISO 14024; UNI EN ISO 14025; D.M. 23.06.2022 "CRITERI AMBIENTALI MINIMI".

01.02.R17 Controllo consumi

Classe di Requisiti: Monitoraggio del sistema edificio-impianti

Classe di Esigenza: Aspetto

Controllo dei consumi attraverso il monitoraggio del sistema edificio-impianti.

Prestazioni:

Monitoraggio dei consumi (energia termica, elettrica, acqua, ecc.) dell'edificio attraverso contatori energetici, ai fini di ottenere un costante controllo sulle prestazioni dell'edificio e dell'involucro edilizio per una idonea pianificazione di interventi migliorativi.

Livello minimo della prestazione:

Installazione di apparecchiature certificate per la contabilizzazione dei consumi (contatori) di energia termica, elettrica e di acqua e impiego di sistemi di acquisizione e telelettura remota secondo standard riferiti dalla normativa vigente.

D.Lgs. 18.7.2016, n. 141; D.M. Ambiente 24.5.2016; UNI TS 11300; UNI EN ISO 10211; UNI EN ISO 14683; UNI EN ISO 10077-1; D.M. 23.06.2022 "CRITERI AMBIENTALI MINIMI".

01.02.R18 Utilizzo di tecniche costruttive che facilitino il disassemblaggio a fine vita

Classe di Requisiti: Utilizzo razionale delle risorse

Classe di Esigenza: Salvaguardia ambiente

Utilizzo razionale delle risorse attraverso la selezione di tecniche costruttive che rendano agevole il disassemblaggio alla fine del ciclo di vita.

Prestazioni:

Nella fase di progettazione fare prevalere la scelta su sistemi costruttivi che facilitano la smontabilità dei componenti ed i successivi processi di demolizione e recupero dei materiali.

Livello minimo della prestazione:

Nella fase progettuale bisogna garantire una adeguata percentuale di sistemi costruttivi che facilitano il disassemblaggio alla fine del ciclo di vita.

D. M. Ambiente 8.5.2003, n.203; D.Lgs. 3.4.2006, n. 152; C. M. Ambiente 15.7.2005, n.5205; Dir. 2008/98/CE; C. M. Ambiente 19.7.2005; UNI EN ISO 14020; UNI EN ISO 14021; UNI EN ISO 14024; UNI EN ISO 14025; D.M. 23.06.2022 "CRITERI AMBIENTALI MINIMI".

01.02.R19 Utilizzo passivo di fonti rinnovabili per l'illuminazione

Classe di Requisiti: Utilizzo razionale delle risorse climatiche ed energetiche - requisiti geometrici e fisici

Classe di Esigenza: Salvaguardia ambiente

Utilizzo razionale delle risorse attraverso l'impiego di fonti rinnovabili per l'illuminazione

Prestazioni:

In fase progettuale dovranno essere previsti sistemi captanti la luce naturale attraverso sistemi di convogliamento di luce e riflettenti.

Livello minimo della prestazione:

I parametri relativi all'utilizzo delle risorse climatiche ed energetiche dovranno rispettare i limiti previsti dalla normativa vigente

UNI/TS 11300-2/3/4/5:2016; D.Lgs. 19.8.2005, n. 192; Dir. 2010/31/UE; UNI EN 15193-1; D.M. 23.06.2022 "CRITERI AMBIENTALI MINIMI".

ELEMENTI MANUTENIBILI DELL'UNITÀ TECNOLOGICA:

- 01.02.01 Bollard (paletti)
- 01.02.02 Diffusori
- 01.02.03 Dispositivi di controllo della luce (dimmer)
- 01.02.04 Lampioni a braccio
- 01.02.05 Lampioni singoli
- 01.02.06 Pali per l'illuminazione
- 01.02.07 Riflettori
- 01.02.08 Rifrattori
- 01.02.09 Sbracci in acciaio
- 01.02.10 Sistema di cablaggio

Bollard (paletti)

Unità Tecnologica: 01.02

Impianto di illuminazione

I bollard o paletti sono comunemente utilizzati per l'illuminazione dei percorsi pedonali esterni. I criteri di scelta sono: le qualità cromatiche delle sorgenti, la modalità di distribuzione del flusso luminoso e l'efficienza luminosa.

REQUISITI E PRESTAZIONI (EM)

01.02.01.R01 Efficienza luminosa

Classe di Requisiti: Funzionalità d'uso

Classe di Esigenza: Funzionalità

I componenti che sviluppano un flusso luminoso devono garantire una efficienza luminosa non inferiore a quella stabilita dai costruttori delle lampade.

Prestazioni:

E' opportuno che sia assicurata la qualità della progettazione, della fabbricazione e dell'installazione dei materiali e componenti con riferimento a quanto indicato dalle norme e come certificato dalle ditte costruttrici di detti materiali e componenti.

Livello minimo della prestazione:

Devono essere rispettati i livelli previsti in sede di progetto.

Riferimenti normativi:

D.M. Sviluppo Economico 22.1.2008, n. 37; UNI EN 40-1.

01.02.01.R02 Impermeabilità ai liquidi

Classe di Requisiti: Funzionalità d'uso

Classe di Esigenza: Funzionalità

I componenti dei paletti devono essere in grado di evitare il passaggio di fluidi liquidi per evitare alle persone qualsiasi pericolo di folgorazione per contatto diretto secondo quanto prescritto dalla normativa.

Prestazioni:

E' opportuno che gli elementi costituenti i paletti siano realizzati e posti in opera secondo quanto indicato dalle norme e come certificato dalle ditte costruttrici di detti materiali e componenti.

Livello minimo della prestazione:

Devono essere garantiti un livello di protezione almeno pari ad IP54.

Riferimenti normativi:

D.M. Sviluppo Economico 22.1.2008, n. 37; UNI EN 40-1.

01.02.01.R03 Isolamento elettrico

Classe di Requisiti: Protezione elettrica

Classe di Esigenza: Sicurezza

Gli elementi costituenti i paletti devono essere in grado di resistere al passaggio di cariche elettriche senza perdere le proprie caratteristiche.

Prestazioni:

E' opportuno che i paletti siano realizzati e posti in opera secondo quanto indicato dalle norme e come certificato dalle ditte costruttrici di detti materiali e componenti.

Livello minimo della prestazione:

Devono essere rispettati i livelli previsti in sede di progetto.

Riferimenti normativi:

D.M. Sviluppo Economico 22.1.2008, n. 37; UNI EN 40-1.

01.02.01.R04 Utilizzo passivo di fonti rinnovabili per l'illuminazione

Classe di Requisiti: Utilizzo razionale delle risorse climatiche ed energetiche - requisiti geometrici e fisici

Classe di Esigenza: Salvaguardia ambiente

Utilizzo razionale delle risorse attraverso l'impiego di fonti rinnovabili per l'illuminazione

Prestazioni:

In fase progettuale dovranno essere previsti sistemi captanti la luce naturale attraverso sistemi di convogliamento di luce e riflettenti.

Livello minimo della prestazione:

I parametri relativi all'utilizzo delle risorse climatiche ed energetiche dovranno rispettare i limiti previsti dalla normativa vigente

ANOMALIE RISCONTRABILI

01.02.01.A01 Abbassamento del livello di illuminazione

Abbassamento del livello di illuminazione dovuto ad usura delle lampadine, ossidazione dei deflettori, impolveramento delle lampadine.

01.02.01.A02 Decolorazione

Alterazione cromatica della superficie dovuta alle radiazioni solari con conseguente ingiallimento del colore originario.

01.02.01.A03 Deposito superficiale

Accumulo di pulviscolo atmosferico o di altri materiali estranei, di spessore variabile, poco coerente e poco aderente alla superficie del rivestimento.

01.02.01.A04 Difetti di illuminazione

Livello scarso di illuminazione negli ambienti e/o spazi aperti.

01.02.01.A05 Difetti di messa a terra

Difetti di messa a terra dovuti all'eccessiva polvere all'interno delle connessioni o alla presenza di umidità ambientale o di condensa.

01.02.01.A06 Difetti di serraggio

Abbassamento del livello di serraggio dei bulloni tra palo ed ancoraggio a terra o tra palo e corpo illuminante.

01.02.01.A07 Difetti di stabilità

Difetti di ancoraggio dei paletti al terreno dovuti ad affondamento della piastra di appoggio.

01.02.01.A08 Patina biologica

Strato sottile, morbido e omogeneo, aderente alla superficie e di evidente natura biologica, di colore variabile, per lo più verde. La patina biologica è costituita prevalentemente da microrganismi cui possono aderire polvere, terriccio.

CONTROLLI ESEGUIBILI DA PERSONALE SPECIALIZZATO

01.02.01.C01 Controllo corpi illuminanti

Cadenza: ogni 3 mesi

Tipologia: Ispezione

Verificare l'efficienza delle lampade e degli altri accessori.

- Anomalie riscontrabili: 1) *Difetti di messa a terra*; 2) *Difetti di stabilità*.
- Ditte specializzate: *Elettricista*.

01.02.01.C02 Controllo generale

Cadenza: ogni 3 mesi

Tipologia: Controllo a vista

Controllo dell'integrità dei paletti verificando lo stato di tenuta del rivestimento, delle connessioni e dell'ancoraggio a terra.

- Anomalie riscontrabili: 1) *Difetti di messa a terra*; 2) *Difetti di serraggio*; 3) *Difetti di stabilità*; 4) *Decolorazione*; 5) *Patina biologica*; 6) *Deposito superficiale*.
- Ditte specializzate: *Elettricista*.

01.02.01.C03 Controllo valori illuminazione

Cadenza: ogni mese

Tipologia: TEST - Controlli con apparecchiature

Eseguire la misurazione dei livelli dell'illuminazione e verificare che tali valori siano compatibili con quelli di progetto.

- Requisiti da verificare: 1) *Utilizzo passivo di fonti rinnovabili per l'illuminazione*.
- Anomalie riscontrabili: 1) *Difetti di illuminazione*.
- Ditte specializzate: *Tecnico illuminazione*.

MANUTENZIONI ESEGUIBILI DA PERSONALE SPECIALIZZATO

01.02.01.I01 Pulizia

Cadenza: ogni 3 mesi

Eseguire la pulizia della coppa e del riflettore mediante straccio umido e detergente.

- Ditte specializzate: *Elettricista*.

01.02.01.I02 Sostituzione dei paletti

Cadenza: ogni 15 anni

Sostituzione dei paletti e dei relativi elementi accessori secondo la durata di vita media fornita dal produttore.

- Ditte specializzate: *Elettricista.*

01.02.01.I03 Sostituzione lampade

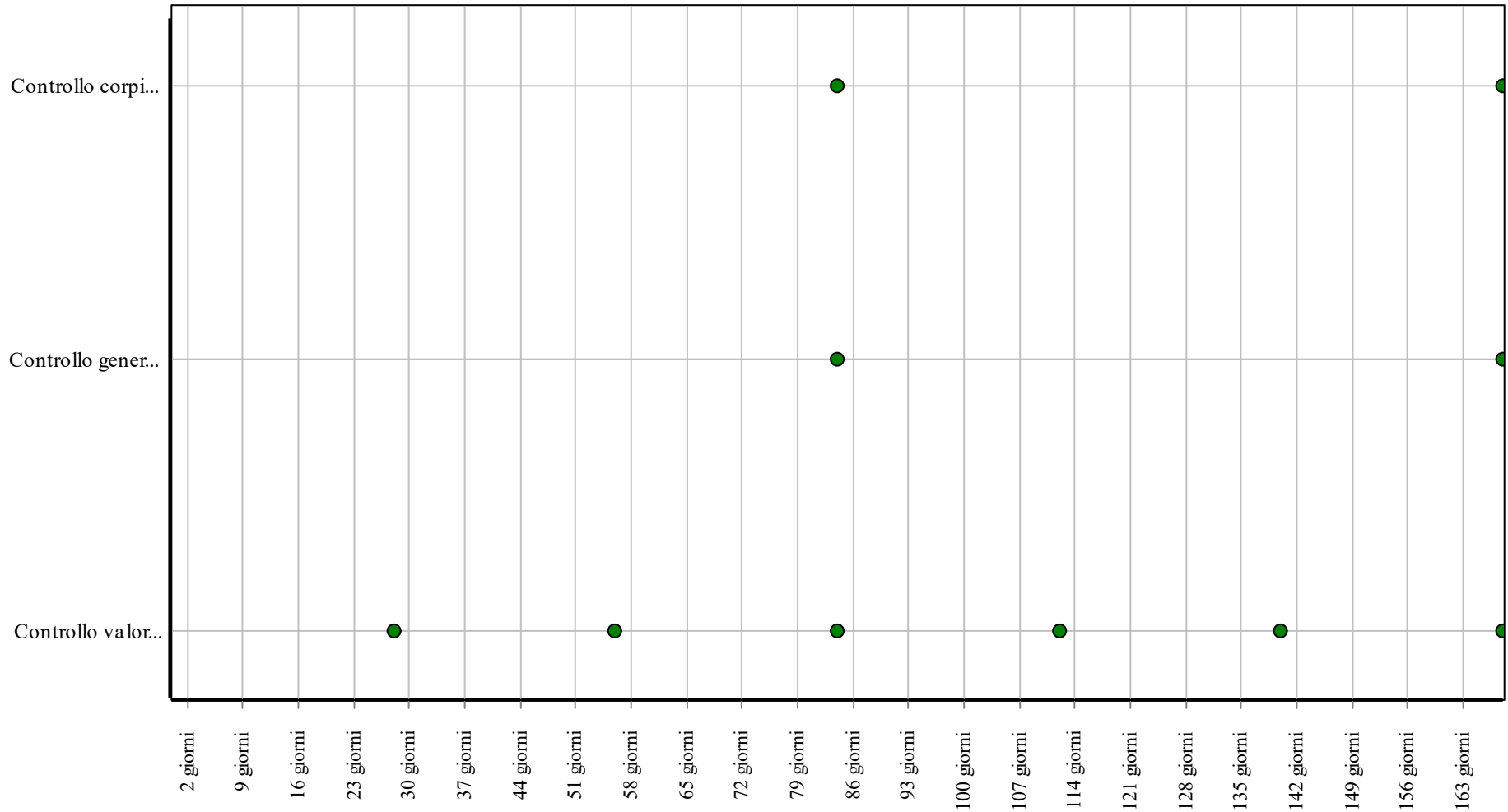
Cadenza: quando occorre

Eseguire la sostituzione delle lampade a periodicità variabile a seconda del tipo di lampada utilizzata:

- ad incandescenza 800 h;
- a ricarica: 8000 h;
- a fluorescenza 6000 h;
- alogena: 1600 h;
- compatta 5000 h.

- Ditte specializzate: *Elettricista.*

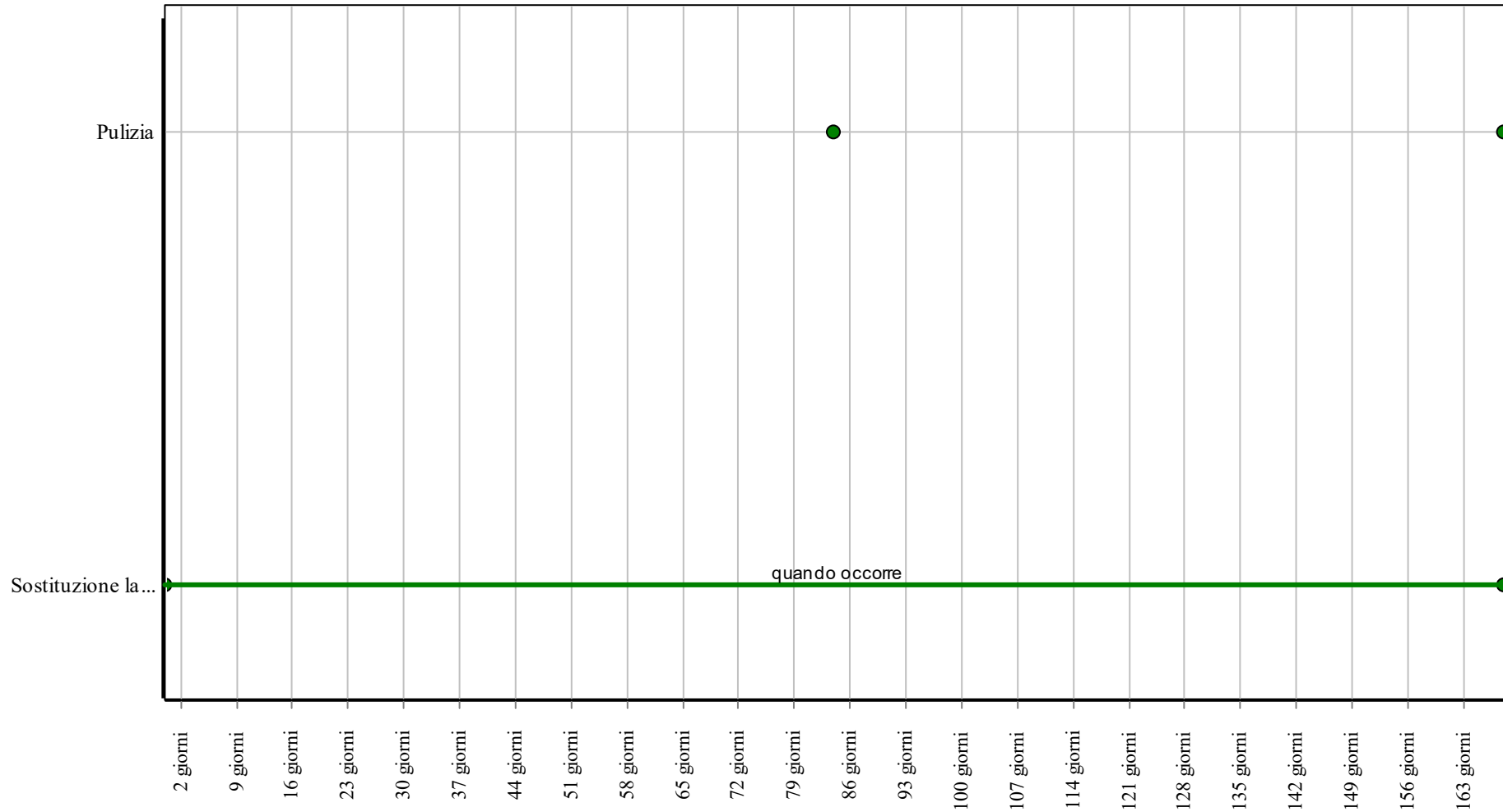
Controlli: Bollard (paletti)



Corpo d'Opera: Smart City

Unità Tecnologica: Impianto di illuminazione

Interventi: Bollard (paletti)



Corpo d'Opera: Smart City

Unità Tecnologica: Impianto di illuminazione

Diffusori

Unità Tecnologica: 01.02

Impianto di illuminazione

I diffusori sono dei dispositivi che servono per schermare la visione diretta della lampada e sono utilizzati per illuminare gli ambienti interni ed esterni residenziali ed hanno generalmente forma di globo o similare in plastica o vetro.

ANOMALIE RISCONTRABILI

01.02.02.A01 Deposito superficiale

Accumulo di pulviscolo atmosferico o di altri materiali estranei quali: microrganismi, residui organici, ecc. di spessore variabile.

01.02.02.A02 Difetti di illuminazione

Livello scarso di illuminazione negli ambienti e/o spazi aperti.

01.02.02.A03 Difetti di tenuta

Difetti di tenuta degli elementi di ancoraggio del diffusore.

01.02.02.A04 Rotture

Rotture e/o scheggiature della superficie del diffusore in seguito ad eventi traumatici.

CONTROLLI ESEGUIBILI DA PERSONALE SPECIALIZZATO

01.02.02.C01 Verifica generale

Cadenza: ogni 3 mesi

Tipologia: Verifica

Verificare la corretta posizione e l'integrità superficiale del diffusore.

- Requisiti da verificare: 1) *(Attitudine al) controllo del flusso luminoso.*
- Anomalie riscontrabili: 1) *Deposito superficiale;* 2) *Difetti di tenuta;* 3) *Rotture.*
- Ditte specializzate: *Elettricista.*

01.02.02.C02 Controllo valori illuminazione

Cadenza: ogni mese

Tipologia: TEST - Controlli con apparecchiature

Eeguire la misurazione dei livelli dell'illuminazione e verificare che tali valori siano compatibili con quelli di progetto.

- Requisiti da verificare: 1) *Utilizzo passivo di fonti rinnovabili per l'illuminazione.*
- Anomalie riscontrabili: 1) *Difetti di illuminazione.*
- Ditte specializzate: *Tecnico illuminazione.*

MANUTENZIONI ESEGUIBILI DA PERSONALE SPECIALIZZATO

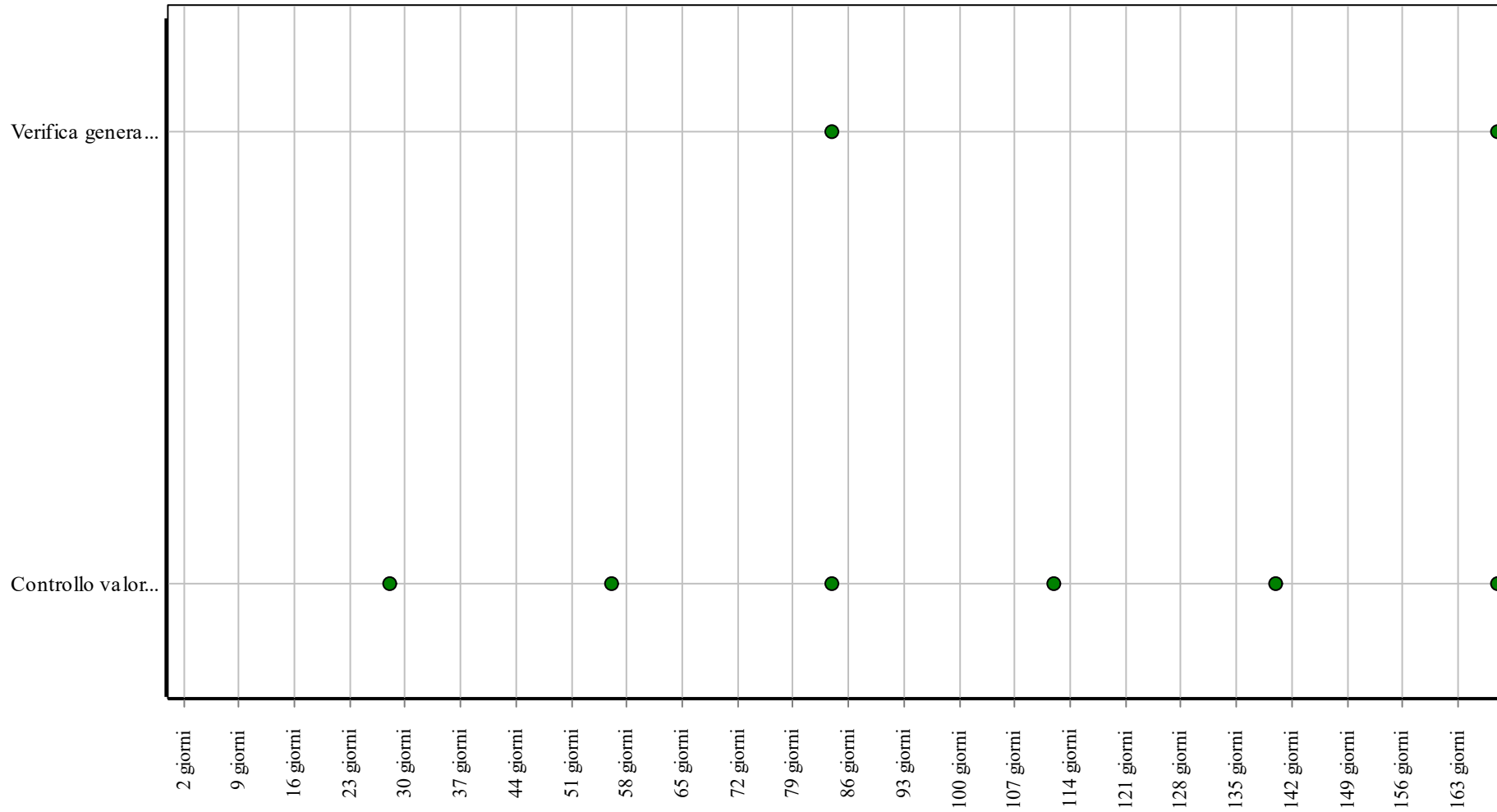
01.02.02.I01 Regolazione degli ancoraggi

Cadenza: ogni 6 mesi

Regolazione degli elementi di ancoraggio dei diffusori.

- Ditte specializzate: *Elettricista.*

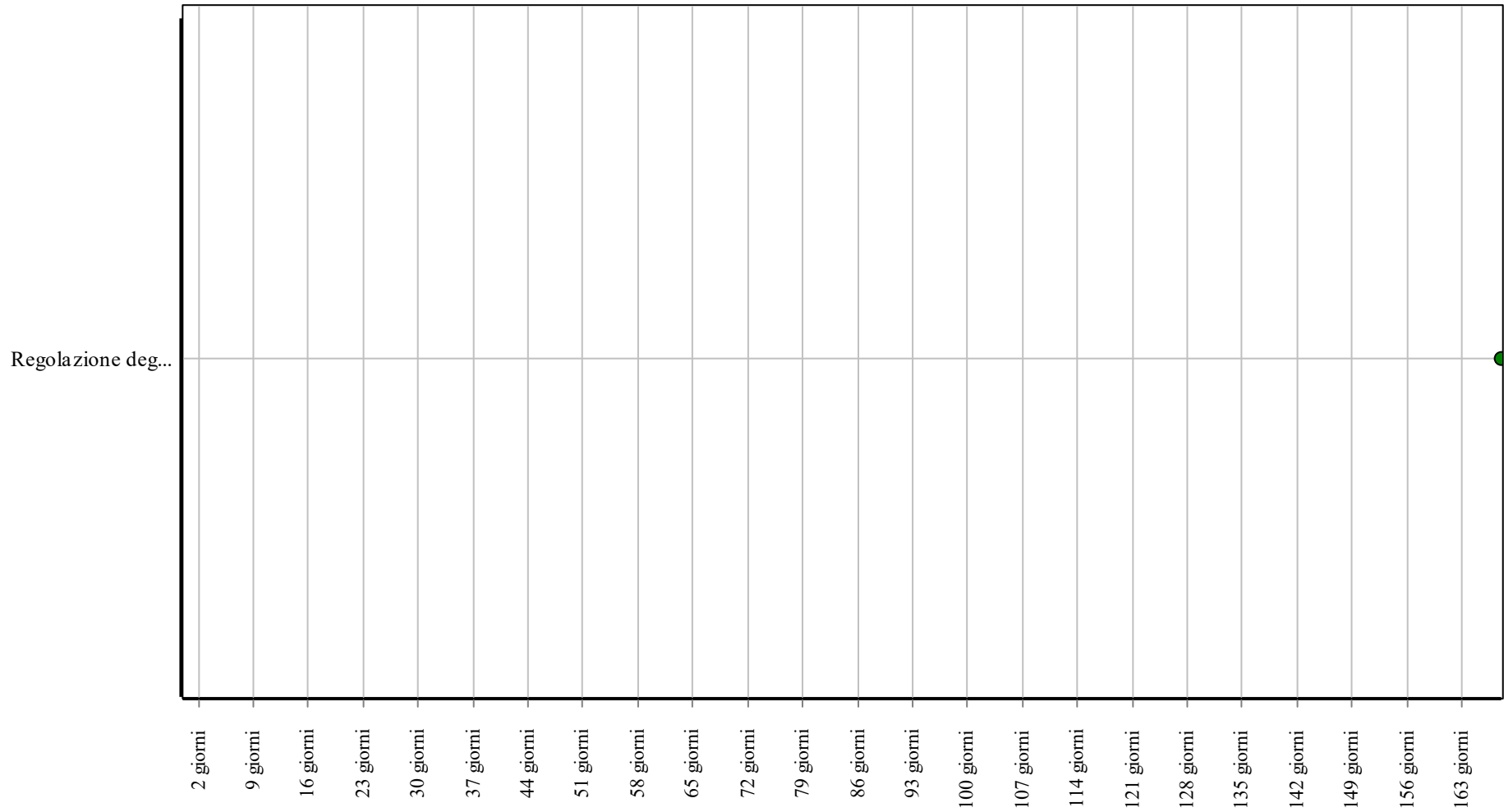
Controlli: Diffusori



Corpo d'Opera: Smart City

Unità Tecnologica: Impianto di illuminazione

Interventi: Diffusori



Corpo d'Opera: Smart City

Unità Tecnologica: Impianto di illuminazione

Dispositivi di controllo della luce (dimmer)

Unità Tecnologica: 01.02

Impianto di illuminazione

Il dimmer è un dispositivo che consente di regolare e controllare elettronicamente la potenza assorbita da un carico (limitandola a piacimento).

Attualmente in commercio esistono numerosi tipi di dimmer da quelli usati semplici da utilizzare in casa per la regolazione di una singola lampada a quelli che regolano l'intensità luminosa di interi apparati come quelli presenti in grandi complessi (sale ristoranti, teatri, ecc.). I dimmer possono essere dotati di dispositivi meccanici od elettronici che ne permettono la calibrazione.

REQUISITI E PRESTAZIONI (EM)

01.02.03.R01 Efficienza

Classe di Requisiti: Di funzionamento

Classe di Esigenza: Gestione

I dimmer devono essere realizzati con materiali e componenti in grado di non sprecare potenza dell'energia che li attraversa.

Prestazioni:

E' opportuno che gli elementi costituenti i dimmer siano realizzati e posti in opera secondo quanto indicato dalle norme e come certificato dalle ditte costruttrici di detti materiali e componenti.

Livello minimo della prestazione:

I dimmer devono rispettare i valori minimi imposti dalla normativa.

Riferimenti normativi:

CEI 23-86; CEI EN 50428.

ANOMALIE RISCOINTRABILI

01.02.03.A01 Anomalie comandi

Difetti di funzionamento dei dispositivi di regolazione e controllo.

01.02.03.A02 Mancanza certificazione ecologica

Mancanza o perdita delle caratteristiche ecologiche dell'elemento.

01.02.03.A03 Ronzio

Ronzii causati dall'induttore in caso di carichi pesanti.

01.02.03.A04 Sgancio tensione

Sgancio saltuario dell'interruttore magnetotermico in caso di utilizzo di dimmer a sfioramento.

CONTROLLI ESEGUIBILI DA PERSONALE SPECIALIZZATO

01.02.03.C01 Controllo generale

Cadenza: ogni settimana

Tipologia: Controllo a vista

Verificare il corretto funzionamento dei dispositivi di regolazione e controllo.

- Requisiti da verificare: 1) *Efficienza.*
- Anomalie riscontrabili: 1) *Anomalie comandi.*
- Ditte specializzate: *Elettricista.*

01.02.03.C02 Controllo dei materiali elettrici

Cadenza: ogni mese

Tipologia: Ispezione a vista

Verificare che le caratteristiche degli elementi utilizzati corrispondano a quelle indicate dal produttore e che siano idonee all'utilizzo.

- Requisiti da verificare: 1) *Certificazione ecologica.*
- Anomalie riscontrabili: 1) *Mancanza certificazione ecologica.*
- Ditte specializzate: *Generico, Elettricista.*

MANUTENZIONI ESEGUIBILI DA PERSONALE SPECIALIZZATO

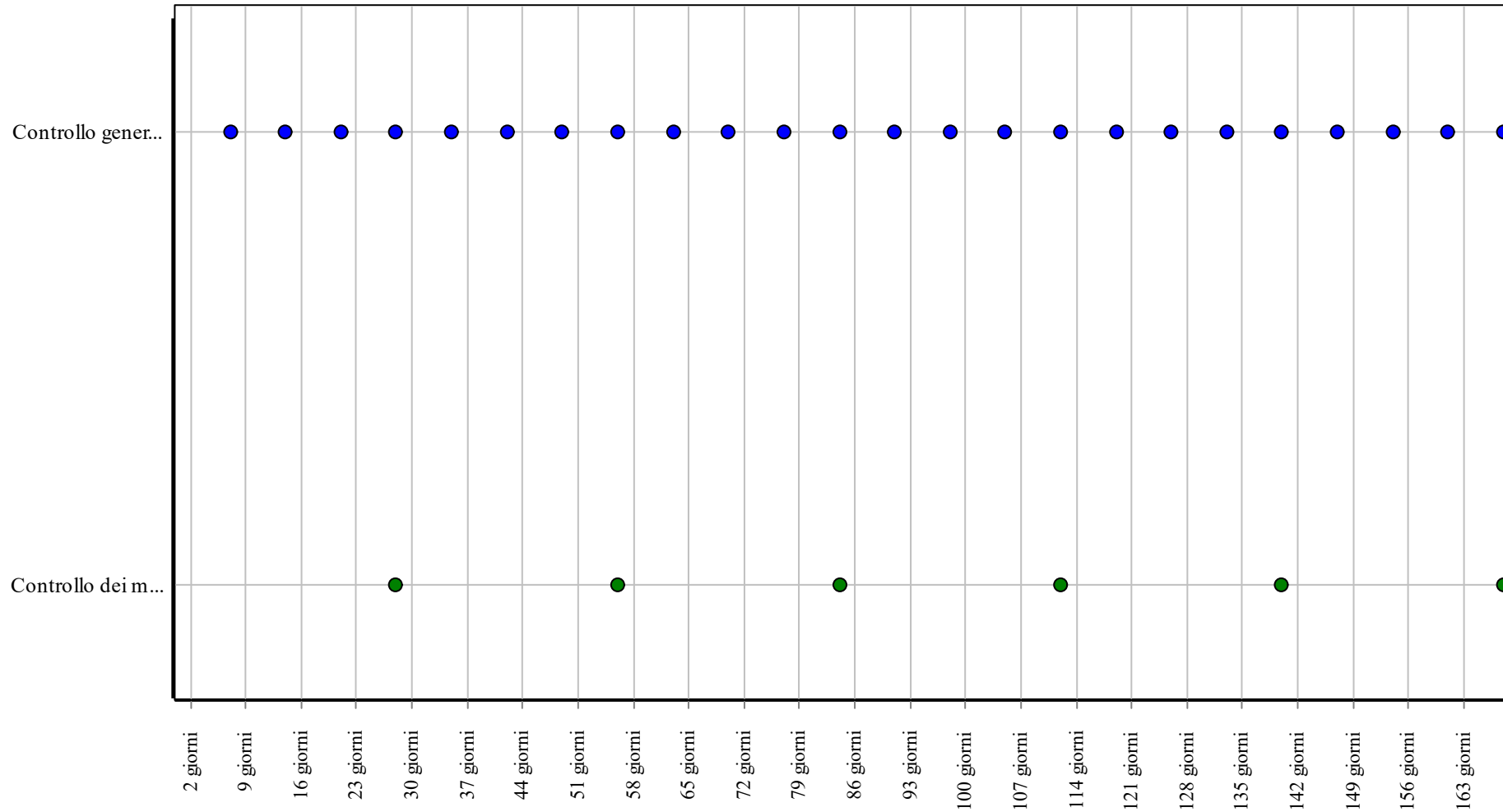
01.02.03.I01 Sostituzione

Cadenza: quando occorre

Sostituire i dimmer quando necessario.

- Ditte specializzate: *Elettricista.*

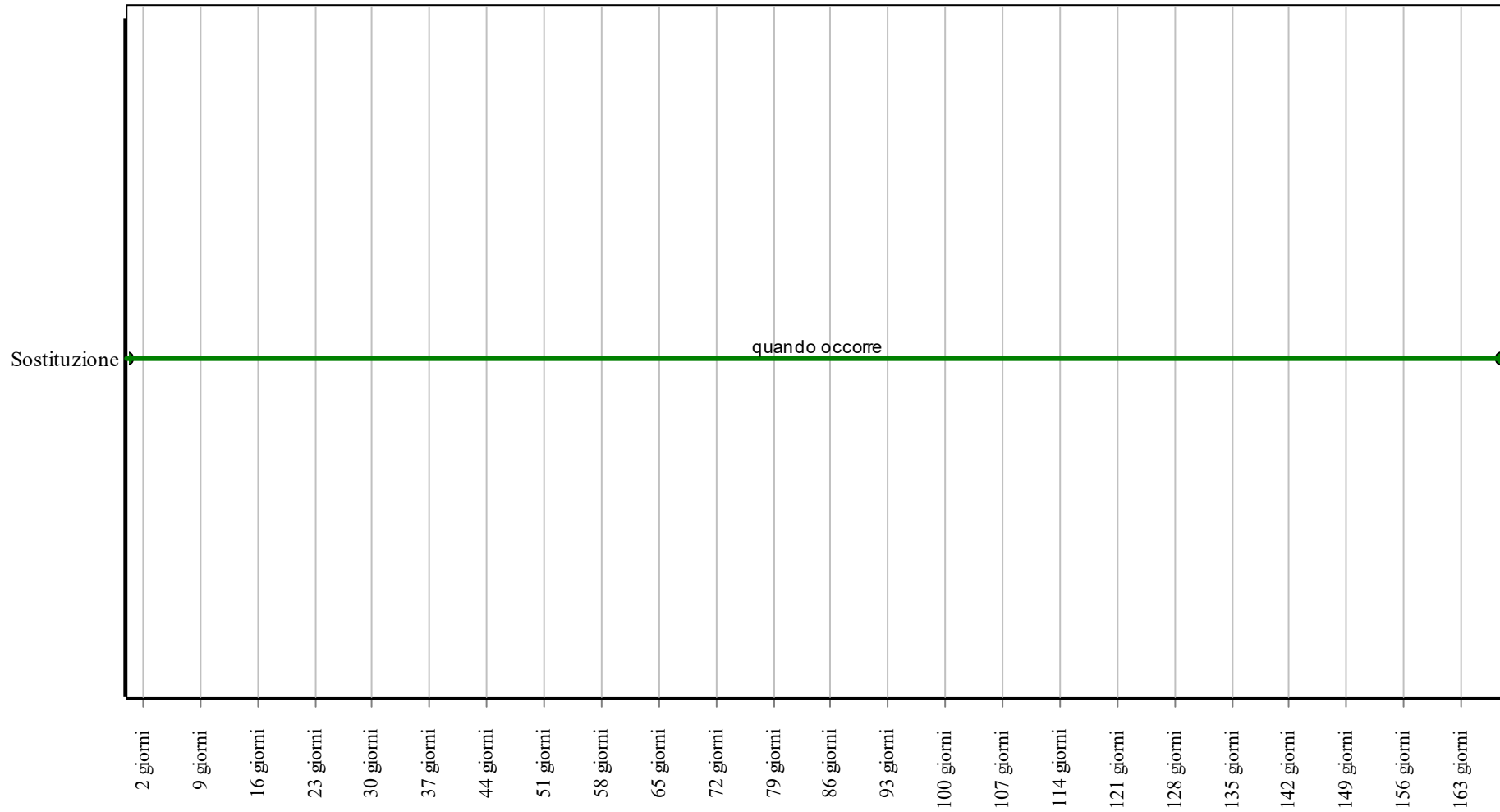
Controlli: Dispositivi di controllo della luce (dimmer)



Corpo d'Opera: Smart City

Unità Tecnologica: Impianto di illuminazione

Interventi: Dispositivi di controllo della luce (dimmer)



Corpo d'Opera: Smart City

Unità Tecnologica: Impianto di illuminazione

Lampioni a braccio

Unità Tecnologica: 01.02

Impianto di illuminazione

Questi tipi di lampioni sostengono uno o più apparecchi di illuminazione essendo formati da un fusto, un prolungamento e un braccio al quale è collegato l'apparecchio illuminante. Possono essere realizzati in acciaio che deve essere del tipo saldabile, resistente all'invecchiamento e, quando occorre, zincabile a caldo o in alluminio o in materie plastiche. Nel caso siano realizzati in alluminio i materiali utilizzati devono essere conformi a una delle norme seguenti: UNI EN 485-3, UNI EN 485-4, UNI EN 755-7, UNI EN 755-8 ed UNI EN 1706. Si deve evitare l'azione elettrolitica tra i bulloni di fondazione e la piastra d'appoggio mediante isolamento o separazione fisica. Per i bulloni di fondazione deve essere verificato la congruità delle proprietà meccaniche minime dell'acciaio utilizzato ai requisiti della UNI EN 10025 grado S 235 JR.

REQUISITI E PRESTAZIONI (EM)

01.02.04.R01 Efficienza luminosa

Classe di Requisiti: Funzionalità d'uso

Classe di Esigenza: Funzionalità

I componenti che sviluppano un flusso luminoso devono garantire una efficienza luminosa non inferiore a quella stabilita dai costruttori delle lampade.

Prestazioni:

E' opportuno che sia assicurata la qualità della progettazione, della fabbricazione e dell'installazione dei materiali e componenti con riferimento a quanto indicato dalle norme e come certificato dalle ditte costruttrici di detti materiali e componenti.

Livello minimo della prestazione:

Devono essere rispettati i livelli previsti in sede di progetto.

Riferimenti normativi:

D.M. Sviluppo Economico 22.1.2008, n. 37; UNI EN 40-1.

01.02.04.R02 Impermeabilità ai liquidi

Classe di Requisiti: Funzionalità d'uso

Classe di Esigenza: Funzionalità

I componenti dei lampioni devono essere in grado di evitare il passaggio di fluidi liquidi per evitare alle persone qualsiasi pericolo di folgorazione per contatto diretto secondo quanto prescritto dalla normativa.

Prestazioni:

E' opportuno che gli elementi costituenti i lampioni siano realizzati e posti in opera secondo quanto indicato dalle norme e come certificato dalle ditte costruttrici di detti materiali e componenti.

Livello minimo della prestazione:

Devono essere rispettati i livelli previsti in sede di progetto.

Riferimenti normativi:

D.M. Sviluppo Economico 22.1.2008, n. 37; UNI EN 40-1.

01.02.04.R03 Isolamento elettrico

Classe di Requisiti: Protezione elettrica

Classe di Esigenza: Sicurezza

Gli elementi costituenti i lampioni devono essere in grado di resistere al passaggio di cariche elettriche senza perdere le proprie caratteristiche.

Prestazioni:

E' opportuno che i lampioni siano realizzati e posti in opera secondo quanto indicato dalle norme e come certificato dalle ditte costruttrici di detti materiali e componenti.

Livello minimo della prestazione:

Devono essere rispettati i livelli previsti in sede di progetto.

Riferimenti normativi:

D.M. Sviluppo Economico 22.1.2008, n. 37; UNI EN 40-1.

01.02.04.R04 Resistenza meccanica

Classe di Requisiti: Di stabilità

Classe di Esigenza: Sicurezza

I lampioni ed i relativi elementi devono essere realizzati con materiali in grado di sopportare deformazioni e/o cedimenti.

Prestazioni:

Deve essere garantita la qualità ed efficienza dei materiali utilizzati al fine di evitare cedimenti strutturali derivanti sia dal peso proprio che dall'azione della spinta del vento.

Livello minimo della prestazione:

Il palo deve essere progettato in modo da sostenere con sicurezza i carichi propri e i carichi del vento specificati nella UNI EN 40-3-1. La progettazione strutturale di un palo per illuminazione pubblica deve essere verificata mediante calcolo in conformità al UNI EN 40-3-3 oppure mediante prove in conformità alla UNI EN 40-3-2.

Riferimenti normativi:

UNI EN 40-3.

01.02.04.R05 Resistenza alla corrosione

Classe di Requisiti: Controllabilità tecnologica

Classe di Esigenza: Controllabilità

I lampioni ed i relativi elementi devono essere realizzati con materiali idonei ad evitare fenomeni di corrosione per non compromettere il buon funzionamento dell'intero apparato.

Prestazioni:

Ai fini della protezione contro la corrosione si divide il palo nelle zone seguenti:

- zona A: superficie esterna del palo dalla sommità fino a un minimo di 0,2 m sopra al livello del suolo (tale misura consente una sovrapposizione della protezione) o tutta la parte esteriore per pali con piastra d'appoggio;
- zona B: superficie esterna della parte interrata estesa a una lunghezza minima di 0,25 m sopra il livello del suolo;
- zona C: superficie interna del palo.

Livello minimo della prestazione:

Per garantire un'adeguata protezione e resistenza alla corrosione deve essere eseguito il trattamento superficiale seguente:

- zona A: nessuno;
- zona B: rivestimento bituminoso non poroso che assicuri l'isolamento elettrico con uno spessore di strato minimo di 250 µm, o qualsiasi altro materiale dello spessore richiesto, in grado di garantire lo stesso grado di protezione, il rivestimento dovrebbe essere applicato solo dopo sgrassamento e dopo un appropriato trattamento preliminare che ne assicuri l'aderenza;
- zona C: non è necessario alcun trattamento superficiale, ad eccezione della parte interrata, per la quale la protezione dovrebbe essere applicata come per la zona B.

Riferimenti normativi:

UNI EN 40-1.

ANOMALIE RICONTRABILI

01.02.04.A01 Abbassamento del livello di illuminazione

Abbassamento del livello di illuminazione dovuto ad usura delle lampadine, ossidazione dei deflettori, impolveramento delle lampadine.

01.02.04.A02 Alterazione cromatica

Alterazione dei colori originali dovuta all'azione degli agenti atmosferici (sole, grandine, pioggia, ecc.).

01.02.04.A03 Anomalie dei corpi illuminanti

Difetti di funzionamento dei corpi illuminanti.

01.02.04.A04 Anomalie del rivestimento

Difetti di tenuta del rivestimento o della zincatura.

01.02.04.A05 Corrosione

Possibile corrosione dei pali realizzati in acciaio, in ferro o in leghe metalliche dovuta a difetti di tenuta dello strato di protezione superficiale.

01.02.04.A06 Depositi superficiali

Accumulo di pulviscolo atmosferico o di altri materiali estranei quali: microrganismi, residui organici, ecc.

01.02.04.A07 Difetti di messa a terra

Difetti di messa a terra dovuti all'eccessiva polvere all'interno delle connessioni o alla presenza di umidità ambientale o di condensa.

01.02.04.A08 Difetti di serraggio

Abbassamento del livello di serraggio dei bulloni tra palo ed ancoraggio a terra o tra palo e corpo illuminante.

01.02.04.A09 Difetti di stabilità

Difetti di ancoraggio dei pali al terreno dovuti ad affondamento della piastra di appoggio.

01.02.04.A10 Difetti di illuminazione

Livello scarso di illuminazione negli ambienti e/o spazi aperti.

CONTROLLI ESEGUIBILI DA PERSONALE SPECIALIZZATO

01.02.04.C01 Controllo corpi illuminanti

Cadenza: ogni 3 mesi

Tipologia: Ispezione

Verificare l'efficienza dei reattori, starter, condensatori, lampade ed altri accessori.

- Requisiti da verificare: 1) *Isolamento elettrico*; 2) *Efficienza luminosa*; 3) *Impermeabilità ai liquidi*.
- Anomalie riscontrabili: 1) *Difetti di messa a terra*; 2) *Difetti di stabilità*; 3) *Anomalie del rivestimento*.
- Ditte specializzate: *Elettricista*.

01.02.04.C02 Controllo generale

Cadenza: ogni 3 mesi

Tipologia: Controllo a vista

Controllo dell'integrità dei lampioni verificando lo stato di tenuta del rivestimento, delle connessioni e dell'ancoraggio a terra.

- Requisiti da verificare: 1) *Isolamento elettrico*; 2) *Efficienza luminosa*; 3) *Impermeabilità ai liquidi*; 4) *Resistenza meccanica*; 5) *Resistenza alla corrosione*.
- Anomalie riscontrabili: 1) *Corrosione*; 2) *Difetti di serraggio*; 3) *Difetti di messa a terra*; 4) *Difetti di stabilità*.
- Ditte specializzate: *Elettricista*.

01.02.04.C03 Controllo valori illuminazione

Cadenza: ogni mese

Tipologia: TEST - Controlli con apparecchiature

Eeguire la misurazione dei livelli dell'illuminazione e verificare che tali valori siano compatibili con quelli di progetto.

- Requisiti da verificare: 1) *Utilizzo passivo di fonti rinnovabili per l'illuminazione*.
- Anomalie riscontrabili: 1) *Difetti di illuminazione*; 2) *Abbassamento del livello di illuminazione*.
- Ditte specializzate: *Tecnico illuminazione*.

MANUTENZIONI ESEGUIBILI DA PERSONALE SPECIALIZZATO

01.02.04.I01 Pulizia

Cadenza: ogni 3 mesi

Eeguire la pulizia della coppa e del riflettore mediante straccio umido e detergente.

- Ditte specializzate: *Elettricista*.

01.02.04.I02 Sostituzione dei lampioni

Cadenza: ogni 15 anni

Sostituzione dei pali e dei relativi elementi accessori secondo la durata di vita media fornita dal produttore.

- Ditte specializzate: *Elettricista*.

01.02.04.I03 Sostituzione lampade

Cadenza: quando occorre

Eeguire la sostituzione delle lampade a periodicità variabile a seconda del tipo di lampada utilizzata:

-ad incandescenza 800 h; -a ricarica: 8000 h; -a fluorescenza 6000 h; -alogeni: 1600 h; -compatta 5000 h.

- Ditte specializzate: *Elettricista*.

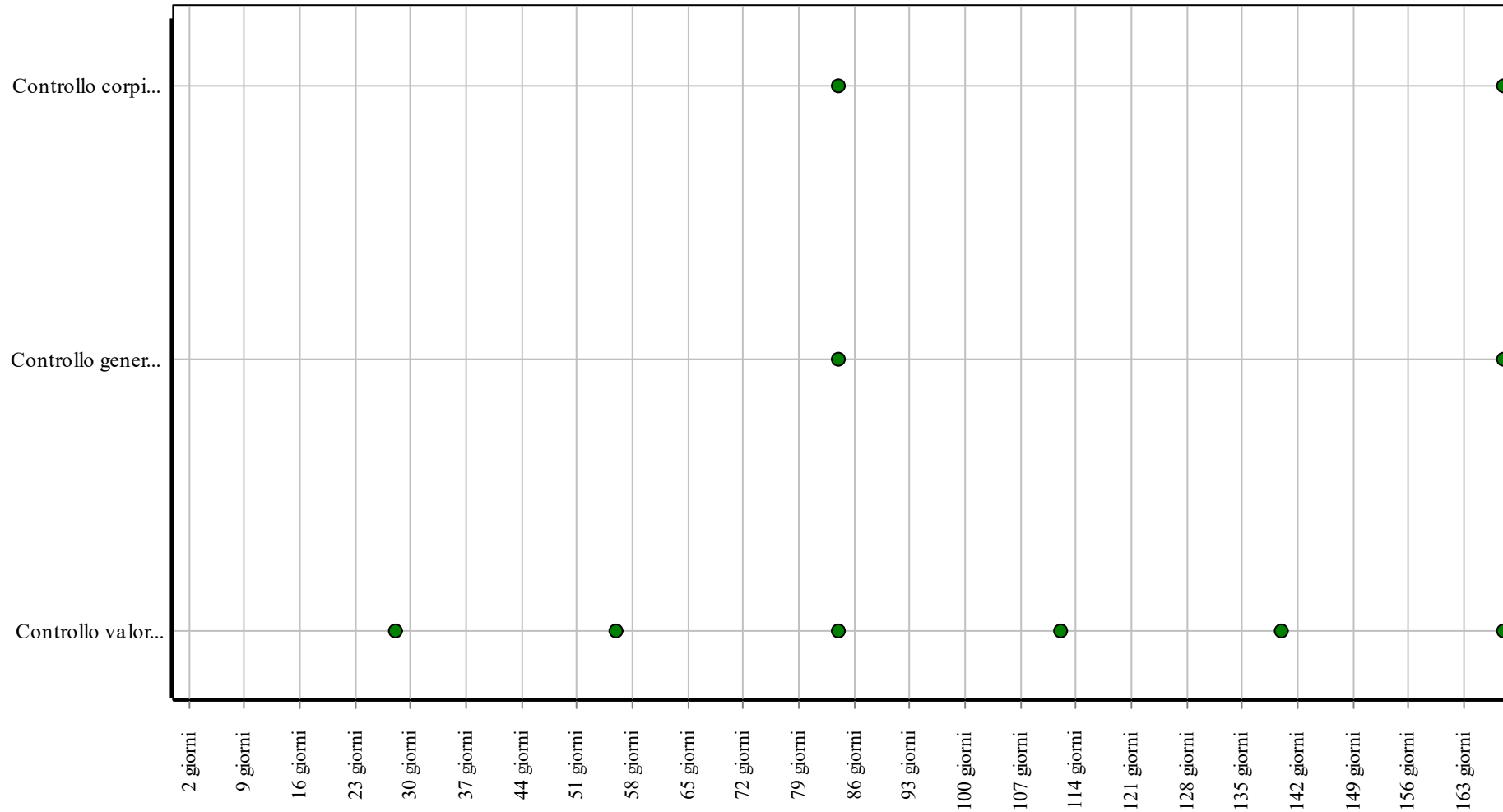
01.02.04.I04 Verniciatura

Cadenza: quando occorre

Eeguire un ripristino dello strato protettivo dei lampioni quando occorre.

- Ditte specializzate: *Pittore*.

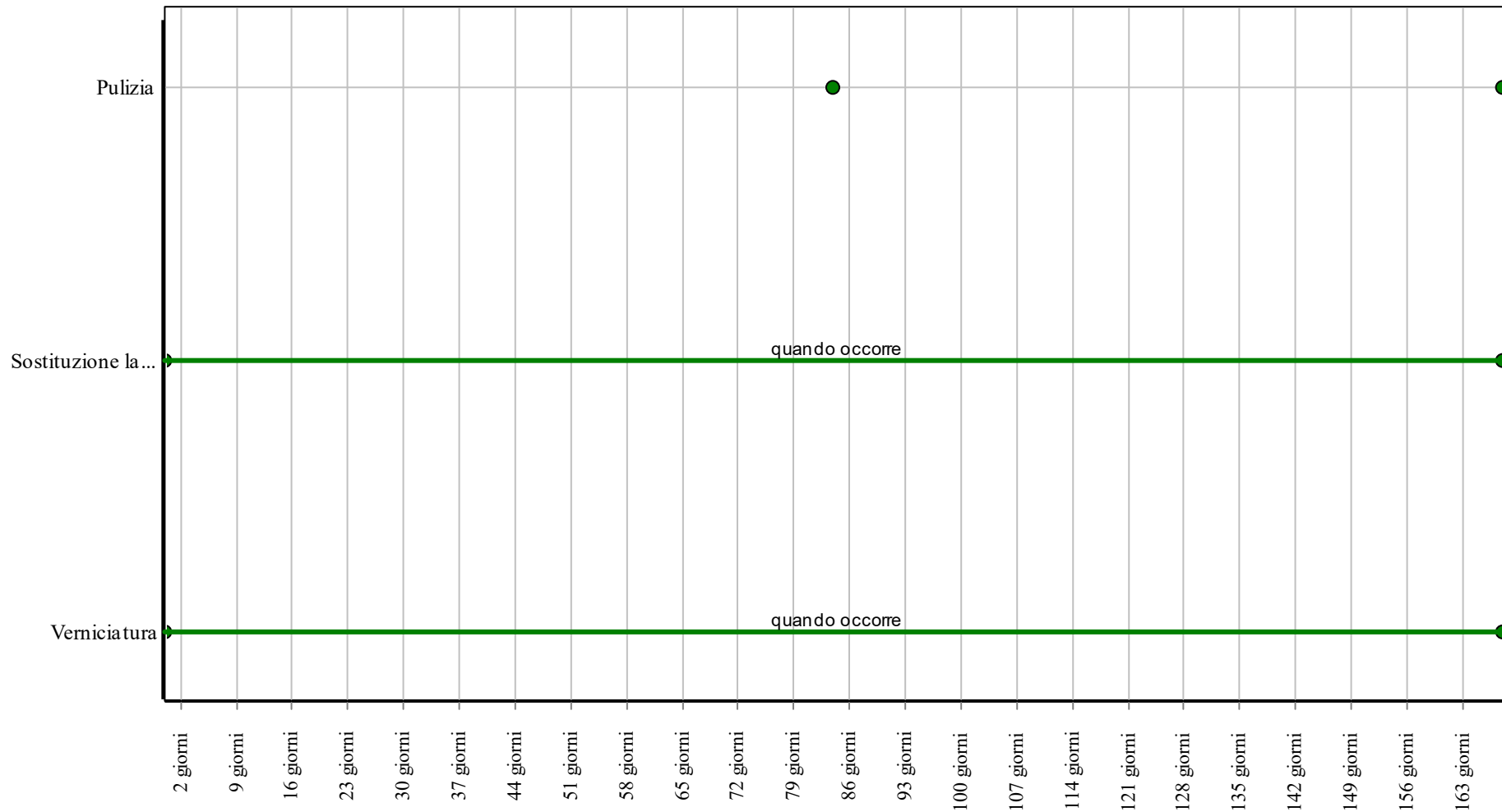
Controlli: Lampioni a braccio



Corpo d'Opera: Smart City

Unità Tecnologica: Impianto di illuminazione

Interventi: Lampioni a braccio



Corpo d'Opera: Smart City

Unità Tecnologica: Impianto di illuminazione

Lampioni singoli

Unità Tecnologica: 01.02

Impianto di illuminazione

Sono formati generalmente da un fusto al quale è collegato un apparecchio illuminante; generalmente sono realizzati in ghisa che deve rispettare i requisiti minimi richiesti dalla normativa di settore. Nel caso siano realizzati in alluminio i materiali utilizzati devono essere conformi a una delle norme seguenti: UNI EN 485-3, UNI EN 485-4, UNI EN 755-7, UNI EN 755-8 ed UNI EN 1706. Si deve evitare l'azione elettrolitica tra i bulloni di fondazione e la piastra d'appoggio mediante isolamento o separazione fisica. Per i bulloni di fondazione deve essere verificato la congruità delle proprietà meccaniche minime dell'acciaio utilizzato ai requisiti della UNI EN 10025 grado S 235 JR.

REQUISITI E PRESTAZIONI (EM)

01.02.05.R01 Efficienza luminosa

Classe di Requisiti: Funzionalità d'uso

Classe di Esigenza: Funzionalità

I componenti che sviluppano un flusso luminoso devono garantire una efficienza luminosa non inferiore a quella stabilita dai costruttori delle lampade.

Prestazioni:

E' opportuno che sia assicurata la qualità della progettazione, della fabbricazione e dell'installazione dei materiali e componenti con riferimento a quanto indicato dalle norme e come certificato dalle ditte costruttrici di detti materiali e componenti.

Livello minimo della prestazione:

Devono essere rispettati i livelli previsti in sede di progetto.

Riferimenti normativi:

D.M. Sviluppo Economico 22.1.2008, n. 37; UNI EN 40-1.

01.02.05.R02 Impermeabilità ai liquidi

Classe di Requisiti: Funzionalità d'uso

Classe di Esigenza: Funzionalità

I componenti dei lampioni devono essere in grado di evitare il passaggio di fluidi liquidi per evitare alle persone qualsiasi pericolo di folgorazione per contatto diretto secondo quanto prescritto dalla normativa.

Prestazioni:

E' opportuno che gli elementi costituenti i lampioni siano realizzati e posti in opera secondo quanto indicato dalle norme e come certificato dalle ditte costruttrici di detti materiali e componenti.

Livello minimo della prestazione:

Devono essere rispettati i livelli previsti in sede di progetto.

Riferimenti normativi:

D.M. Sviluppo Economico 22.1.2008, n. 37; UNI EN 40-1.

01.02.05.R03 Isolamento elettrico

Classe di Requisiti: Protezione elettrica

Classe di Esigenza: Sicurezza

Gli elementi costituenti i lampioni devono essere in grado di resistere al passaggio di cariche elettriche senza perdere le proprie caratteristiche.

Prestazioni:

E' opportuno che i lampioni siano realizzati e posti in opera secondo quanto indicato dalle norme e come certificato dalle ditte costruttrici di detti materiali e componenti.

Livello minimo della prestazione:

Devono essere rispettati i livelli previsti in sede di progetto.

Riferimenti normativi:

D.M. Sviluppo Economico 22.1.2008, n. 37; UNI EN 40-1.

01.02.05.R04 Resistenza alla corrosione

Classe di Requisiti: Controllabilità tecnologica

Classe di Esigenza: Controllabilità

I lampioni ed i relativi elementi devono essere realizzati con materiali idonei ad evitare fenomeni di corrosione per non compromettere il buon funzionamento dell'intero apparato.

Prestazioni:

Ai fini della protezione contro la corrosione si divide il palo nelle zone seguenti:

- zona A: superficie esterna del palo dalla sommità fino a un minimo di 0,2 m sopra al livello del suolo (tale misura consente una sovrapposizione della protezione) o tutta la parte esteriore per pali con piastra d'appoggio;
- zona B: superficie esterna della parte interrata estesa a una lunghezza minima di 0,25 m sopra il livello del suolo;
- zona C: superficie interna del palo.

Livello minimo della prestazione:

Per garantire un'adeguata protezione e resistenza alla corrosione deve essere eseguito il trattamento superficiale seguente:

- zona A: nessuno;
- zona B: rivestimento bituminoso non poroso che assicuri l'isolamento elettrico con uno spessore di strato minimo di 250 µm, o qualsiasi altro materiale dello spessore richiesto, in grado di garantire lo stesso grado di protezione, il rivestimento dovrebbe essere applicato solo dopo sgrassamento e dopo un appropriato trattamento preliminare che ne assicuri l'aderenza;
- zona C: non è necessario alcun trattamento superficiale, ad eccezione della parte interrata, per la quale la protezione dovrebbe essere applicata come per la zona B.

Riferimenti normativi:

UNI EN 40-1.

01.02.05.R05 Resistenza meccanica

Classe di Requisiti: Di stabilità

Classe di Esigenza: Sicurezza

I lampioni ed i relativi elementi devono essere realizzati con materiali in grado di sopportare deformazioni e/o cedimenti.

Prestazioni:

Deve essere garantita la qualità ed efficienza dei materiali utilizzati al fine di evitare cedimenti strutturali derivanti sia dal peso proprio che dall'azione della spinta del vento.

Livello minimo della prestazione:

Il palo deve essere progettato in modo da sostenere con sicurezza i carichi propri e i carichi del vento specificati nella UNI EN 40-3-1. La progettazione strutturale di un palo per illuminazione pubblica deve essere verificata mediante calcolo in conformità al UNI EN 40-3-3 oppure mediante prove in conformità alla UNI EN 40-3-2.

Riferimenti normativi:

UNI EN 40-3.

ANOMALIE RISCONTRABILI

01.02.05.A01 Abbassamento del livello di illuminazione

Abbassamento del livello di illuminazione dovuto ad usura delle lampadine, ossidazione dei deflettori, impolveramento delle lampadine.

01.02.05.A02 Decolorazione

Alterazione cromatica della superficie.

01.02.05.A03 Deposito superficiale

Accumulo di pulviscolo atmosferico o di altri materiali estranei, di spessore variabile, poco coerente e poco aderente alla superficie del rivestimento.

01.02.05.A04 Difetti di messa a terra

Difetti di messa a terra dovuti all'eccessiva polvere all'interno delle connessioni o alla presenza di umidità ambientale o di condensa.

01.02.05.A05 Difetti di serraggio

Abbassamento del livello di serraggio dei bulloni tra palo ed ancoraggio a terra o tra palo e corpo illuminante.

01.02.05.A06 Difetti di stabilità

Difetti di ancoraggio dei pali al terreno dovuti ad affondamento della piastra di appoggio.

01.02.05.A07 Patina biologica

Strato sottile, morbido e omogeneo, aderente alla superficie e di evidente natura biologica, di colore variabile, per lo più verde. La patina biologica è costituita prevalentemente da microrganismi cui possono aderire polvere, terriccio.

01.02.05.A08 Difetti di illuminazione

Livello scarso di illuminazione negli ambienti e/o spazi aperti.

CONTROLLI ESEGUIBILI DA PERSONALE SPECIALIZZATO

01.02.05.C01 Controllo corpi illuminanti

Cadenza: ogni 3 mesi

Tipologia: Ispezione

Verificare l'efficienza dei reattori, starter, condensatori, lampade ed altri accessori.

- Requisiti da verificare: 1) Isolamento elettrico; 2) Efficienza luminosa.
- Anomalie riscontrabili: 1) Difetti di messa a terra; 2) Difetti di stabilità.

- Ditte specializzate: *Elettricista*.

01.02.05.C02 Controllo generale

Cadenza: ogni 3 mesi

Tipologia: Controllo a vista

Controllo dell'integrità dei pali verificando lo stato di tenuta del rivestimento, delle connessioni e dell'ancoraggio a terra.

- Requisiti da verificare: 1) *Isolamento elettrico*; 2) *Efficienza luminosa*; 3) *Impermeabilità ai liquidi*.
- Anomalie riscontrabili: 1) *Difetti di messa a terra*; 2) *Difetti di serraggio*; 3) *Difetti di stabilità*; 4) *Decolorazione*; 5) *Patina biologica*; 6) *Deposito superficiale*.
- Ditte specializzate: *Elettricista*.

01.02.05.C03 Controllo valori illuminazione

Cadenza: ogni mese

Tipologia: TEST - Controlli con apparecchiature

Eseguire la misurazione dei livelli dell'illuminazione e verificare che tali valori siano compatibili con quelli di progetto.

- Requisiti da verificare: 1) *Utilizzo passivo di fonti rinnovabili per l'illuminazione*.
- Anomalie riscontrabili: 1) *Difetti di illuminazione*; 2) *Abbassamento del livello di illuminazione*.
- Ditte specializzate: *Tecnico illuminazione*.

MANUTENZIONI ESEGUIBILI DA PERSONALE SPECIALIZZATO

01.02.05.I01 Pulizia

Cadenza: ogni 3 mesi

Eseguire la pulizia della coppa e del riflettore mediante straccio umido e detergente.

- Ditte specializzate: *Elettricista*.

01.02.05.I02 Sostituzione dei lampioni

Cadenza: ogni 15 anni

Sostituzione dei pali e dei relativi elementi accessori secondo la durata di vita media fornita dal produttore.

- Ditte specializzate: *Elettricista*.

01.02.05.I03 Sostituzione lampade

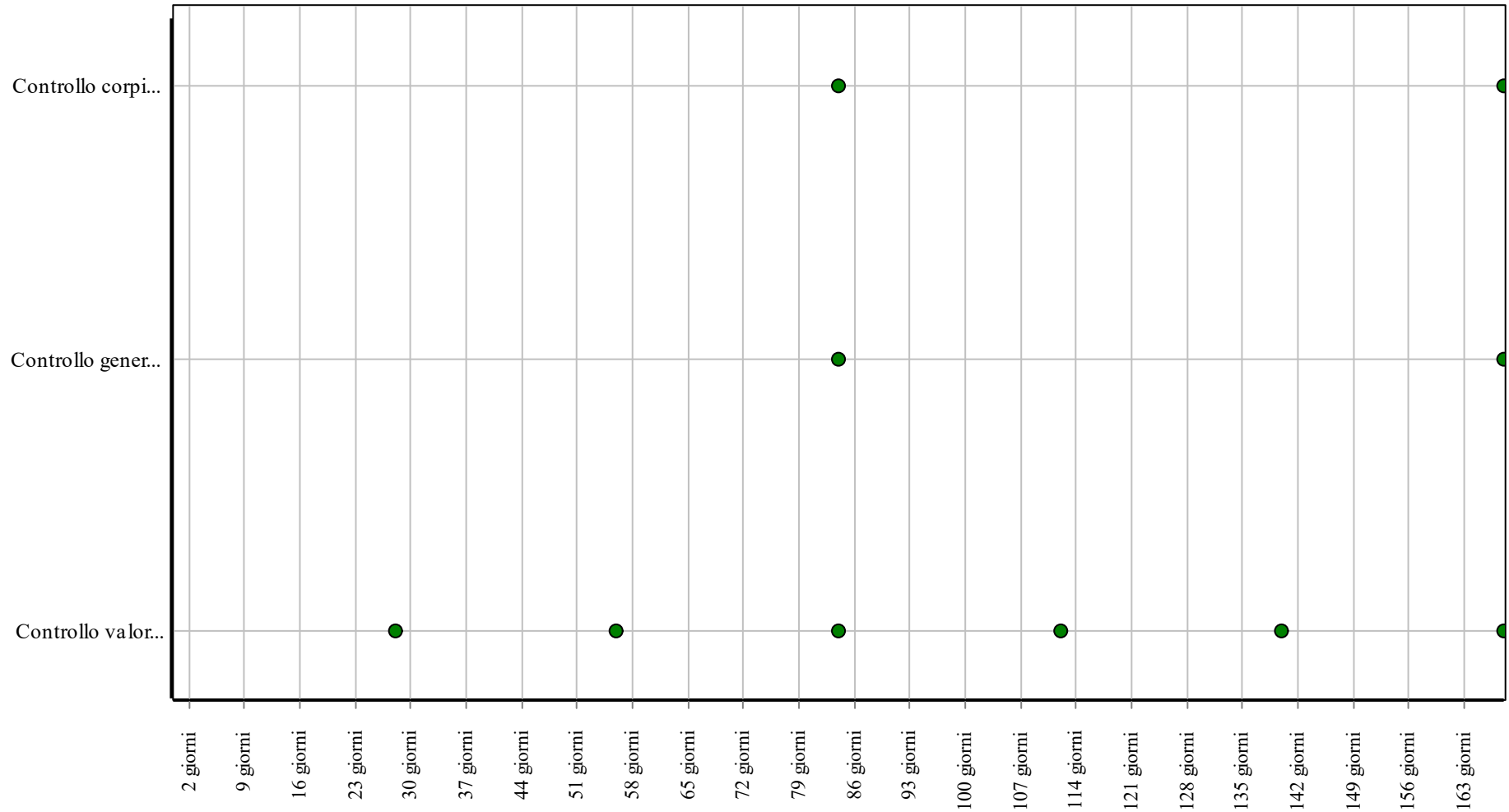
Cadenza: quando occorre

Eseguire la sostituzione delle lampade a periodicità variabile a seconda del tipo di lampada utilizzata:

-ad incandescenza 800 h; -a ricarica: 8000 h; -a fluorescenza 6000 h; -alogeno: 1600 h; -compatta 5000 h.

- Ditte specializzate: *Elettricista*.

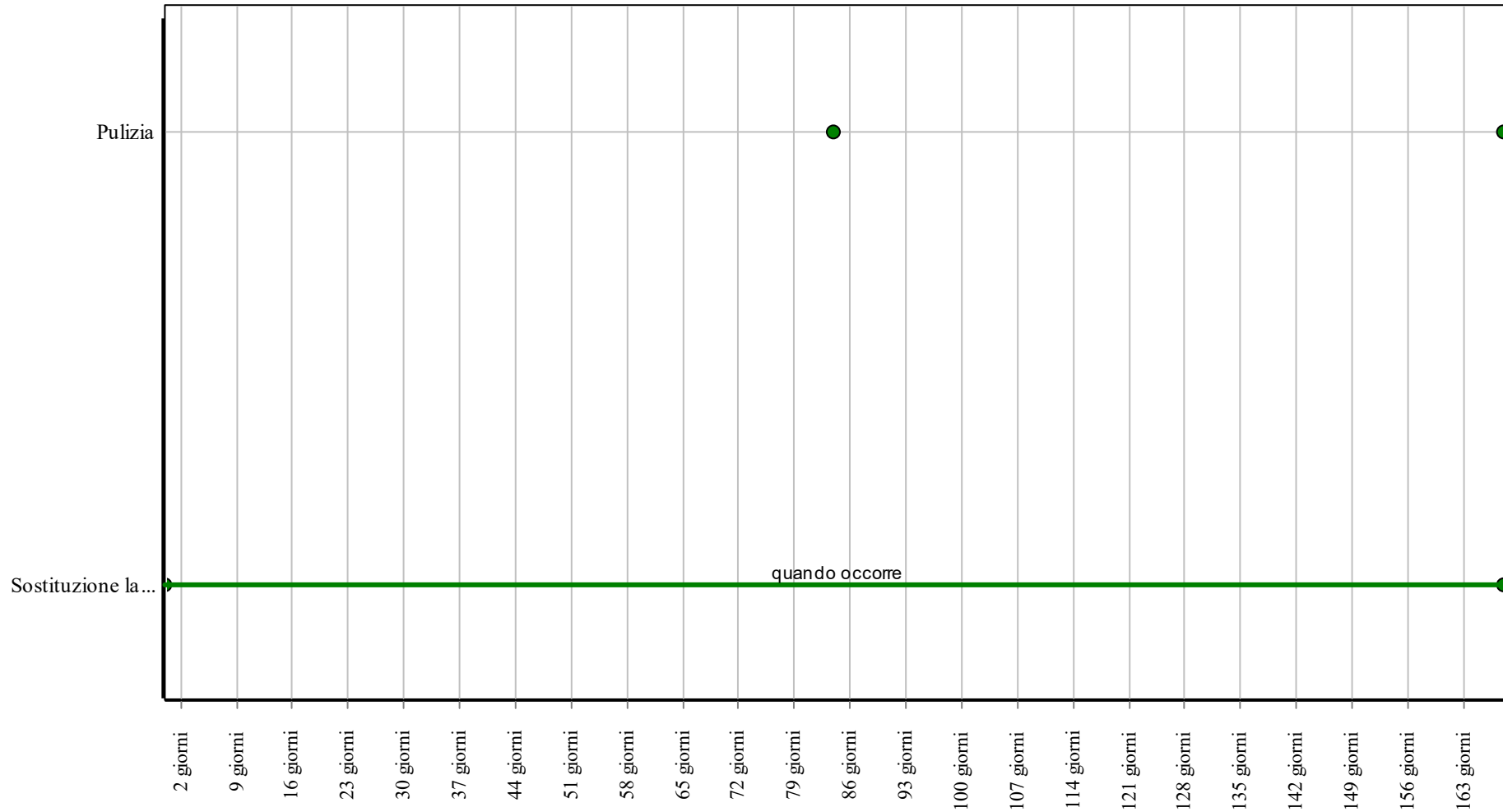
Controlli: Lampioni singoli



Corpo d'Opera: Smart City

Unità Tecnologica: Impianto di illuminazione

Interventi: Lampioni singoli



Corpo d'Opera: Smart City

Unità Tecnologica: Impianto di illuminazione

Pali per l'illuminazione

Unità Tecnologica: 01.02

Impianto di illuminazione

I pali per l'illuminazione pubblica possono essere realizzati con i seguenti materiali:

- acciaio: l'acciaio utilizzato deve essere saldabile, resistente all'invecchiamento e, quando occorre, zincabile a caldo. L'acciaio deve essere di qualità almeno pari a quella Fe 360 B della EU 25 o addirittura migliore;
- leghe di alluminio: la lega utilizzata deve essere uguale o migliore delle leghe specificate nelle ISO/R 164, ISO/R 209, ISO/R 827 e ISO/TR 2136. Deve resistere alla corrosione. Quando il luogo di installazione presenta particolari e noti problemi di corrosione, la lega utilizzata deve essere oggetto di accordo tra committente e fornitore;
- calcestruzzo armato: i materiali utilizzati per i pali di calcestruzzo armato devono soddisfare le prescrizioni della UNI EN 40; d) altri materiali: nell'ipotesi in cui si realizzino pali con materiali differenti da quelli sopra elencati, detti materiali dovranno soddisfare i requisiti contenuti nelle parti corrispondenti della norma UNI EN 40, nel caso non figurino nella norma le loro caratteristiche dovranno essere concordate tra committente e fornitore.

L'acciaio utilizzato per i bulloni di ancoraggio deve essere di qualità uguale o migliore di quella prevista per l' Fe 360 B della EU 25.

REQUISITI E PRESTAZIONI (EM)

01.02.06.R01 Montabilità/Smontabilità

Classe di Requisiti: Facilità d'intervento

Classe di Esigenza: Funzionalità

I pali per illuminazione devono essere atti a consentire la collocazione in opera di altri elementi in caso di necessità.

Prestazioni:

Gli elementi costituenti i pali devono essere montati in opera in modo da essere facilmente smontabili senza per questo smontare o disfare l'intero impianto.

Livello minimo della prestazione:

Devono essere rispettati i livelli previsti in sede di progetto per garantire l'integrazione di altri elementi dell'impianto.

Riferimenti normativi:

UNI EN 40-1.

ANOMALIE RISCONTRABILI

01.02.06.A01 Alterazione cromatica

Perdita del colore originale dovuta a fenomeni di soleggiamento eccessivo e/o esposizione ad ambienti umidi.

01.02.06.A02 Anomalie del rivestimento

Difetti di tenuta del rivestimento o della zincatura.

01.02.06.A03 Corrosione

Possibili corrosione dei pali realizzati in acciaio, in ferro o in leghe metalliche dovuta a difetti di tenuta dello strato di protezione superficiale.

01.02.06.A04 Deposito superficiale

Accumulo di pulviscolo atmosferico o di altri materiali estranei, di spessore variabile, poco coerente e poco aderente alla superficie del rivestimento.

01.02.06.A05 Difetti di messa a terra

Difetti di messa a terra dovuti all'eccessiva polvere all'interno delle connessioni o alla presenza di umidità ambientale o di condensa.

01.02.06.A06 Difetti di serraggio

Abbassamento del livello di serraggio dei bulloni tra palo ed ancoraggio a terra o tra palo e corpo illuminante.

01.02.06.A07 Difetti di stabilità

Difetti di ancoraggio dei pali al terreno dovuti ad affondamento della piastra di appoggio.

01.02.06.A08 Infracidamento

Degradazione che si manifesta con la formazione di masse scure polverulente dovuta ad umidità e alla scarsa ventilazione.

01.02.06.A09 Patina biologica

Strato sottile, morbido e omogeneo, aderente alla superficie e di evidente natura biologica, di colore variabile, per lo più verde. La patina biologica è costituita prevalentemente da microrganismi cui possono aderire polvere, terriccio.

CONTROLLI ESEGUIBILI DA PERSONALE SPECIALIZZATO

01.02.06.C01 Controllo generale

Cadenza: ogni 2 anni

Tipologia: Controllo a vista

Controllo dello stato generale e dell'integrità dei pali per l'illuminazione.

- Requisiti da verificare: 1) .
- Anomalie riscontrabili: 1) *Alterazione cromatica*; 2) *Anomalie del rivestimento*; 3) *Deposito superficiale*; 4) *Difetti di stabilità*; 5) *Infracidamento*; 6) *Patina biologica*.
- Ditte specializzate: *Elettricista*.

01.02.06.C02 Controllo stabilità

Cadenza: ogni 2 mesi

Tipologia: Ispezione a vista

Controllare la stabilità dell' elemento e che il materiale utilizzato sia idoneo alla funzione garantendo la sicurezza dei fruitori.

- Requisiti da verificare: 1) *Utilizzo di tecniche costruttive che facilitino il disassemblaggio a fine vita*.
- Anomalie riscontrabili: 1) *Difetti di stabilità*.
- Ditte specializzate: *Specializzati vari*.

MANUTENZIONI ESEGUIBILI DA PERSONALE SPECIALIZZATO

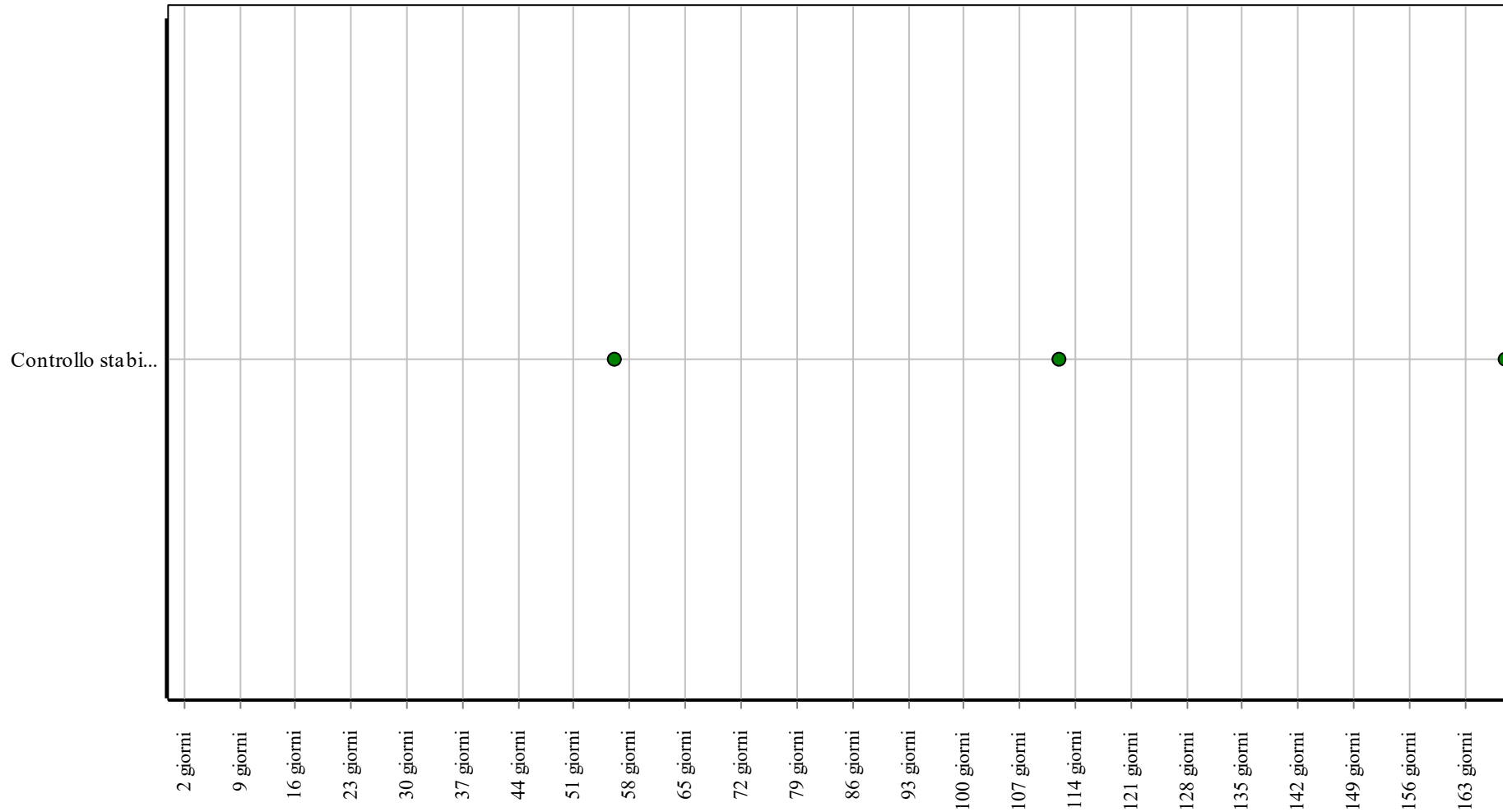
01.02.06.I01 Sostituzione dei pali

Cadenza: quando occorre

Sostituzione dei pali e dei relativi elementi accessori secondo la durata di vita media fornita dal produttore. Nel caso di eventi eccezionali (temporali, terremoti ecc.) verificare la stabilità dei pali per evitare danni a cose o persone.

- Ditte specializzate: *Elettricista*.

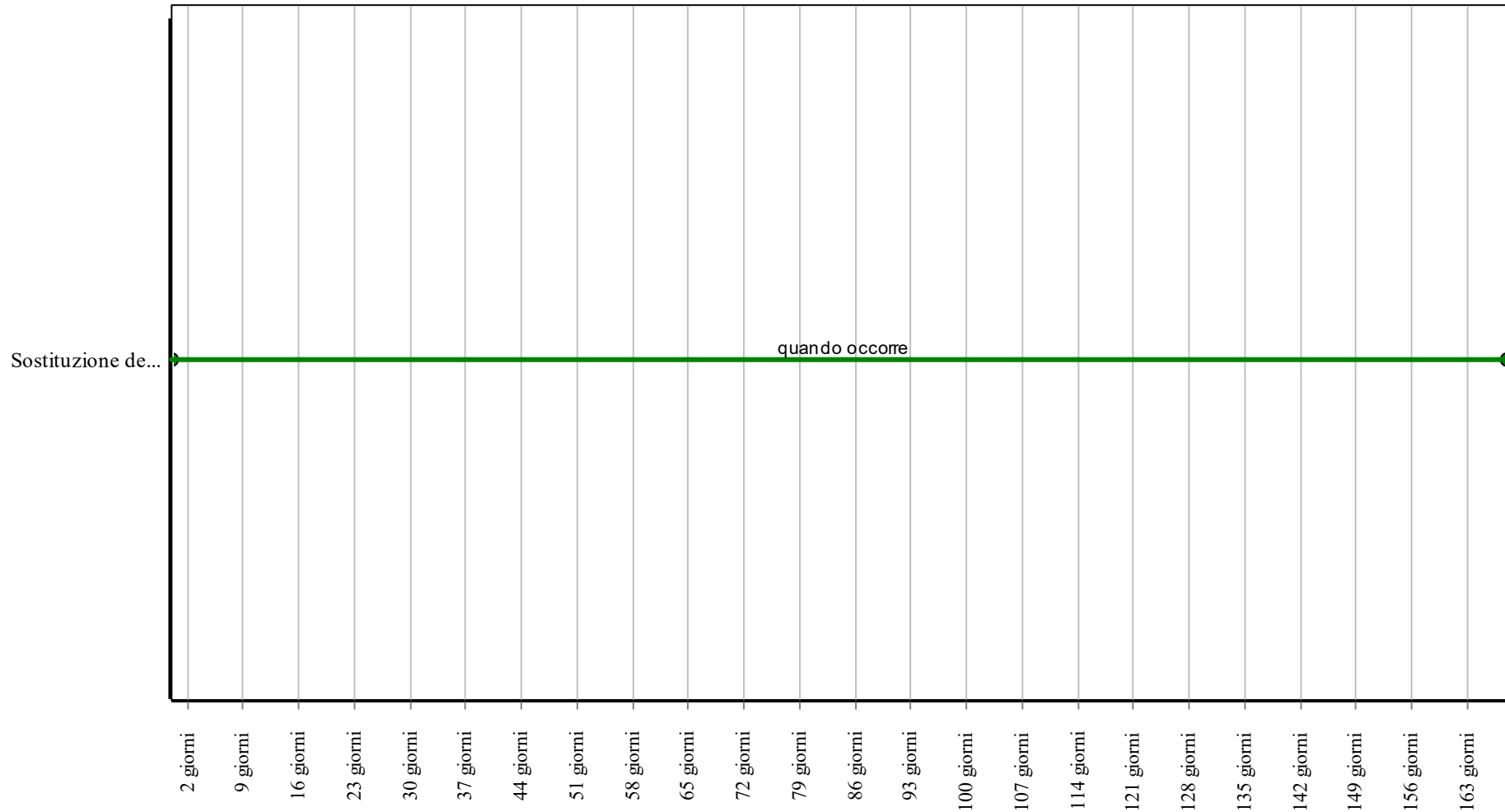
Controlli: Pali per l'illuminazione



Corpo d'Opera: Smart City

Unità Tecnologica: Impianto di illuminazione

Interventi: Pali per l'illuminazione



Corpo d'Opera: Smart City

Unità Tecnologica: Impianto di illuminazione

Riflettori

Unità Tecnologica: 01.02

Impianto di illuminazione

I riflettori si utilizzano principalmente per ottenere fenomeni di luce diffusa su grandi superfici; i riflettori proiettano il flusso luminoso in una direzione precisa. Costruttivamente sono costituiti da un involucro di materiale opaco con la faccia interna rivestita con materiale ad alto grado di riflessione (tale materiale è generalmente metallico).

ANOMALIE RISCONTRABILI

01.02.07.A01 Abbassamento livello di illuminazione

Abbassamento del livello di illuminazione dovuto ad usura delle lampadine, ossidazione dei deflettori, impolveramento delle lampadine.

01.02.07.A02 Avarie

Possibili avarie dovute a corti circuito degli apparecchi, usura degli accessori, apparecchi inadatti.

01.02.07.A03 Depositi superficiali

Accumuli di materiale polveroso sulla superficie dei riflettori.

01.02.07.A04 Difetti di ancoraggio

Difetti di tenuta degli elementi di ancoraggio dei riflettori.

01.02.07.A05 Difetti agli interruttori

Difetti agli interruttori magnetotermici e differenziali dovuti all'eccessiva polvere presente all'interno delle connessioni o alla presenza di umidità ambientale o di condensa.

01.02.07.A06 Difetti di illuminazione

Livello scarso di illuminazione negli ambienti e/o spazi aperti.

CONTROLLI ESEGUIBILI DA PERSONALE SPECIALIZZATO

01.02.07.C01 Controllo generale

Cadenza: ogni mese

Tipologia: Controllo a vista

Controllare la corretta posizione dei riflettori e l'integrità delle lampadine. Verificare la pulizia della superficie dei riflettori.

- Requisiti da verificare: 1) (Attitudine al) controllo del flusso luminoso; 2) (Attitudine al) controllo della condensazione interstiziale; 3) (Attitudine al) controllo delle dispersioni elettriche; 4) Accessibilità; 5) Assenza di emissioni di sostanze nocive; 6) Comodità di uso e manovra; 7) Efficienza luminosa; 8) Identificabilità; 9) Impermeabilità ai liquidi; 10) Isolamento elettrico; 11) Limitazione dei rischi di intervento; 12) Montabilità/Smontabilità; 13) Regolabilità; 14) Resistenza meccanica; 15) Stabilità chimico reattiva.

- Anomalie riscontrabili: 1) Abbassamento livello di illuminazione; 2) Depositi superficiali; 3) Difetti di ancoraggio.

- Ditte specializzate: *Elettricista.*

01.02.07.C02 Controllo valori illuminazione

Cadenza: ogni mese

Tipologia: TEST - Controlli con apparecchiature

Eseguire la misurazione dei livelli dell'illuminazione e verificare che tali valori siano compatibili con quelli di progetto.

- Requisiti da verificare: 1) Utilizzo passivo di fonti rinnovabili per l'illuminazione.

- Anomalie riscontrabili: 1) Difetti di illuminazione.

- Ditte specializzate: *Tecnico illuminazione.*

MANUTENZIONI ESEGUIBILI DA PERSONALE SPECIALIZZATO

01.02.07.I01 Pulizia

Cadenza: ogni mese

Pulizia e rimozione dello sporco e dei depositi superficiali con detergenti idonei.

- Ditte specializzate: *Generico.*

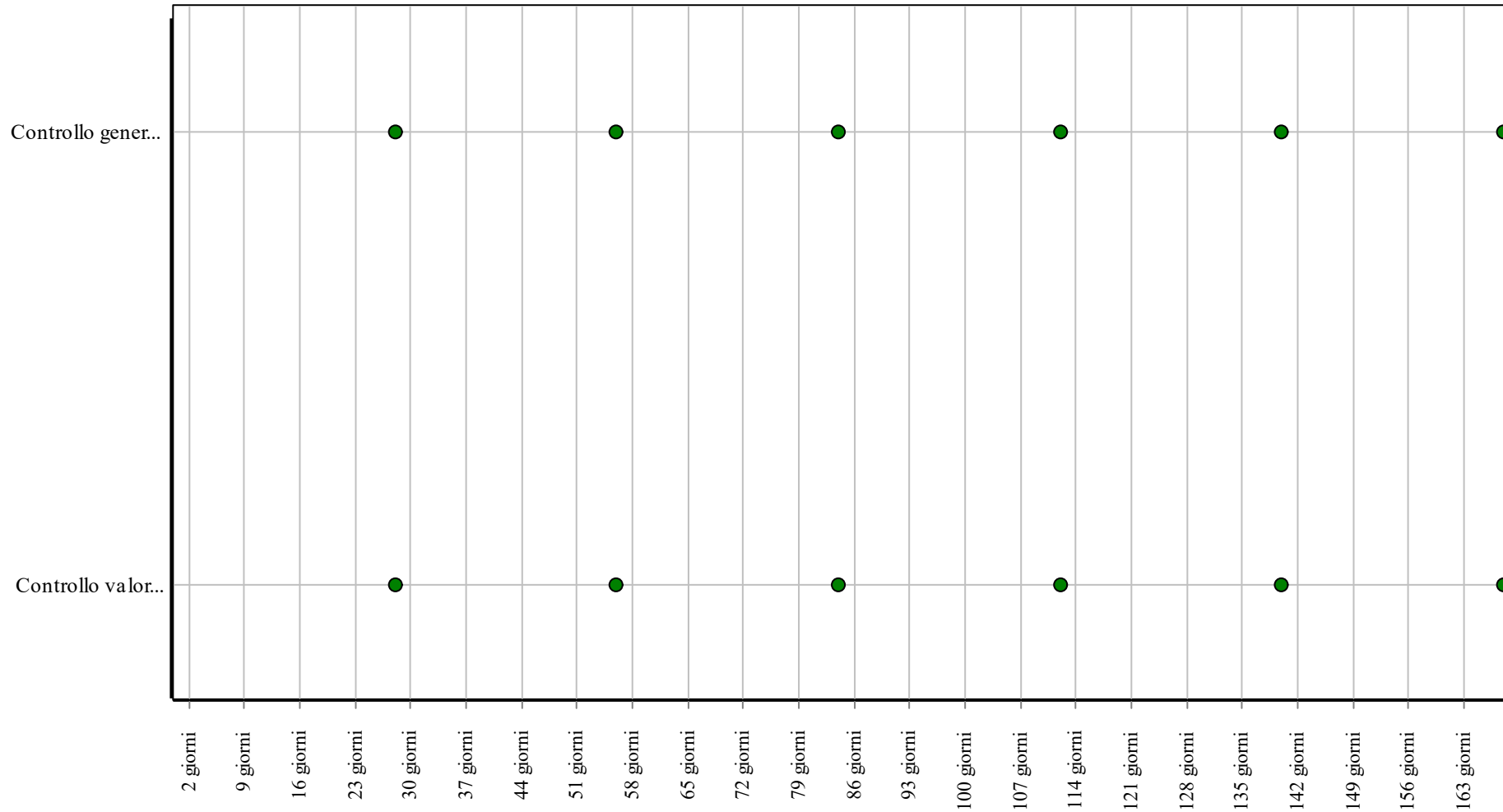
01.02.07.I02 Sostituzione delle lampade

Cadenza: quando occorre

Eseguire la sostituzione delle lampade a periodicità variabile a seconda del tipo di lampada utilizzata:

- ad incandescenza 800 h;
 - a ricarica: 8000 h;
 - a fluorescenza 6000 h;
 - alogena: 1600 h;
 - compatta 5000 h.
- Ditte specializzate: *Elettricista*.

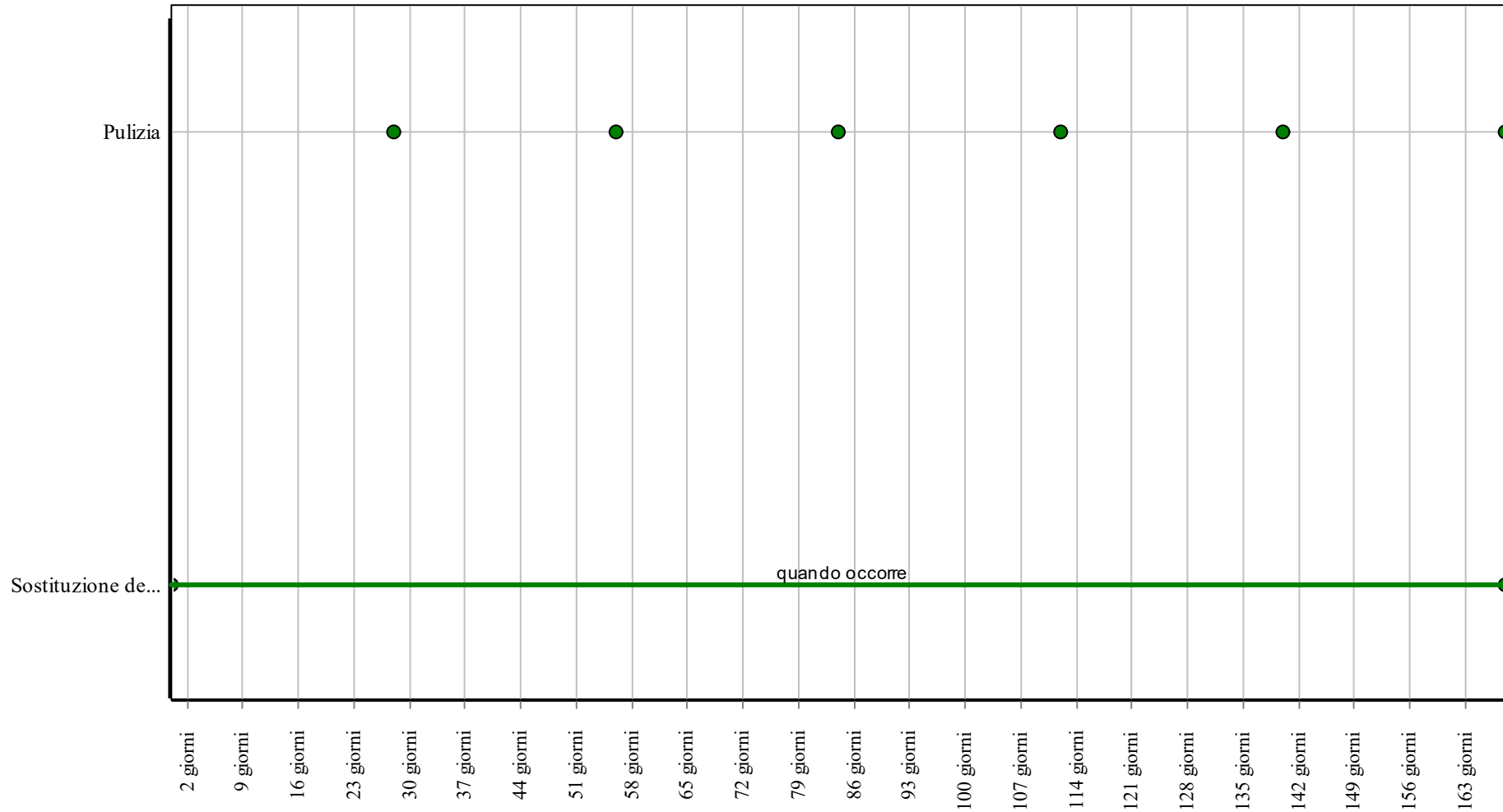
Controlli: Riflettori



Corpo d'Opera: Smart City

Unità Tecnologica: Impianto di illuminazione

Interventi: Riflettori



Corpo d'Opera: Smart City

Unità Tecnologica: Impianto di illuminazione

Rifrattori

Unità Tecnologica: 01.02

Impianto di illuminazione

I rifrattori sono dei dispositivi che servono a schermare la visione diretta della lampada ma che, a differenza dei diffusori, consentono anche il controllo direzionale della luce. Sono generalmente costituiti da un involucro di vetro o plastica e vengono utilizzati nei grandi ambienti lavorativi.

ANOMALIE RISCONTRABILI

01.02.08.A01 Deposito superficiale

Accumulo di pulviscolo atmosferico o di altri materiali estranei quali: microrganismi, residui organici, ecc. di spessore variabile.

01.02.08.A02 Difetti di tenuta

Difetti di tenuta degli elementi di ancoraggio del rifrattore.

01.02.08.A03 Rotture

Rotture e/o scheggiature della superficie del rifrattore in seguito ad eventi traumatici.

01.02.08.A04 Mancanza certificazione ecologica

Mancanza o perdita delle caratteristiche ecologiche dell'elemento.

CONTROLLI ESEGUIBILI DA PERSONALE SPECIALIZZATO

01.02.08.C01 Verifica generale

Cadenza: ogni 3 mesi

Tipologia: Verifica

Verificare la corretta posizione e l'integrità superficiale del rifrattore.

- Requisiti da verificare: 1) *Efficienza luminosa.*
- Anomalie riscontrabili: 1) *Deposito superficiale;* 2) *Difetti di tenuta;* 3) *Rotture.*
- Ditte specializzate: *Elettricista.*

01.02.08.C02 Controllo qualità materiali

Cadenza: ogni 6 mesi

Tipologia: Verifica

Verificare la stabilità dei materiali utilizzati e che gli stessi siano dotati di certificazione ecologica e che il loro utilizzo non comporti emissioni nocive.

- Requisiti da verificare: 1) *Certificazione ecologica.*
- Anomalie riscontrabili: 1) *Mancanza certificazione ecologica.*
- Ditte specializzate: *Specializzati vari.*

MANUTENZIONI ESEGUIBILI DA PERSONALE SPECIALIZZATO

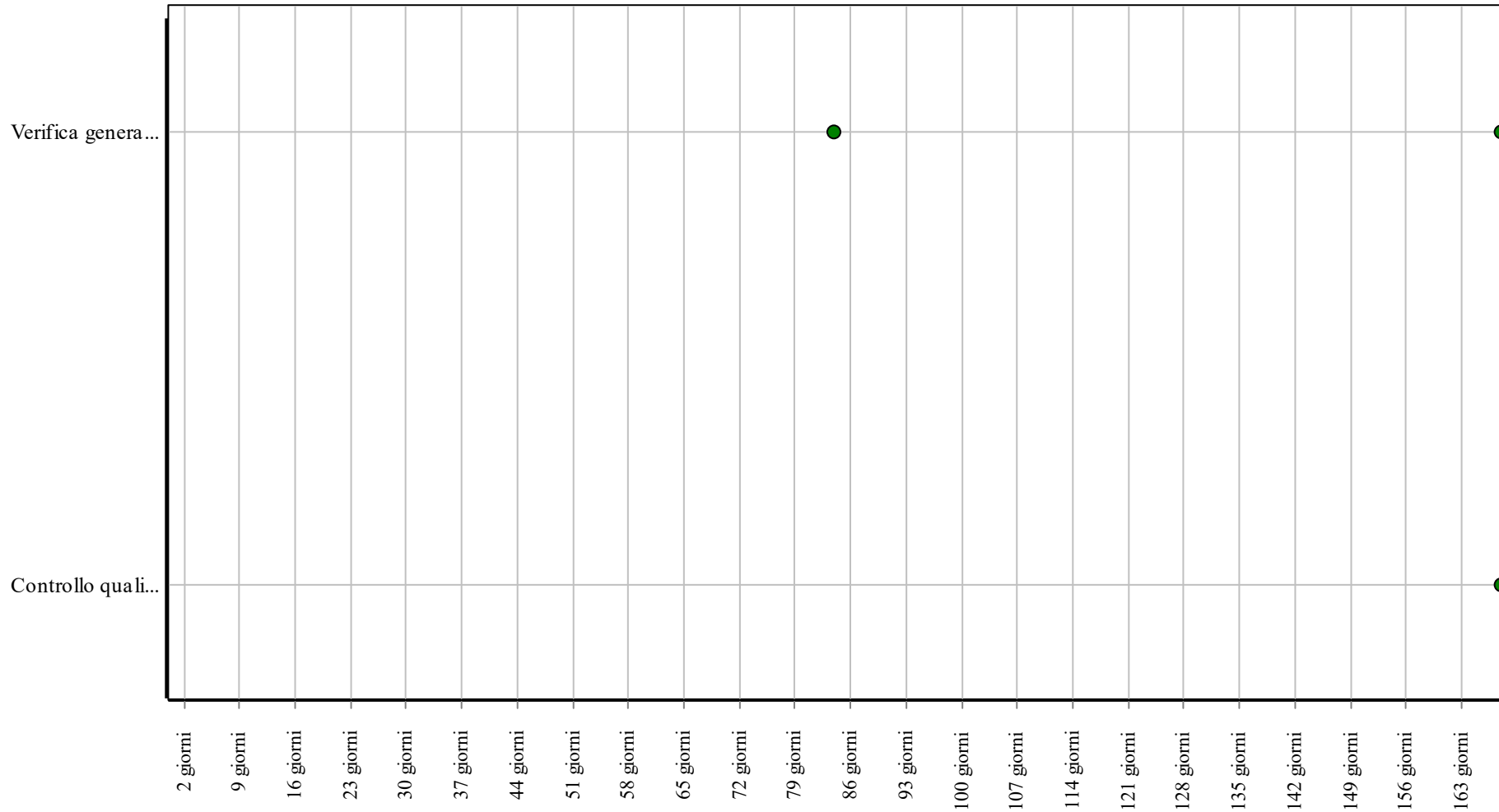
01.02.08.I01 Regolazione degli ancoraggi

Cadenza: ogni 6 mesi

Regolazione degli elementi di ancoraggio dei rifrattori.

- Ditte specializzate: *Elettricista.*

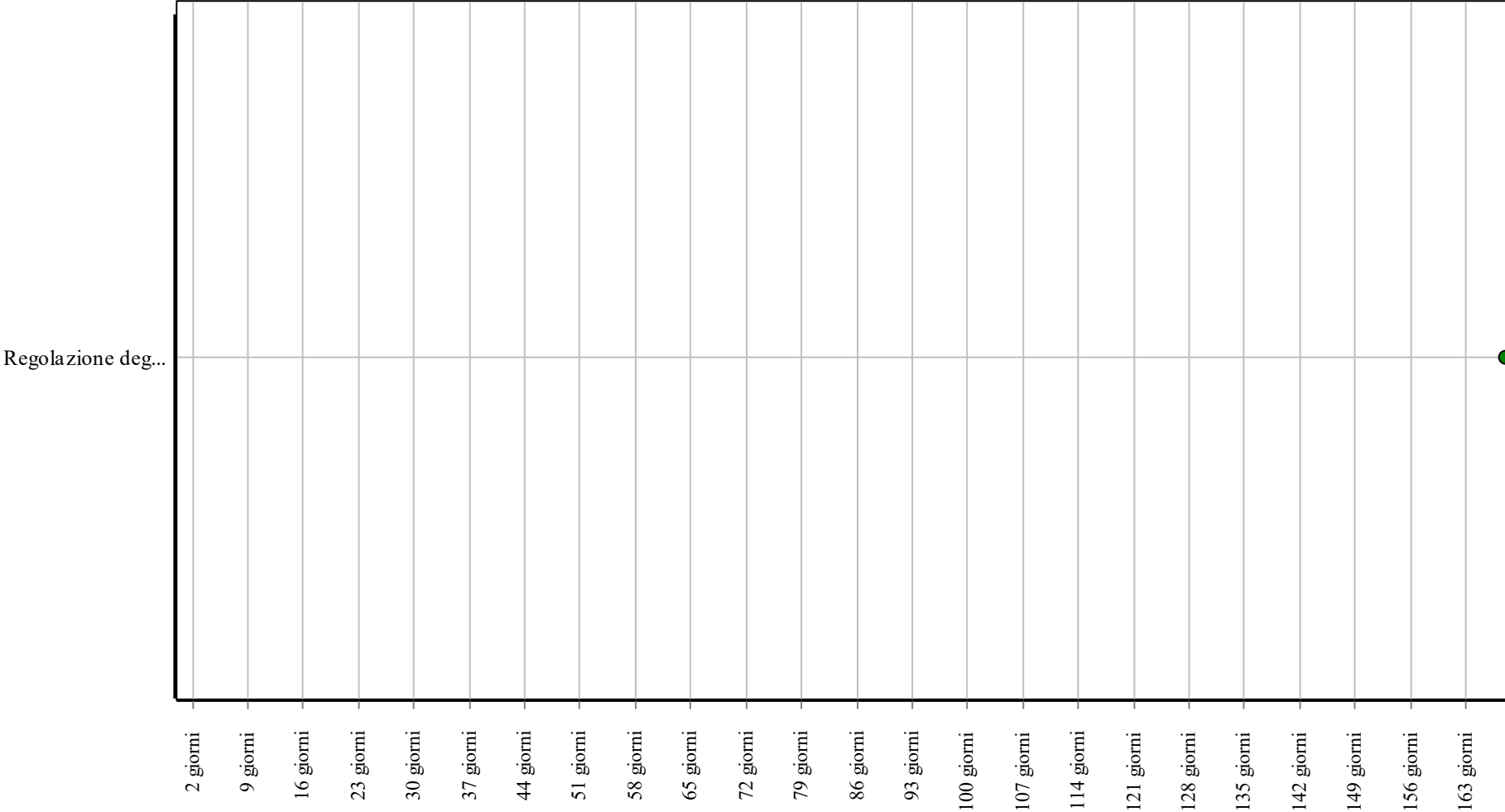
Controlli: Rifrattori



Corpo d'Opera: Smart City

Unità Tecnologica: Impianto di illuminazione

Interventi: Rifrattori



Corpo d'Opera: Smart City
Unità Tecnologica: Impianto di illuminazione

Sbracci in acciaio

Unità Tecnologica: 01.02

Impianto di illuminazione

Gli sbracci sono sostenuti generalmente da pali che a loro volta sostengono uno o più apparecchi di illuminazione. Possono essere realizzati in acciaio che deve essere del tipo saldabile, resistente all'invecchiamento e, quando occorre, zincabile a caldo. L'acciaio deve essere di qualità almeno pari a quella Fe 360 B della EU 25 o migliore.

REQUISITI E PRESTAZIONI (EM)

01.02.09.R01 Efficienza luminosa

Classe di Requisiti: Funzionalità d'uso

Classe di Esigenza: Funzionalità

I componenti che sviluppano un flusso luminoso devono garantire una efficienza luminosa non inferiore a quella stabilita dai costruttori delle lampade.

Prestazioni:

E' opportuno che sia assicurata la qualità della progettazione, della fabbricazione e dell'installazione dei materiali e componenti con riferimento a quanto indicato dalle norme e come certificato dalle ditte costruttrici di detti materiali e componenti.

Livello minimo della prestazione:

Devono essere rispettati i livelli previsti in sede di progetto.

Riferimenti normativi:

D.M. Sviluppo Economico 22.1.2008, n. 37; UNI EN 40-1.

01.02.09.R02 Impermeabilità ai liquidi

Classe di Requisiti: Funzionalità d'uso

Classe di Esigenza: Funzionalità

I componenti dei lampioni devono essere in grado di evitare il passaggio di fluidi liquidi per evitare alle persone qualsiasi pericolo di folgorazione per contatto diretto secondo quanto prescritto dalla normativa.

Prestazioni:

E' opportuno che gli elementi costituenti i lampioni siano realizzati e posti in opera secondo quanto indicato dalle norme e come certificato dalle ditte costruttrici di detti materiali e componenti.

Livello minimo della prestazione:

Devono essere rispettati i livelli previsti in sede di progetto.

Riferimenti normativi:

D.M. Sviluppo Economico 22.1.2008, n. 37; UNI EN 40-1.

01.02.09.R03 Isolamento elettrico

Classe di Requisiti: Protezione elettrica

Classe di Esigenza: Sicurezza

Gli elementi costituenti i lampioni devono essere in grado di resistere al passaggio di cariche elettriche senza perdere le proprie caratteristiche.

Prestazioni:

E' opportuno che i lampioni siano realizzati e posti in opera secondo quanto indicato dalle norme e come certificato dalle ditte costruttrici di detti materiali e componenti.

Livello minimo della prestazione:

Devono essere rispettati i livelli previsti in sede di progetto.

Riferimenti normativi:

D.M. Sviluppo Economico 22.1.2008, n. 37; UNI EN 40-1.

ANOMALIE RICONTRABILI

01.02.09.A01 Anomalie del rivestimento

Difetti di tenuta del rivestimento o della zincatura.

01.02.09.A02 Corrosione

Possibili corrosione dei pali realizzati in acciaio, in ferro o in leghe metalliche dovuta a difetti di tenuta dello strato di protezione superficiale.

01.02.09.A03 Difetti di messa a terra

Difetti di messa a terra dovuti all'eccessiva polvere all'interno delle connessioni o alla presenza di umidità ambientale o di condensa.

01.02.09.A04 Difetti di serraggio

Abbassamento del livello di serraggio dei bulloni tra palo ed ancoraggio a terra o tra sbraccio e corpo illuminante.

01.02.09.A05 Difetti di stabilità

Difetti di ancoraggio dei pali al terreno dovuti ad affondamento della piastra di appoggio.

CONTROLLI ESEGUIBILI DA PERSONALE SPECIALIZZATO

01.02.09.C01 Controllo corpi illuminanti

Cadenza: ogni 3 mesi

Tipologia: Ispezione

Verificare l'efficienza dei reattori, starter, condensatori, lampade ed altri accessori.

- Requisiti da verificare: 1) *Isolamento elettrico*; 2) *Efficienza luminosa*; 3) *Impermeabilità ai liquidi*.
- Anomalie riscontrabili: 1) *Difetti di messa a terra*; 2) *Difetti di stabilità*; 3) *Anomalie del rivestimento*.
- Ditte specializzate: *Elettricista*.

01.02.09.C02 Controllo generale

Cadenza: ogni 3 mesi

Tipologia: Controllo a vista

Controllo dell'integrità dei pali verificando lo stato di tenuta del rivestimento, delle connessioni e dell'ancoraggio a terra e degli sbracci.

- Requisiti da verificare: 1) *Isolamento elettrico*; 2) *Efficienza luminosa*; 3) *Impermeabilità ai liquidi*.
- Anomalie riscontrabili: 1) *Corrosione*; 2) *Difetti di serraggio*; 3) *Difetti di messa a terra*; 4) *Difetti di stabilità*.
- Ditte specializzate: *Elettricista*.

01.02.09.C03 Controllo stabilità

Cadenza: ogni 2 mesi

Tipologia: Ispezione a vista

Controllare la stabilità dell' elemento e che il materiale utilizzato sia idoneo alla funzione garantendo la sicurezza dei fruitori.

- Requisiti da verificare: 1) *Utilizzo di tecniche costruttive che facilitino il disassemblaggio a fine vita*.
- Anomalie riscontrabili: 1) *Difetti di stabilità*.
- Ditte specializzate: *Specializzati vari*.

MANUTENZIONI ESEGUIBILI DA PERSONALE SPECIALIZZATO

01.02.09.I01 Pulizia

Cadenza: ogni 3 mesi

Eeguire la pulizia della coppa e del riflettore mediante straccio umido e detergente.

- Ditte specializzate: *Elettricista*.

01.02.09.I02 Sostituzione

Cadenza: quando occorre

Sostituzione dei pali e dei relativi elementi accessori secondo la durata di vita media fornita dal produttore.

- Ditte specializzate: *Elettricista*.

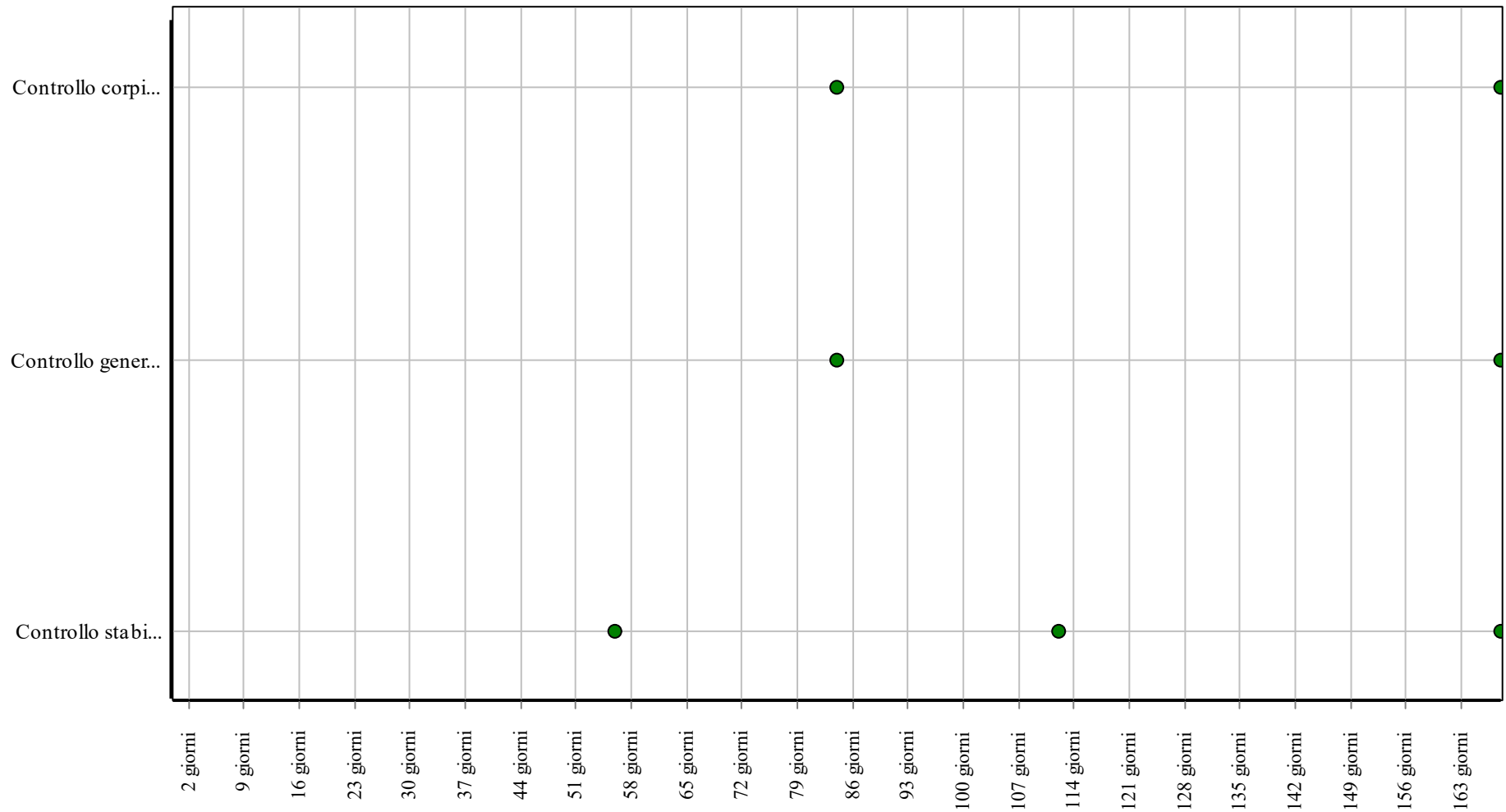
01.02.09.I03 Verniciatura

Cadenza: quando occorre

Eeguire un ripristino dello strato protettivo dei pali e/o degli sbracci quando occorre.

- Ditte specializzate: *Pittore*.

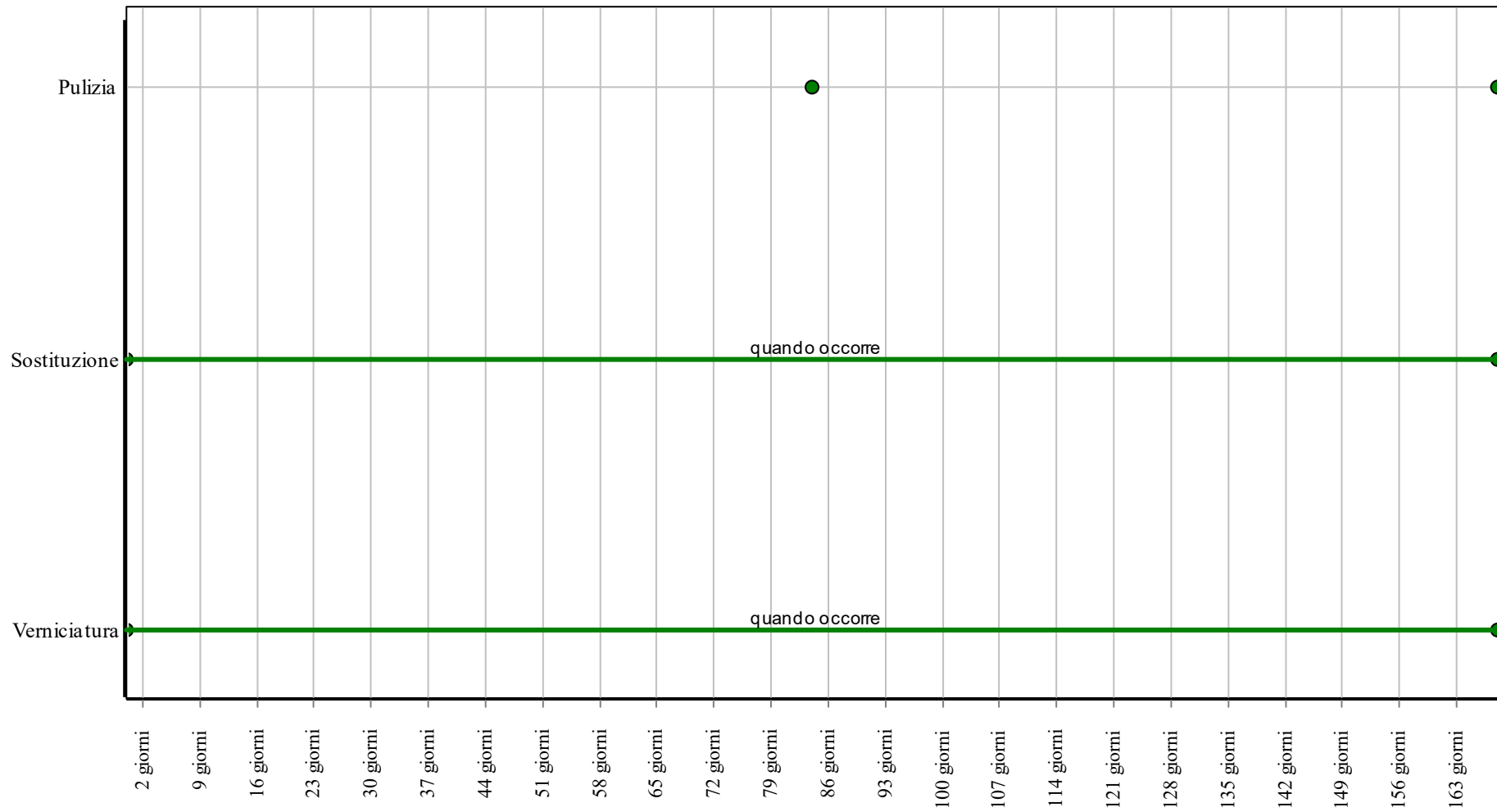
Controlli: Sbracci in acciaio



Corpo d'Opera: Smart City

Unità Tecnologica: Impianto di illuminazione

Interventi: Sbracci in acciaio



Corpo d'Opera: Smart City

Unità Tecnologica: Impianto di illuminazione

Sistema di cablaggio

Unità Tecnologica: 01.02

Impianto di illuminazione

Con questi sistemi i vari fili vengono preparati in fasci, dotati di manicotti o di altri connettori; ogni filo ha un riferimento che porta il nome dell'installazione, dell'area, la designazione del componente, il connettore ed il senso del cablaggio. Ogni filo è dotato di etichette identificative. Con questi sistema si evita di cablare i fili singolarmente con un notevole risparmio di tempo.

ANOMALIE RISCONTRABILI

01.02.10.A01 Anomalie degli allacci

Difetti di funzionamento delle prese di utenza e dei pannelli degli armadi di permutazione.

01.02.10.A02 Anomalie delle prese

Difetti di tenuta delle placche, dei coperchi e dei connettori.

01.02.10.A03 Difetti di serraggio

Difetti di serraggio di viti ed attacchi dei vari apparecchi di utenza.

01.02.10.A04 Difetti delle canaline

Difetti di tenuta delle canaline porta cavi.

01.02.10.A05 Mancanza certificazione ecologica

Mancanza o perdita delle caratteristiche ecologiche dell'elemento.

CONTROLLI ESEGUIBILI DA PERSONALE SPECIALIZZATO

01.02.10.C01 Controllo generale

Cadenza: ogni anno

Tipologia: Ispezione a vista

Verificare la corretta posizione delle connessioni negli armadi di permutazione, controllare che tutte le prese siano ben collegate.

- Anomalie riscontrabili: 1) *Difetti di serraggio*; 2) *Anomalie degli allacci*; 3) *Anomalie delle prese*; 4) *Difetti delle canaline*.
- Ditte specializzate: *Elettricista*.

01.02.10.C02 Controllo qualità materiali

Cadenza: ogni 6 mesi

Tipologia: Verifica

Verificare la stabilità dei materiali utilizzati e che gli stessi siano dotati di certificazione ecologica e che il loro utilizzo non comporti emissioni nocive.

- Requisiti da verificare: 1) *Certificazione ecologica*.
- Anomalie riscontrabili: 1) *Mancanza certificazione ecologica*.
- Ditte specializzate: *Specializzati vari*.

MANUTENZIONI ESEGUIBILI DA PERSONALE SPECIALIZZATO

01.02.10.I01 Rifacimento cablaggio

Cadenza: ogni 15 anni

Eseguire il rifacimento totale del cablaggio quando necessario (per adeguamento normativo, o per adeguamento alla classe superiore).

- Ditte specializzate: *Elettricista*.

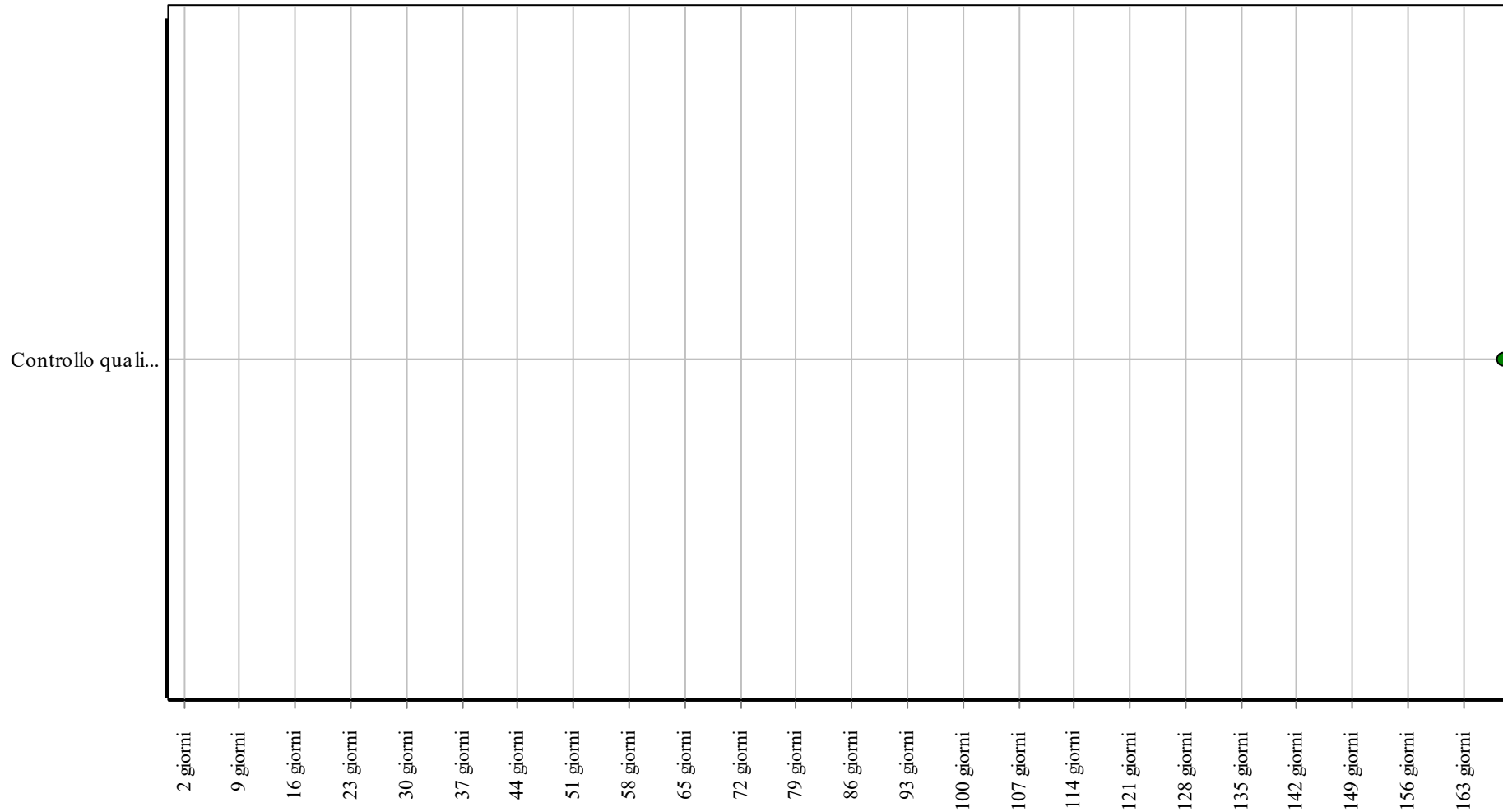
01.02.10.I02 Serraggio connessione

Cadenza: quando occorre

Effettuare il serraggio di tutte le connessioni.

- Ditte specializzate: *Elettricista*.

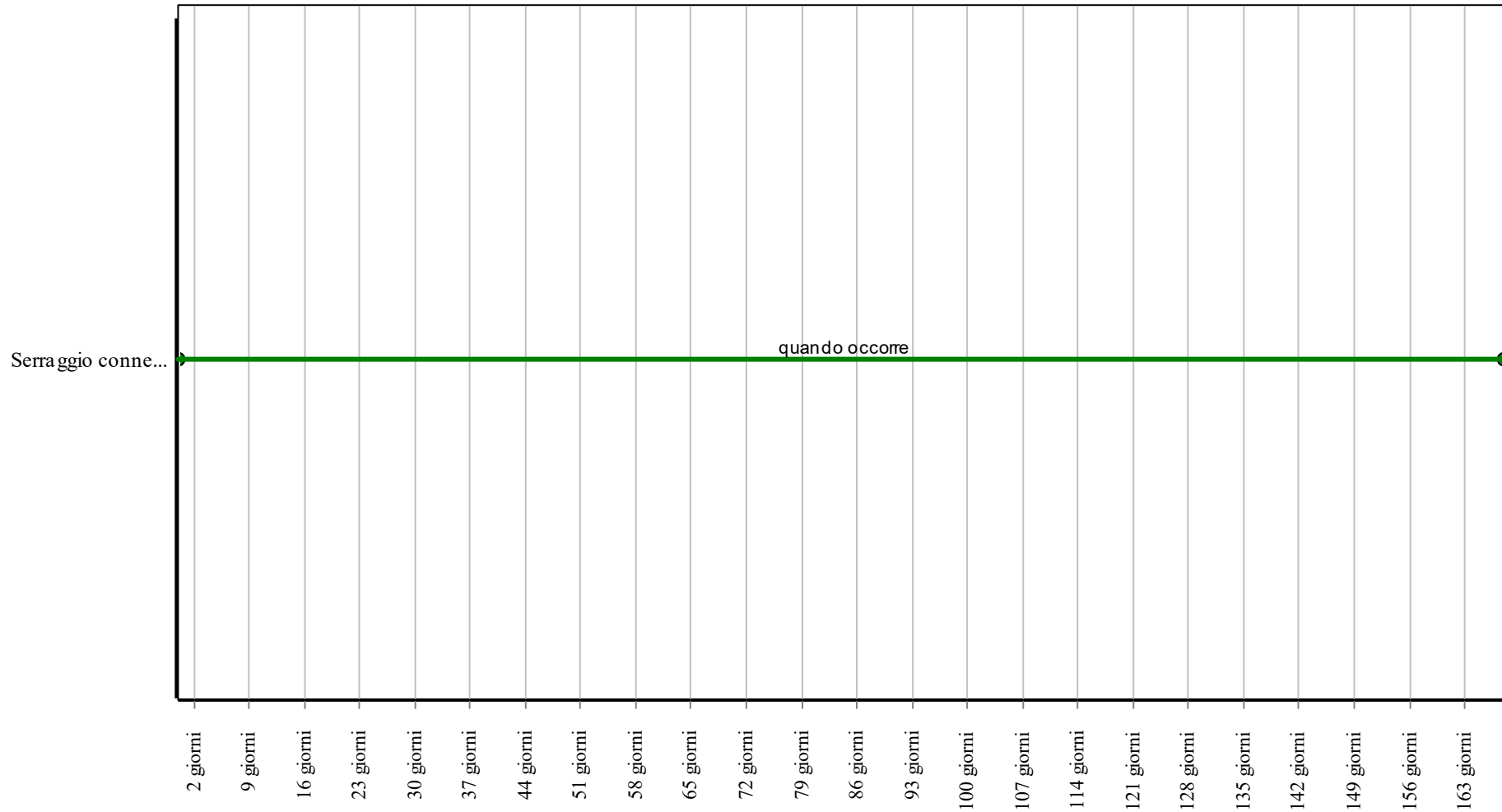
Controlli: Sistema di cablaggio



Corpo d'Opera: Smart City

Unità Tecnologica: Impianto di illuminazione

Interventi: Sistema di cablaggio



Corpo d'Opera: Smart City

Unità Tecnologica: Impianto di illuminazione

Impianto di smaltimento acque meteoriche

Si intende per impianto di scarico acque meteoriche (da coperture o pavimentazioni all'aperto) l'insieme degli elementi di raccolta, convogliamento, eventuale stoccaggio e sollevamento e recapito (a collettori fognari, corsi d'acqua, sistemi di dispersione nel terreno). I vari profilati possono essere realizzati in PVC (plastificato e non), in lamiera metallica (in alluminio, in rame, in acciaio, in zinco, ecc.). Il sistema di scarico delle acque meteoriche deve essere indipendente da quello che raccoglie e smaltisce le acque usate ed industriali. Gli impianti di smaltimento acque meteoriche sono costituiti da:

- punti di raccolta per lo scarico (bocchettoni, pozzetti, caditoie, ecc.);
- tubazioni di convogliamento tra i punti di raccolta ed i punti di smaltimento (le tubazioni verticali sono dette pluviali mentre quelle orizzontali sono dette collettori);
- punti di smaltimento nei corpi ricettori (fognature, bacini, corsi d'acqua, ecc.). I materiali ed i componenti devono rispettare le prescrizioni riportate dalla normativa quali:
 - devono resistere all'aggressione chimica degli inquinanti atmosferici, all'azione della grandine, ai cicli termici di temperatura (compreso gelo/disgelo) combinate con le azioni dei raggi IR, UV, ecc.;
 - gli elementi di convogliamento ed i canali di gronda realizzati in metallo devono resistere alla corrosione, se di altro materiale devono rispondere alle prescrizioni per i prodotti per le coperture, se verniciate dovranno essere realizzate con prodotti per esterno;
 - i tubi di convogliamento dei pluviali e dei collettori devono rispondere, a seconda del materiale, a quanto indicato dalle norme relative allo scarico delle acque usate;
 - i bocchettoni ed i sifoni devono essere sempre del diametro delle tubazioni che immediatamente li seguono, tutte le caditoie a pavimento devono essere sifonate, ogni inserimento su un collettore orizzontale deve avvenire ad almeno 1,5 m dal punto di innesto di un pluviale;
 - per i pluviali ed i collettori installati in parti interne all'edificio (intercapedini di pareti, ecc.) devono essere prese tutte le precauzioni di installazione (fissaggi elastici, materiali coibenti acusticamente, ecc.) per limitare entro valori ammissibili i rumori trasmessi.

REQUISITI E PRESTAZIONI (UT)

01.03.R01 Resistenza alla corrosione

Classe di Requisiti: Di stabilità

Classe di Esigenza: Sicurezza

Gli elementi dell'impianto smaltimento acque meteoriche devono essere in grado di contrastare in modo efficace il prodursi di fenomeni di corrosione.

Prestazioni:

Gli elementi dell'impianto smaltimento acque meteoriche devono essere idonei ad assicurare stabilità e resistenza ad eventuali fenomeni di corrosione.

Livello minimo della prestazione:

La resistenza alla corrosione dipende dalla qualità del materiale utilizzato per la fabbricazione e da eventuali strati di protezione superficiali (zincatura, vernici, ecc.).

Riferimenti normativi:

D.M. Sviluppo Economico 22.1.2008, n. 37; UNI EN 607; UNI EN 612; UNI EN 1462; UNI EN 1253.

01.03.R02 Certificazione ecologica

Classe di Requisiti: Di salvaguardia dell'ambiente

Classe di Esigenza: Salvaguardia ambiente

I prodotti, elementi, componenti e materiali dovranno essere dotati di etichettatura ecologica o di dichiarazione ambientale.

Prestazioni:

I prodotti, elementi, componenti e materiali, dovranno presentare almeno una delle tipologie ambientali riportate:

- TIPO I: Etichette ecologiche volontarie basate su un sistema multicriteria che considera l'intero ciclo di vita del prodotto, sottoposte a certificazione esterna da parte di un ente indipendente (tra queste rientra, ad esempio, il marchio europeo di qualità ecologica ECOLABEL). (ISO 14024);
- TIPO II: Etichette ecologiche che riportano auto-dichiarazioni ambientali da parte di produttori, importatori o distributori di prodotti, senza che vi sia l'intervento di un organismo indipendente di certificazione (tra le quali: "Riciclabile", "Compostabile", ecc.). (ISO 14021);
- TIPO III: Etichette ecologiche che riportano dichiarazioni basate su parametri stabiliti e che contengono una quantificazione degli impatti ambientali associati al ciclo di vita del prodotto calcolato attraverso un sistema LCA. Sono sottoposte a un controllo indipendente e presentate in forma chiara e confrontabile. Tra di esse rientrano, ad esempio, le "Dichiarazioni Ambientali di Prodotto". (ISO 14025).

Livello minimo della prestazione:

Possesso di etichettatura ecologica o di dichiarazione ambientale dei prodotti impiegati.

Riferimenti normativi:

UNI EN ISO 14020; UNI EN ISO 14021; UNI EN ISO 14024; UNI EN ISO 14025; D.M. 23.06.2022 "CRITERI AMBIENTALI MINIMI".

01.03.R03 Massimizzazione della percentuale di superficie drenante

Classe di Requisiti: Salvaguardia del ciclo dell'acqua

Classe di Esigenza: Salvaguardia ambiente

Massimizzazione della percentuale di superficie drenante attraverso l'utilizzo di materiali ed elementi con caratteristiche idonee.

Prestazioni:

L'utilizzo di materiali ed elementi drenanti (sabbia, ciottoli, ghiaia, prato, ecc.) che favoriscono la penetrazione ed il deflusso delle acque piovane, dovrà caratterizzare la maggior parte delle superfici soggette a processi ed interventi edilizi.

Livello minimo della prestazione:

I parametri relativi all'utilizzo di superfici drenanti dovranno rispettare i limiti previsti dalla normativa vigente

Riferimenti normativi:

D.M. 23.06.2022 "CRITERI AMBIENTALI MINIMI";

01.03.R04 Recupero ed uso razionale delle acque meteoriche

Classe di Requisiti: Utilizzo razionale delle risorse idriche

Classe di Esigenza: Salvaguardia ambiente

Utilizzo razionale delle risorse idriche attraverso il recupero delle acque meteoriche

Prestazioni:

Prevedere un sistema di recupero delle acque meteoriche per utilizzi diversi come l'irrigazione del verde, il lavaggio delle parti comuni e private, l'alimentazione degli scarichi dei bagni, il lavaggio delle automobili, ecc.

Livello minimo della prestazione:

In fase di progettazione deve essere previsto un sistema di recupero delle acque meteoriche che vada a soddisfare il fabbisogno diverso dagli usi derivanti dall'acqua potabile (alimentari, igiene personale, ecc.). Impiegare sistemi di filtraggio di fitodepurazione per il recupero di acqua piovana e grigia che utilizzano il potere filtrante e depurativo della vegetazione. Con tali modalità si andranno a diminuire le portate ed il carico di lavoro del sistema fognario in caso di forti precipitazioni meteoriche

Riferimenti normativi:

D.Lgs. 3.4.2006, n. 152; D.M. Politiche Agricole 10.3.2015; Leggi Regionali; D.M. 23.06.2022 "CRITERI AMBIENTALI MINIMI".

ELEMENTI MANUTENIBILI DELL'UNITÀ TECNOLOGICA:

- 01.03.01 Aeratori per ventilazione
- 01.03.02 Bocchelli ad imbuto in acciaio
- 01.03.03 Bocchetta antirigurgito
- 01.03.04 Canali in acciaio
- 01.03.05 Collettori di scarico
- 01.03.06 Cuffie parafoglie in metallo
- 01.03.07 Cuffie parafoglie in plastica
- 01.03.08 Pozzetti con scarico laterale
- 01.03.09 Pozzetti e caditoie
- 01.03.10 Scossaline
- 01.03.11 Scossaline in cloruro di polivinile non plastificato (PVC-U)
- 01.03.12 Scossaline in lamiera di acciaio
- 01.03.13 Supporti per canali di gronda

Aeratori per ventilazione

Unità Tecnologica: 01.03

Impianto di smaltimento acque meteoriche

Gli aeratori da copertura sono dei dispositivi (adatti per manti impermeabili con membrane, bitumi spalmati a caldo, cartonfeltri ecc.) che consentono la totale fuoriuscita dei vapori che si sviluppano al di sotto del manto impermeabile; tale soluzione evita il rigonfiamento della copertura e allo stesso tempo non altera la capacità idrorepellente delle membrane né la funzione dello strato coibente.

ANOMALIE RISCONTRABILI

01.03.01.A01 Distacco flangia

Distacco della flangia di appoggio dell'aeratore per errata posa.

01.03.01.A02 Rigonfiamenti guaina

Fenomeni di rigonfiamento del manto impermeabile per errata posa in opera dell'aeratore.

01.03.01.A03 Mancanza certificazione ecologica

Mancanza o perdita delle caratteristiche ecologiche dell'elemento.

CONTROLLI ESEGUIBILI DA PERSONALE SPECIALIZZATO

01.03.01.C01 Controllo generale

Cadenza: ogni 3 mesi

Tipologia: Ispezione a vista

Verificare la corretta posa in opera dell'aeratore e che non ci siano in atto fenomeni di rigonfiamento del manto impermeabile.

- Anomalie riscontrabili: 1) *Distacco flangia*; 2) *Rigonfiamenti guaina*.
- Ditte specializzate: *Asfaltista*.

01.03.01.C02 Controllo qualità materiali

Cadenza: quando occorre

Tipologia: Verifica

Verificare che i materiali utilizzati siano dotati di certificazione ecologica e che il loro utilizzo non comporti emissioni nocive che possano danneggiare il sistema.

- Requisiti da verificare: 1) *Certificazione ecologica*.
- Anomalie riscontrabili: 1) *Mancanza certificazione ecologica*.
- Ditte specializzate: *Specializzati vari*.

MANUTENZIONI ESEGUIBILI DA PERSONALE SPECIALIZZATO

01.03.01.I01 Ripristino

Cadenza: quando occorre

Ripristinare il fissaggio dell'aeratore sul manto impermeabile.

- Ditte specializzate: *Asfaltista*.

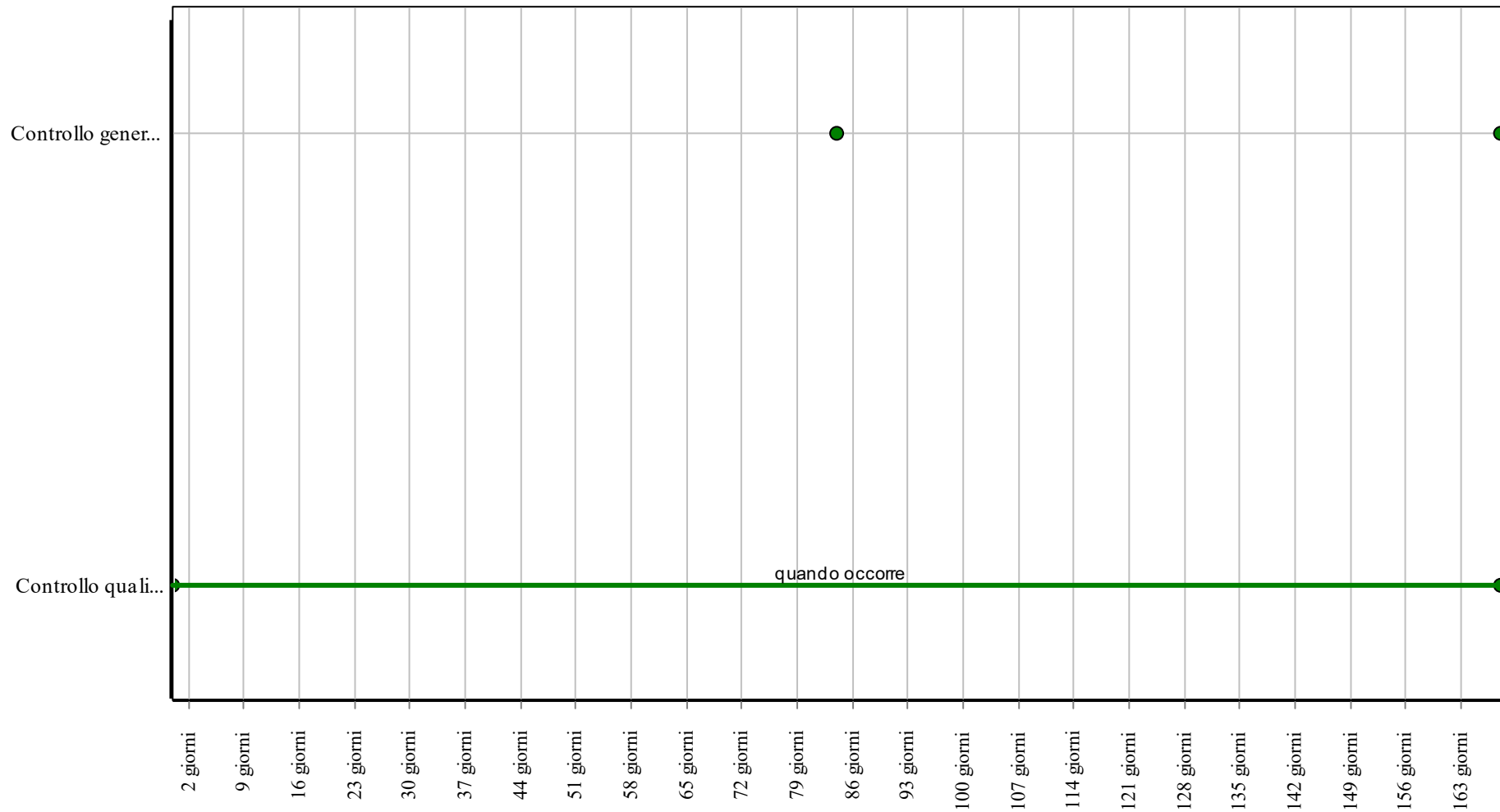
01.03.01.I02 Sostituzione aeratore

Cadenza: quando occorre

Sostituire l'aeratore quando danneggiato.

- Ditte specializzate: *Asfaltista*.

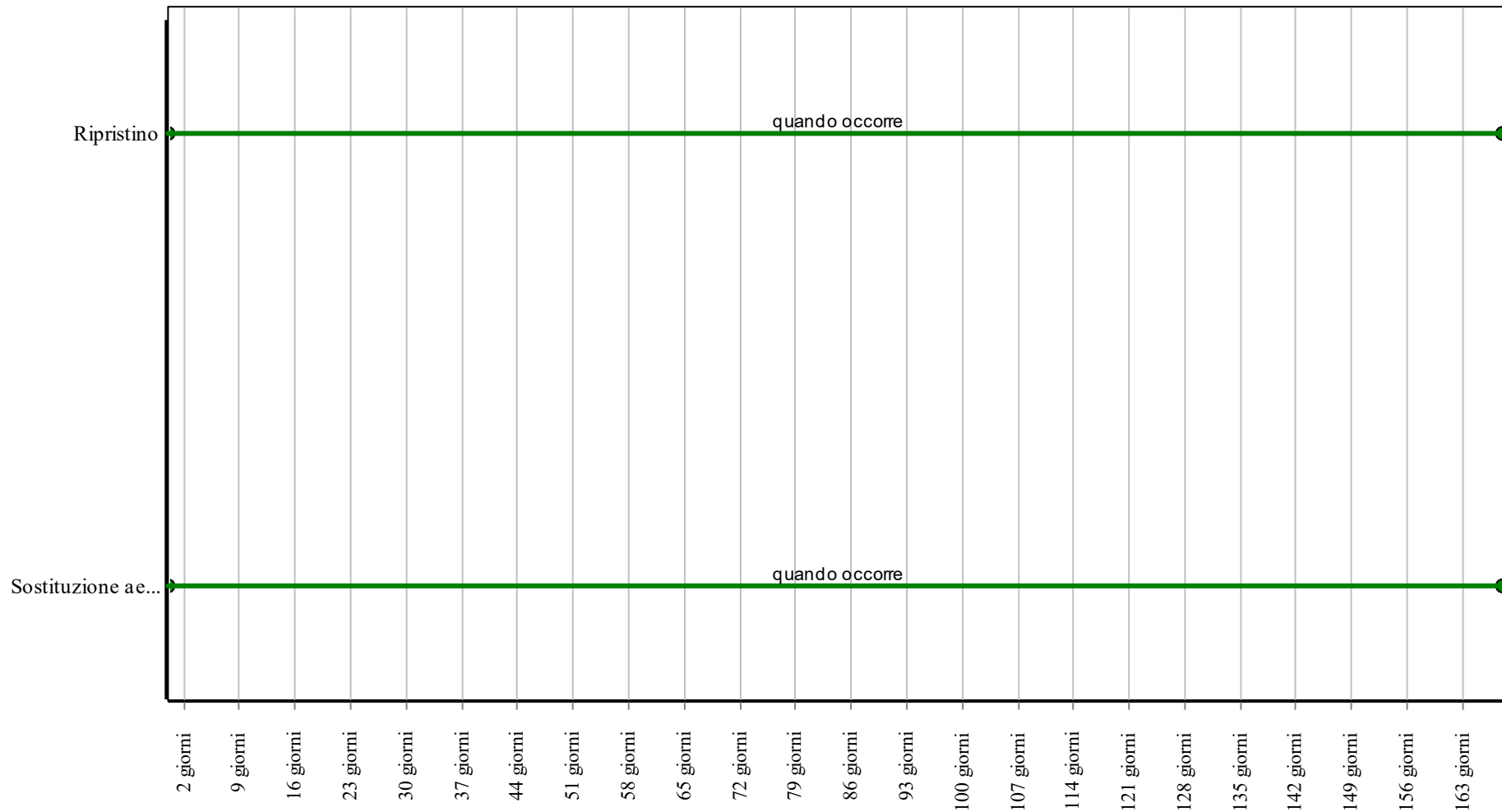
Controlli: Aeratori per ventilazione



Corpo d'Opera: Smart City

Unità Tecnologica: Impianto di smaltimento acque meteoriche

Interventi: Aeratori per ventilazione



Corpo d'Opera: Smart City

Unità Tecnologica: Impianto di smaltimento acque meteoriche

Bocchelli ad imbuto in acciaio

Unità Tecnologica: 01.03

Impianto di smaltimento acque meteoriche

I bocchelli sono elementi di raccordo che consentono il collegamento dei canali di gronda ai pluviali e possono essere realizzati in varie dimensioni; quelli più utilizzati sono a forma di imbuto e sono in materiale metallico (acciaio, rame, zinco).

ANOMALIE RISCONTRABILI

01.03.02.A01 Alterazioni cromatiche

Presenza di macchie con conseguente variazione della tonalità dei colori e scomparsa del colore originario.

01.03.02.A02 Deposito superficiale

Accumulo di materiale e di incrostazioni di diversa consistenza, spessore e aderenza diversa.

01.03.02.A03 Difetti di ancoraggio

Difetti di tenuta degli elementi di fissaggio dei bocchelli.

01.03.02.A04 Presenza di vegetazione

Presenza di vegetazione caratterizzata dalla formazione di licheni, muschi e piante in prossimità di superfici o giunti degradati.

01.03.02.A05 Mancanza certificazione ecologica

Mancanza o perdita delle caratteristiche ecologiche dell'elemento.

CONTROLLI ESEGUIBILI DA PERSONALE SPECIALIZZATO

01.03.02.C01 Controllo qualità materiali

Cadenza: quando occorre

Tipologia: Verifica

Verificare che i materiali utilizzati siano dotati di certificazione ecologica e che il loro utilizzo non comporti emissioni nocive che possano danneggiare il sistema.

- Requisiti da verificare: 1) *Certificazione ecologica*; 2) *Recupero ed uso razionale delle acque meteoriche*.
- Anomalie riscontrabili: 1) *Mancanza certificazione ecologica*.
- Ditte specializzate: *Specializzati vari*.

MANUTENZIONI ESEGUIBILI DA PERSONALE SPECIALIZZATO

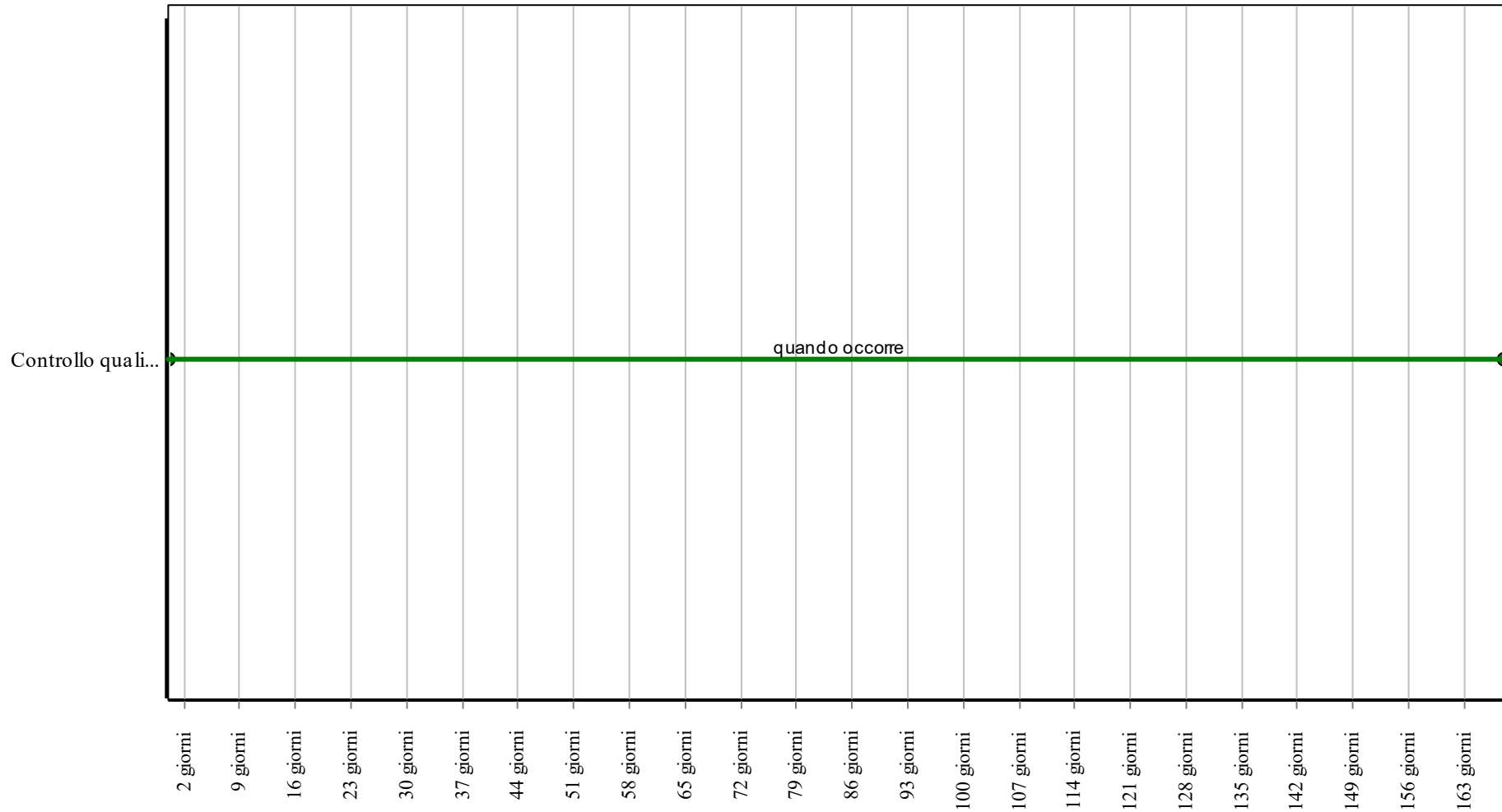
01.03.02.I01 Reintegro bocchelli

Cadenza: quando occorre

Reintegro dei bocchelli e dei relativi elementi di fissaggio.

- Ditte specializzate: *Lattoniere-canalista*.

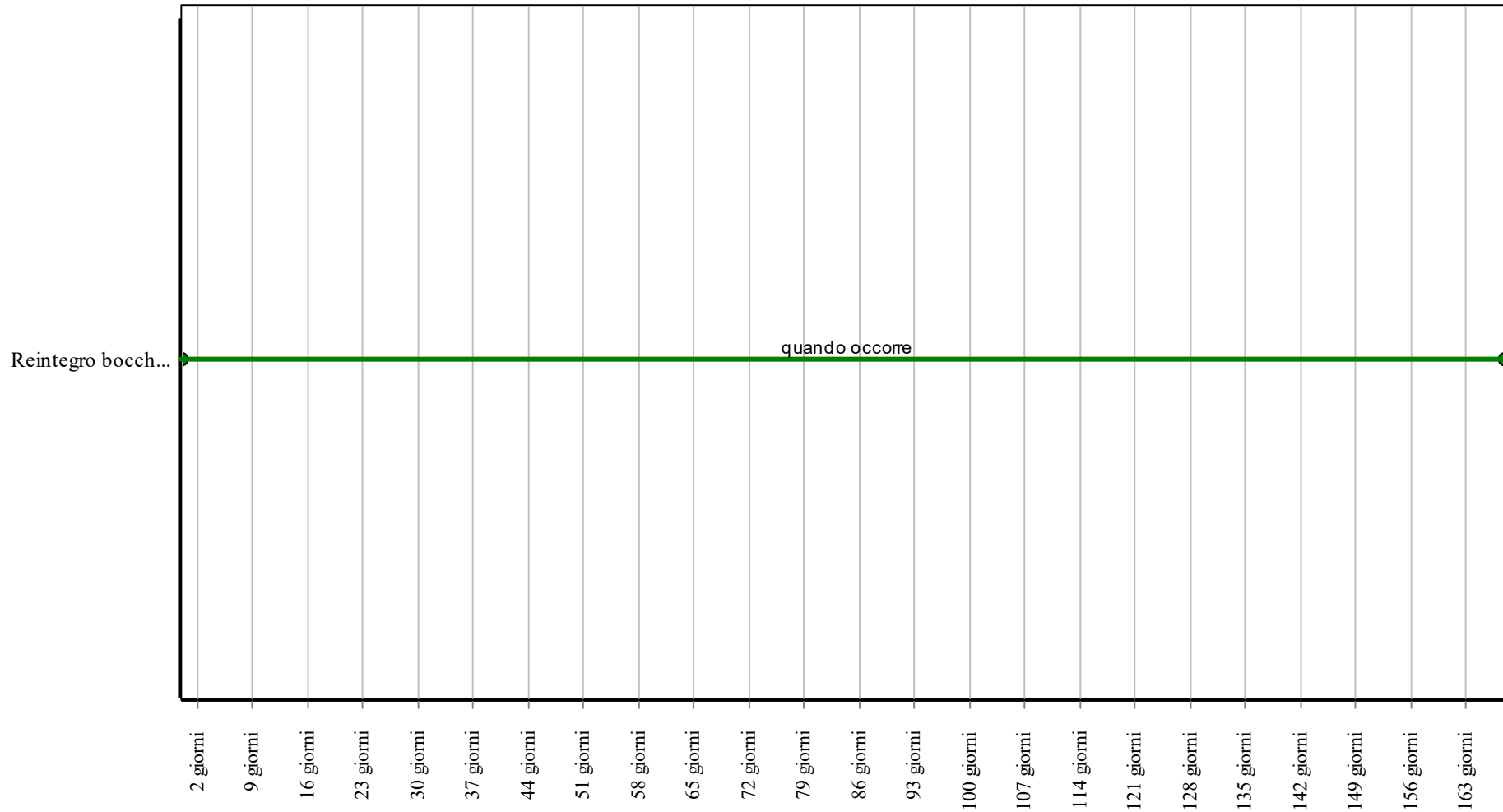
Controlli: Bocchelli ad imbuto in acciaio



Corpo d'Opera: Smart City

Unità Tecnologica: Impianto di smaltimento acque meteoriche

Interventi: Bocchelli ad imbuto in acciaio



Corpo d'Opera: Smart City

Unità Tecnologica: Impianto di smaltimento acque meteoriche

Bocchetta antirigurgito

Unità Tecnologica: 01.03

Impianto di smaltimento acque meteoriche

La bocchetta antirigurgito è un dispositivo utilizzato per il raccordo di pluviali e di scarico nelle coperture piane, nei canali di gronda di tetti a più falde e nei compluvi di capannoni industriali; con questo sistema si garantisce la perfetta aderenza con i tubi evitando così infiltrazioni di vapori o acqua al di sotto del manto impermeabile.

ANOMALIE RISCONTRABILI

01.03.03.A01 Alterazioni cromatiche

Presenza di macchie con conseguente variazione della tonalità dei colori e scomparsa del colore originario.

01.03.03.A02 Deposito superficiale

Accumulo di materiale e di incrostazioni di diversa consistenza, spessore e aderenza diversa.

01.03.03.A03 Difetti di ancoraggio

Difetti di tenuta degli elementi di fissaggio della bocchetta antirigurgito.

01.03.03.A04 Presenza di vegetazione

Presenza di vegetazione caratterizzata dalla formazione di licheni, muschi e piante in prossimità di superfici o giunti degradati.

01.03.03.A05 Mancanza certificazione ecologica

Mancanza o perdita delle caratteristiche ecologiche dell'elemento.

CONTROLLI ESEGUIBILI DA PERSONALE SPECIALIZZATO

01.03.03.C01 Controllo qualità materiali

Cadenza: quando occorre

Tipologia: Verifica

Verificare che i materiali utilizzati siano dotati di certificazione ecologica e che il loro utilizzo non comporti emissioni nocive che possano danneggiare il sistema.

- Requisiti da verificare: 1) *Certificazione ecologica*; 2) *Recupero ed uso razionale delle acque meteoriche*.
- Anomalie riscontrabili: 1) *Mancanza certificazione ecologica*.
- Ditte specializzate: *Specializzati vari*.

MANUTENZIONI ESEGUIBILI DA PERSONALE SPECIALIZZATO

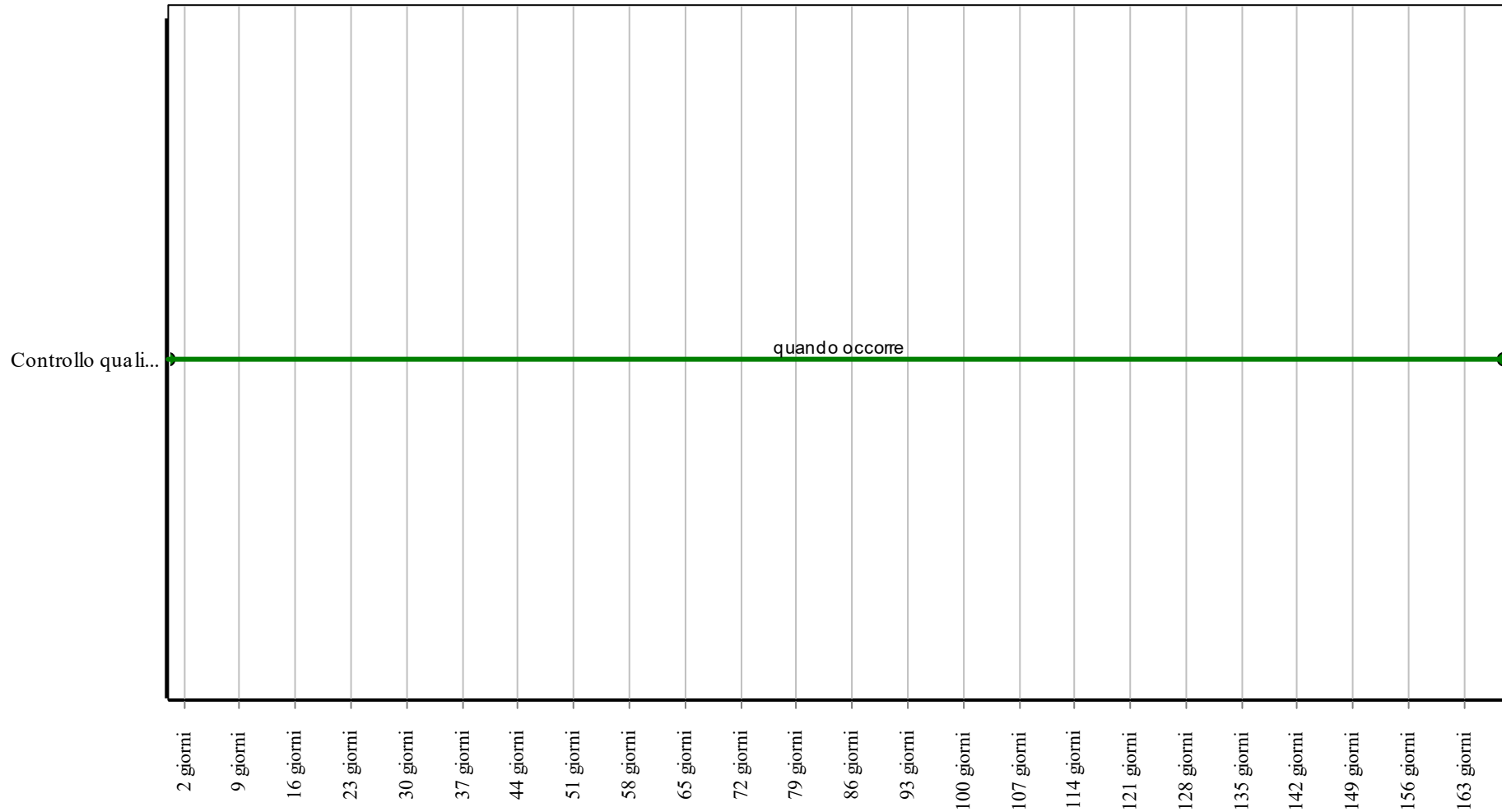
01.03.03.I01 Reintegro

Cadenza: quando occorre

Reintegro delle bocchette e dei relativi elementi di fissaggio.

- Ditte specializzate: *Lattoniere-canalista*.

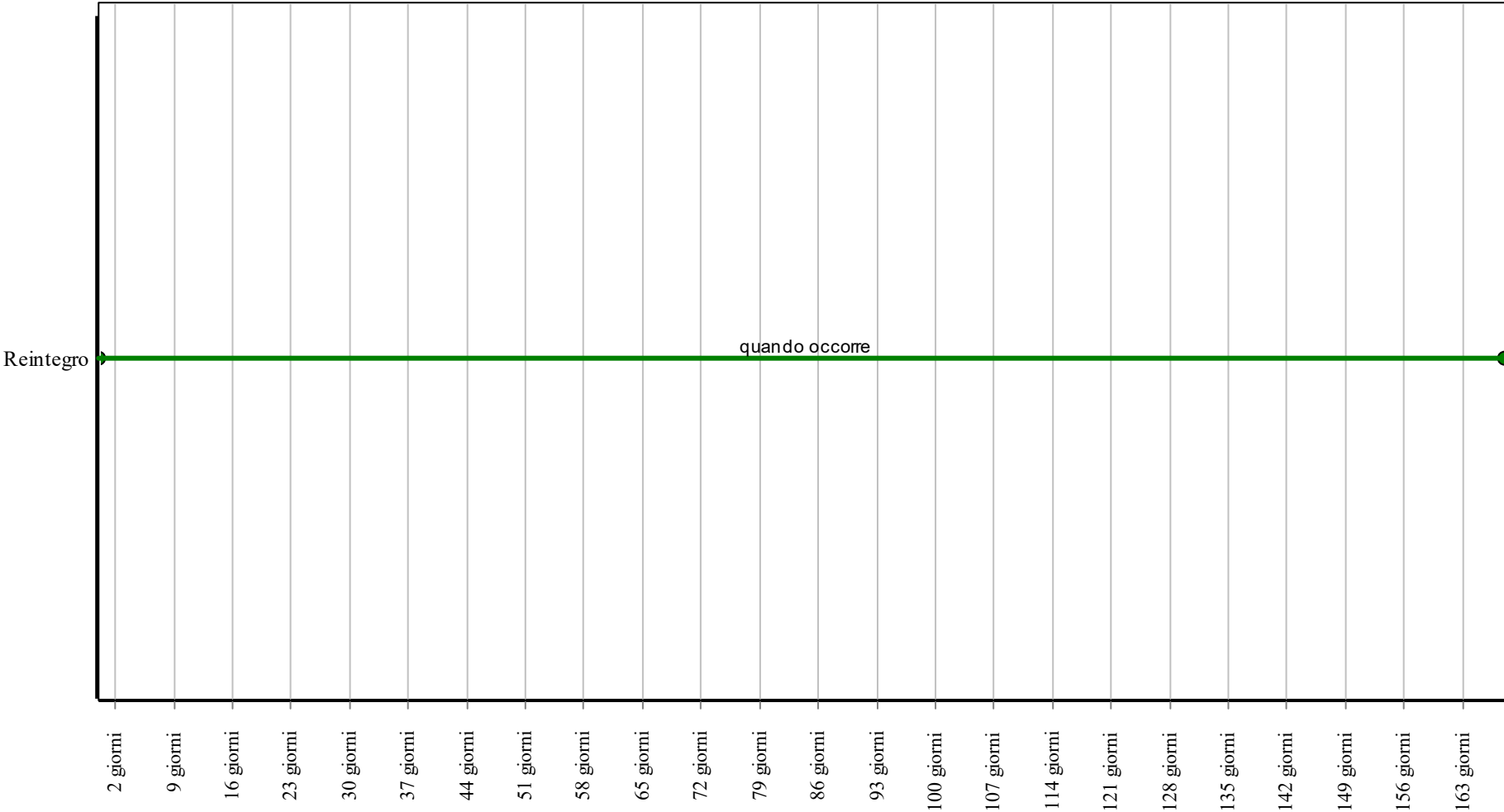
Controlli: Bocchetta antirigurgito



Corpo d'Opera: Smart City

Unità Tecnologica: Impianto di smaltimento acque meteoriche

Interventi: Bocchetta antirigurgito



Corpo d'Opera: Smart City

Unità Tecnologica: Impianto di smaltimento acque meteoriche

Canali in acciaio

Unità Tecnologica: 01.03

Impianto di smaltimento acque meteoriche

I canali di gronda hanno la funzione di raccogliere e smaltire (attraverso i pluviali) le acque meteoriche dalle coperture degli edifici; essi si sviluppano lungo la linea di gronda e la loro forma e dimensione dipendono dalla quantità d'acqua che deve essere convogliata.

I canali di gronda sono suddivisi, secondo la norma UNI EN 612, in:

- canali di gronda di classe X o di classe Y a seconda del diametro della nervatura o del modulo equivalente.

Quando un prodotto è stato definito di classe X è conforme anche ai requisiti previsti per la classe Y. I canali in acciaio devono essere realizzati con materie di prima qualità.

REQUISITI E PRESTAZIONI (EM)

01.03.04.R01 Regolarità delle finiture

Classe di Requisiti: Visivi

Classe di Esigenza: Aspetto

I canali di gronda e le pluviali devono essere realizzati nel rispetto della regola d'arte ed essere privi di difetti superficiali.

Prestazioni:

Le superfici interna ed esterna dei canali di gronda e delle pluviali devono essere lisce, pulite e prive di rigature, cavità e altri difetti di superficie. Gli spessori minimi del materiale utilizzato devono essere quelli indicati dalla norma UNI EN 612 con le tolleranze indicate dalla stessa norma.

Livello minimo della prestazione:

Le caratteristiche dei canali e delle pluviali dipendono dalla qualità e dalla quantità del materiale utilizzato per la fabbricazione. In particolare si deve fare riferimento alle norme UNI di settore.

Riferimenti normativi:

UNI EN 612; UNI EN 1462.

01.03.04.R02 Resistenza al vento

Classe di Requisiti: Di stabilità

Classe di Esigenza: Sicurezza

I canali di gronda e le pluviali devono resistere alle azioni e depressioni del vento tale da non compromettere la stabilità e la funzionalità dell'intero impianto di smaltimento acque.

Prestazioni:

I canali di gronda e le pluviali devono essere idonei a resistere all'azione del vento in modo da assicurare durata e funzionalità nel tempo senza pregiudicare la sicurezza degli utenti. L'azione del vento da considerare è quella prevista dal D.M. 17.1.2017, tenendo conto dell'altezza dell'edificio e della forma della copertura.

Livello minimo della prestazione:

La capacità di resistenza al vento può essere verificata mediante prova da effettuarsi con le modalità ed i tempi previsti dalla normativa UNI.

Riferimenti normativi:

D.M. Infrastrutture e Trasporti 17.1.2018.

ANOMALIE RICONTRABILI

01.03.04.A01 Alterazioni cromatiche

Presenza di macchie con conseguente variazione della tonalità dei colori e scomparsa del colore originario.

01.03.04.A02 Deformazione

Cambiamento della forma iniziale con imbarcamento degli elementi e relativa irregolarità della sovrapposizione degli stessi.

01.03.04.A03 Deposito superficiale

Accumulo di materiale e di incrostazioni di diversa consistenza, spessore e aderenza diversa.

01.03.04.A04 Difetti di ancoraggio, di raccordo, di sovrapposizione, di assemblaggio

Difetti nella posa degli elementi e/o accessori di copertura con conseguente rischio di errato deflusso delle acque meteoriche.

01.03.04.A05 Distacco

Distacco degli elementi dai dispositivi di fissaggio e relativo scorrimento.

01.03.04.A06 Errori di pendenza

Errore nel calcolo della pendenza (la determinazione in gradi, o in percentuale, rispetto al piano orizzontale di giacitura delle falde) rispetto alla morfologia del tetto, alla lunghezza di falda (per tetti a falda), alla scabrosità dei materiali, all'area geografica di riferimento. Insufficiente deflusso delle acque con conseguente ristagno delle stesse.

01.03.04.A07 Fessurazioni, microfessurazioni

Incrinature localizzate interessanti lo spessore degli elementi.

01.03.04.A08 Presenza di vegetazione

Presenza di vegetazione caratterizzata dalla formazione di licheni, muschi e piante in prossimità di superfici o giunti degradati.

01.03.04.A09 Mancanza certificazione ecologica

Mancanza o perdita delle caratteristiche ecologiche dell'elemento.

CONTROLLI ESEGUIBILI DA PERSONALE SPECIALIZZATO

01.03.04.C01 Controllo qualità materiali

Cadenza: quando occorre

Tipologia: Verifica

Verificare che i materiali utilizzati siano dotati di certificazione ecologica e che il loro utilizzo non comporti emissioni nocive che possano danneggiare il sistema.

- Requisiti da verificare: 1) *Certificazione ecologica*; 2) *Recupero ed uso razionale delle acque meteoriche*.
- Anomalie riscontrabili: 1) *Mancanza certificazione ecologica*.
- Ditte specializzate: *Specializzati vari*.

MANUTENZIONI ESEGUIBILI DA PERSONALE SPECIALIZZATO

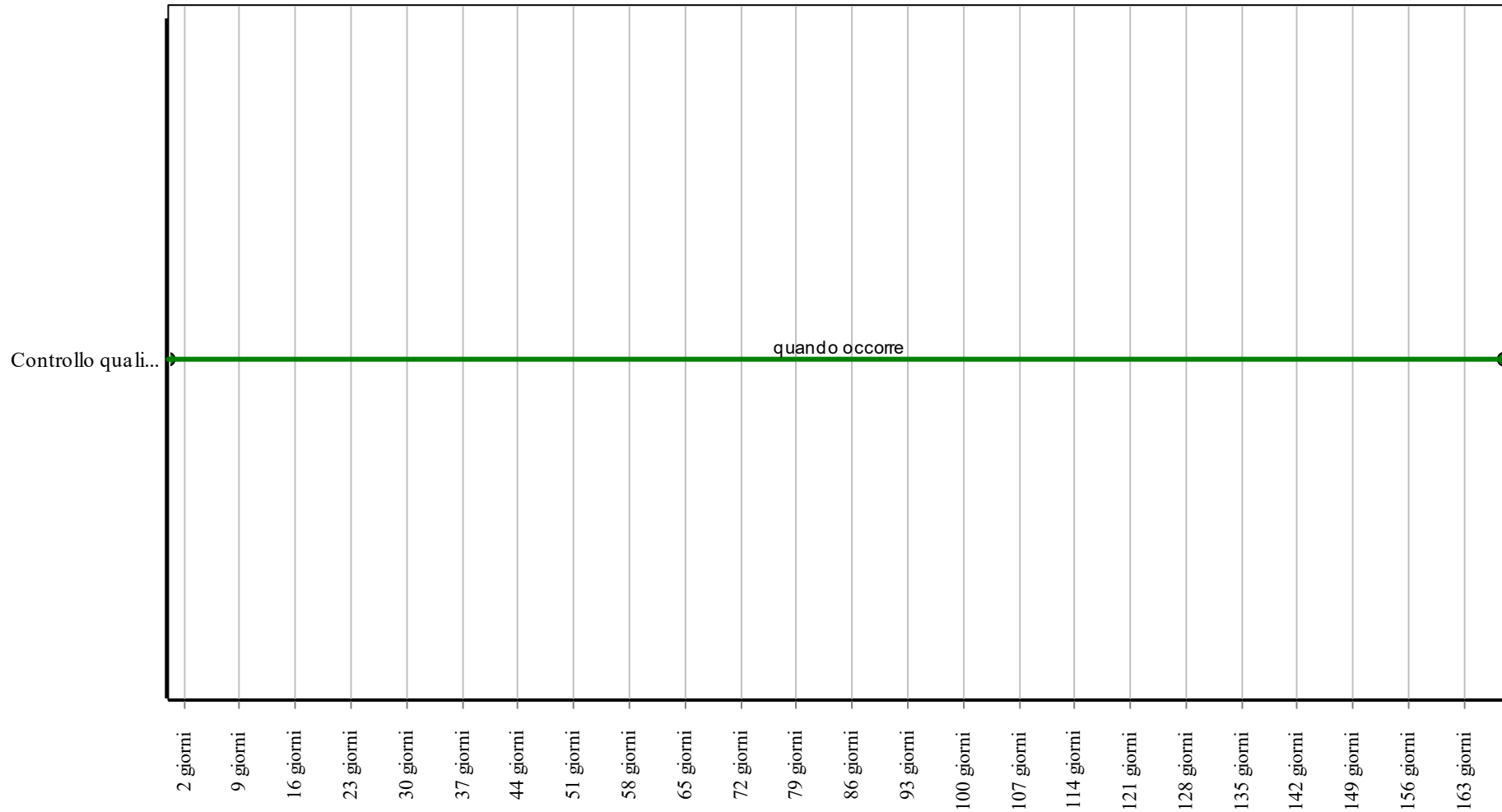
01.03.04.I01 Ripristino canali di gronda

Cadenza: quando occorre

Ripristino dei canali di gronda dei relativi elementi di fissaggio. Riposizionamento degli elementi di raccolta in funzione delle superfici di copertura servite e delle pendenze previste. Sistemazione delle giunzioni mediante l'utilizzo di materiali analoghi a quelli preesistenti.

- Ditte specializzate: *Lattoniere-canalista*.

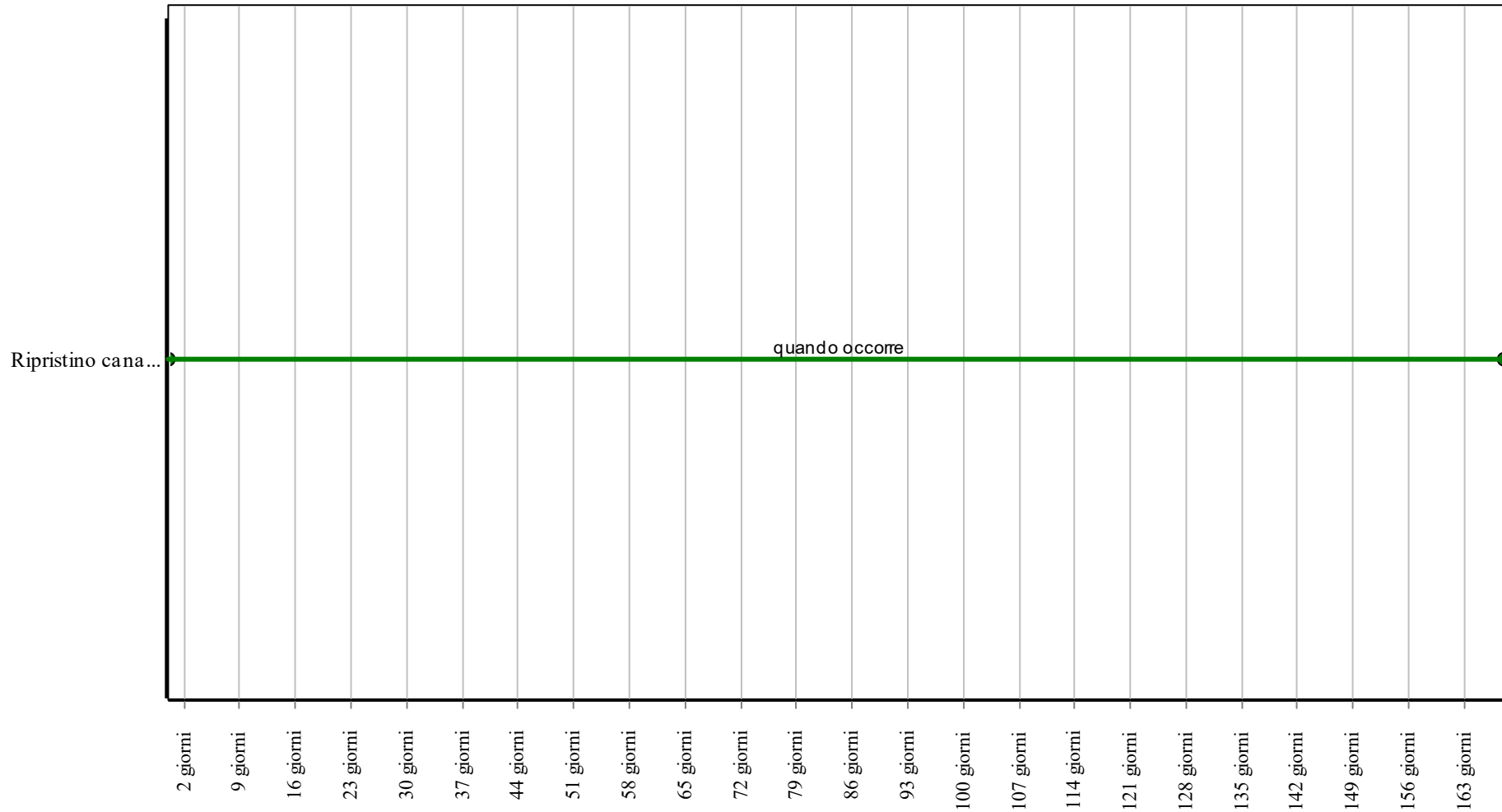
Controlli: Canali in acciaio



Corpo d'Opera: Smart City

Unità Tecnologica: Impianto di smaltimento acque meteoriche

Interventi: Canali in acciaio



Corpo d'Opera: Smart City

Unità Tecnologica: Impianto di smaltimento acque meteoriche

Collettori di scarico

Unità Tecnologica: 01.03

Impianto di smaltimento acque meteoriche

I collettori fognari sono tubazioni o condotti di altro genere, normalmente interrati, funzionanti essenzialmente a gravità, che hanno la funzione di convogliare nella rete fognaria acque di scarico usate e/o meteoriche provenienti da più origini.

REQUISITI E PRESTAZIONI (EM)

01.03.05.R01 (Attitudine al) controllo della tenuta

Classe di Requisiti: Di stabilità

Classe di Esigenza: Sicurezza

I collettori fognari devono essere idonei ad impedire fughe dei fluidi assicurando così la durata e la funzionalità nel tempo.

Prestazioni:

Il controllo della tenuta deve essere garantito in condizioni di pressione e temperatura corrispondenti a quelle massime o minime di esercizio.

Livello minimo della prestazione:

La capacità di tenuta dei collettori fognari può essere verificata mediante prova da effettuarsi con le modalità ed i tempi previsti dalla norma UNI EN 752. In nessuna condizione di esercizio le pressioni devono superare il valore di 250 Pa che corrisponde a circa la metà dell'altezza dell'acqua contenuta dai sifoni normali.

Riferimenti normativi:

UNI EN 752.

01.03.05.R02 Assenza della emissione di odori sgradevoli

Classe di Requisiti: Olfattivi

Classe di Esigenza: Benessere

I collettori fognari devono essere realizzati in modo da non emettere odori sgradevoli.

Prestazioni:

I collettori fognari devono essere realizzati con materiali tali da non produrre o riemettere sostanze o odori sgradevoli rischiosi per la salute e la vita delle persone.

Livello minimo della prestazione:

L'ermeticità di detti sistemi di scarico acque reflue può essere accertata effettuando la prova indicata dalla norma UNI EN 752. La asetticità all'interno dei collettori di fognatura può provocare la formazione di idrogeno solforato (H₂S). L'idrogeno solforato (tossico e potenzialmente letale), in base alla concentrazione in cui è presente, è nocivo, maleodorante e tende ad aggredire alcuni materiali dei condotti, degli impianti di trattamento e delle stazioni di pompaggio. I parametri da cui dipende la concentrazione di idrogeno solforato, dei quali è necessario tenere conto, sono:

- temperatura;
 - domanda biochimica di ossigeno (BOD);
 - presenza di solfati;
 - tempo di permanenza dell'effluente nel sistema di collettori di fognatura;
 - velocità e condizioni di turbolenza;
 - pH;
 - ventilazione dei collettori di fognatura;
 - esistenza a monte del collettore di fognatura a gravità di condotti in pressione o di scarichi specifici di effluenti industriali.
- La formazione di solfuri nei collettori di fognatura a pressione e a gravità può essere quantificata in via previsionale applicando alcune formule.

Riferimenti normativi:

UNI EN 752.

01.03.05.R03 Resistenza alle temperature e a sbalzi di temperatura

Classe di Requisiti: Di stabilità

Classe di Esigenza: Sicurezza

I collettori fognari devono essere in grado di contrastare in modo efficace il prodursi di deformazioni o rotture se sottoposti all'azione di temperature elevate o a sbalzi delle stesse.

Prestazioni:

I collettori fognari devono resistere alle temperature ed agli sbalzi termici prodotti dalle condizioni di funzionamento senza per ciò deteriorarsi o perdere le proprie caratteristiche.

Livello minimo della prestazione:

La capacità di resistere alle temperature e/o agli sbalzi delle stesse dei pozzetti a pavimento e delle scatole sifonate viene

ANOMALIE RISCONTRABILI

01.03.05.A01 Accumulo di grasso

Accumulo di grasso che si deposita sulle pareti dei condotti.

01.03.05.A02 Corrosione

Corrosione delle tubazioni di adduzione con evidenti segni di decadimento delle stesse evidenziato con cambio di colore e presenza di ruggine in prossimità delle corrosioni.

01.03.05.A03 Difetti ai raccordi o alle connessioni

Perdite del fluido in prossimità di raccordi dovute a errori o sconnessioni delle giunzioni.

01.03.05.A04 Erosione

Erosione del suolo all'esterno dei tubi che è solitamente causata dall'infiltrazione di terra.

01.03.05.A05 Odori sgradevoli

Setticità delle acque di scarico che può produrre odori sgradevoli accompagnati da gas letali o esplosivi e aggressioni chimiche rischiose per la salute delle persone.

01.03.05.A06 Penetrazione di radici

Penetrazione all'interno dei condotti di radici vegetali che provocano intasamento del sistema.

01.03.05.A07 Sedimentazione

Accumulo di depositi minerali sul fondo dei condotti che può causare l'intasamento.

01.03.05.A08 Incrostazioni

Accumulo di depositi minerali sulle pareti dei condotti.

CONTROLLI ESEGUIBILI DA PERSONALE SPECIALIZZATO

01.03.05.C01 Controllo generale

Cadenza: ogni 12 mesi

Tipologia: Ispezione

Verificare lo stato generale e l'integrità con particolare attenzione allo stato della tenuta dei condotti orizzontali a vista.

- Requisiti da verificare: 1) .
- Anomalie riscontrabili: 1) *Accumulo di grasso*; 2) *Corrosione*; 3) *Erosione*; 4) *Odori sgradevoli*; 5) *Penetrazione di radici*; 6) *Sedimentazione*.
- Ditte specializzate: *Specializzati vari*.

01.03.05.C02 Controllo qualità delle acque meteoriche

Cadenza: ogni 3 mesi

Tipologia: Analisi

Verificare che non ci siano sostanze inquinanti all'interno delle acque da recuperare dovute a rilasci e/o reazioni da parte dei materiali costituenti i collettori.

- Requisiti da verificare: 1) *Certificazione ecologica*; 2) *Recupero ed uso razionale delle acque meteoriche*.
- Anomalie riscontrabili: 1) *Accumulo di grasso*; 2) *Incrostazioni*; 3) *Odori sgradevoli*.
- Ditte specializzate: *Biochimico*.

MANUTENZIONI ESEGUIBILI DA PERSONALE SPECIALIZZATO

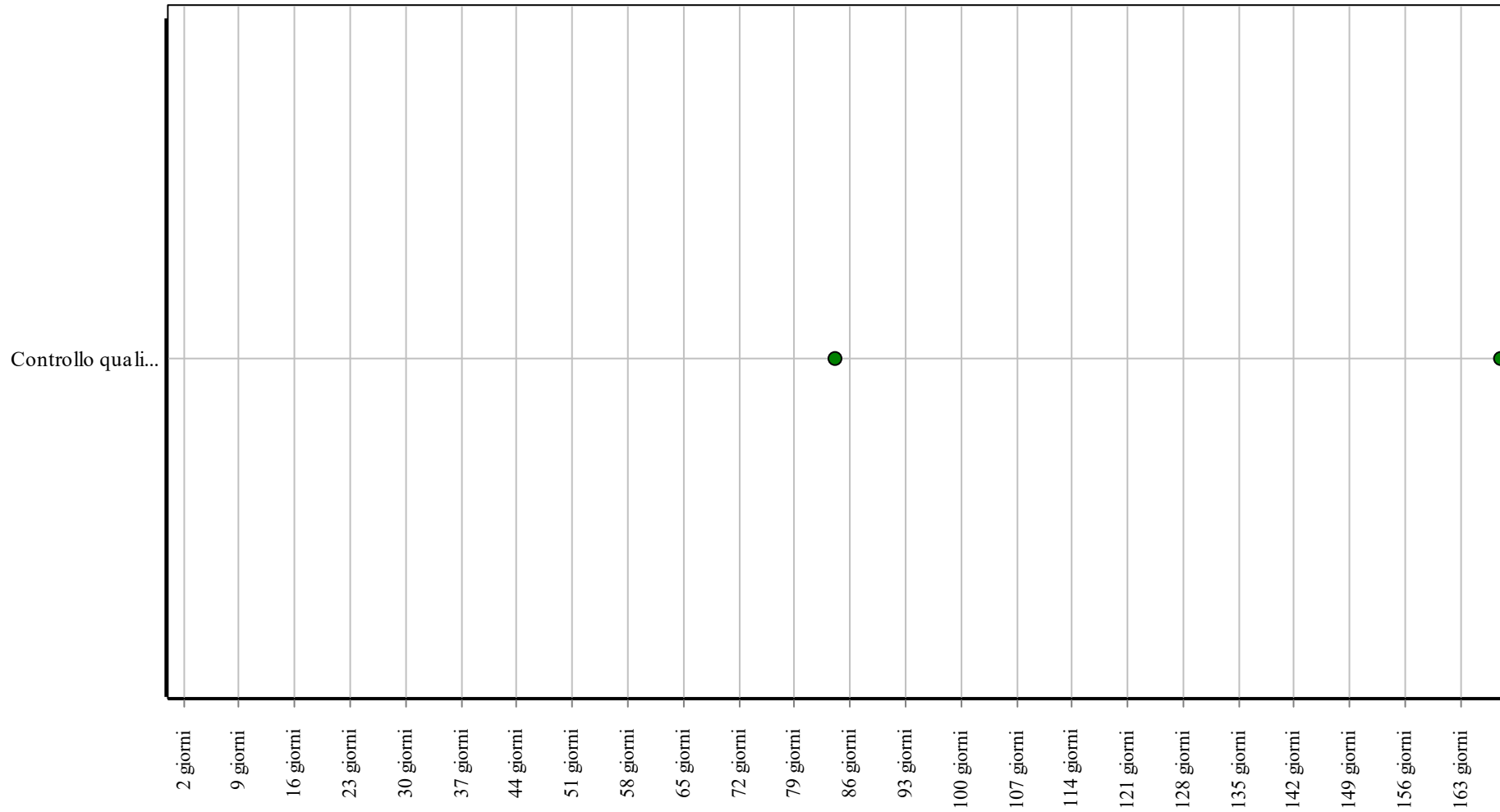
01.03.05.I01 Pulizia collettore acque

Cadenza: ogni 12 mesi

Eseguire una pulizia del sistema orizzontale di convogliamento delle acque reflue mediante asportazione dei fanghi di deposito e lavaggio con acqua a pressione.

- Ditte specializzate: *Specializzati vari*.


Controlli: Collettori di scarico



Corpo d'Opera: Smart City

Unità Tecnologica: Impianto di smaltimento acque meteoriche

Interventi: Collettori di scarico



2 giorni
9 giorni
16 giorni
23 giorni
30 giorni
37 giorni
44 giorni
51 giorni
58 giorni
65 giorni
72 giorni
79 giorni
86 giorni
93 giorni
100 giorni
107 giorni
114 giorni
121 giorni
128 giorni
135 giorni
142 giorni
149 giorni
156 giorni
163 giorni

Corpo d'Opera: Smart City

Unità Tecnologica: Impianto di smaltimento acque meteoriche

Cuffie parafoglie in metallo

Unità Tecnologica: 01.03

Impianto di smaltimento acque meteoriche

Questo dispositivo viene posizionato sulla testa dei pluviali per impedire che materiali di risulta quali foglie, terriccio, ghiaia, nidi, ecc. possano essere trasportati dalle acque piovane andando così ad intasare il sistema di smaltimento delle acque meteoriche. Possono essere realizzate in materiale metallico (acciaio zincato).

ANOMALIE RISCONTRABILI

01.03.06.A01 Accumuli vari

Deposito di materiale di varia natura (foglie, terriccio, ghiaia, nidi, ecc.) che provoca intasamenti del sistema.

01.03.06.A02 Alterazioni cromatiche

Presenza di macchie con conseguente variazione della tonalità dei colori e scomparsa del colore originario.

01.03.06.A03 Corrosione

Fenomeni di corrosione delle cuffie parafoglie e dei relativi elementi di tenuta.

01.03.06.A04 Deposito superficiale

Accumulo di materiale e di incrostazioni di diversa consistenza, spessore e aderenza diversa.

01.03.06.A05 Difetti di ancoraggio

Difetti di tenuta degli elementi di fissaggio delle cuffie.

01.03.06.A06 Ristagni di acqua

Ristagni di acqua in prossimità dei pluviali per intasamento delle cuffie parafoglie.

01.03.06.A07 Mancanza certificazione ecologica

Mancanza o perdita delle caratteristiche ecologiche dell'elemento.

CONTROLLI ESEGUIBILI DA PERSONALE SPECIALIZZATO

01.03.06.C01 Controllo qualità materiali

Cadenza: quando occorre

Tipologia: Verifica

Verificare che i materiali utilizzati siano dotati di certificazione ecologica e che il loro utilizzo non comporti emissioni nocive che possano danneggiare il sistema.

- Requisiti da verificare: 1) *Certificazione ecologica*; 2) *Recupero ed uso razionale delle acque meteoriche*.
- Anomalie riscontrabili: 1) *Mancanza certificazione ecologica*.
- Ditte specializzate: *Specializzati vari*.

MANUTENZIONI ESEGUIBILI DA PERSONALE SPECIALIZZATO

01.03.06.I01 Reintegro cuffie

Cadenza: quando occorre

Reintegro delle cuffie parafoglie e dei relativi elementi di fissaggio.

- Ditte specializzate: *Lattoniere-canalista*.

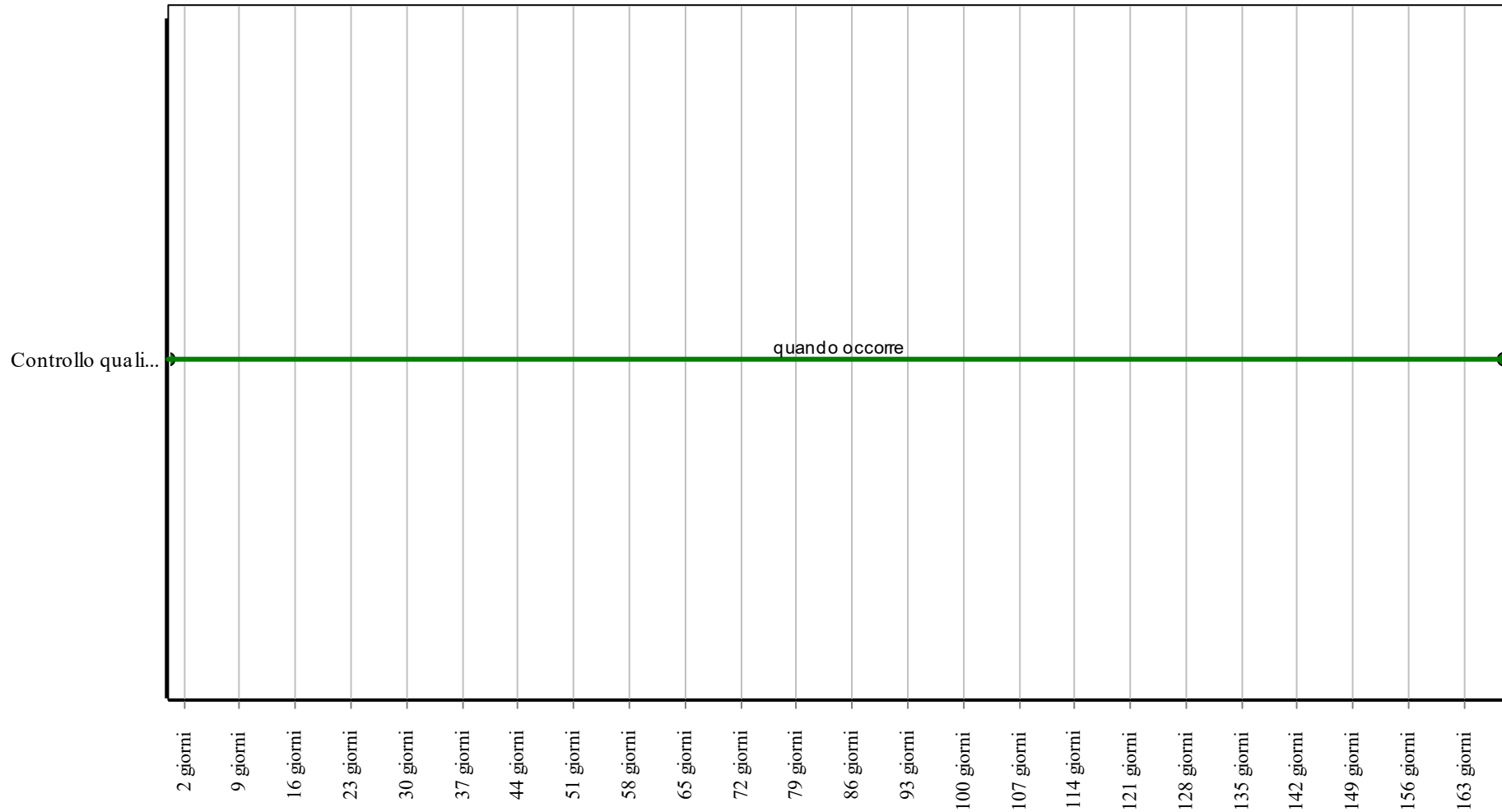
01.03.06.I02 Sostituzione cuffie

Cadenza: quando occorre

Sostituire le cuffie parafoglie quando danneggiate o usurate.

- Ditte specializzate: *Lattoniere-canalista*.

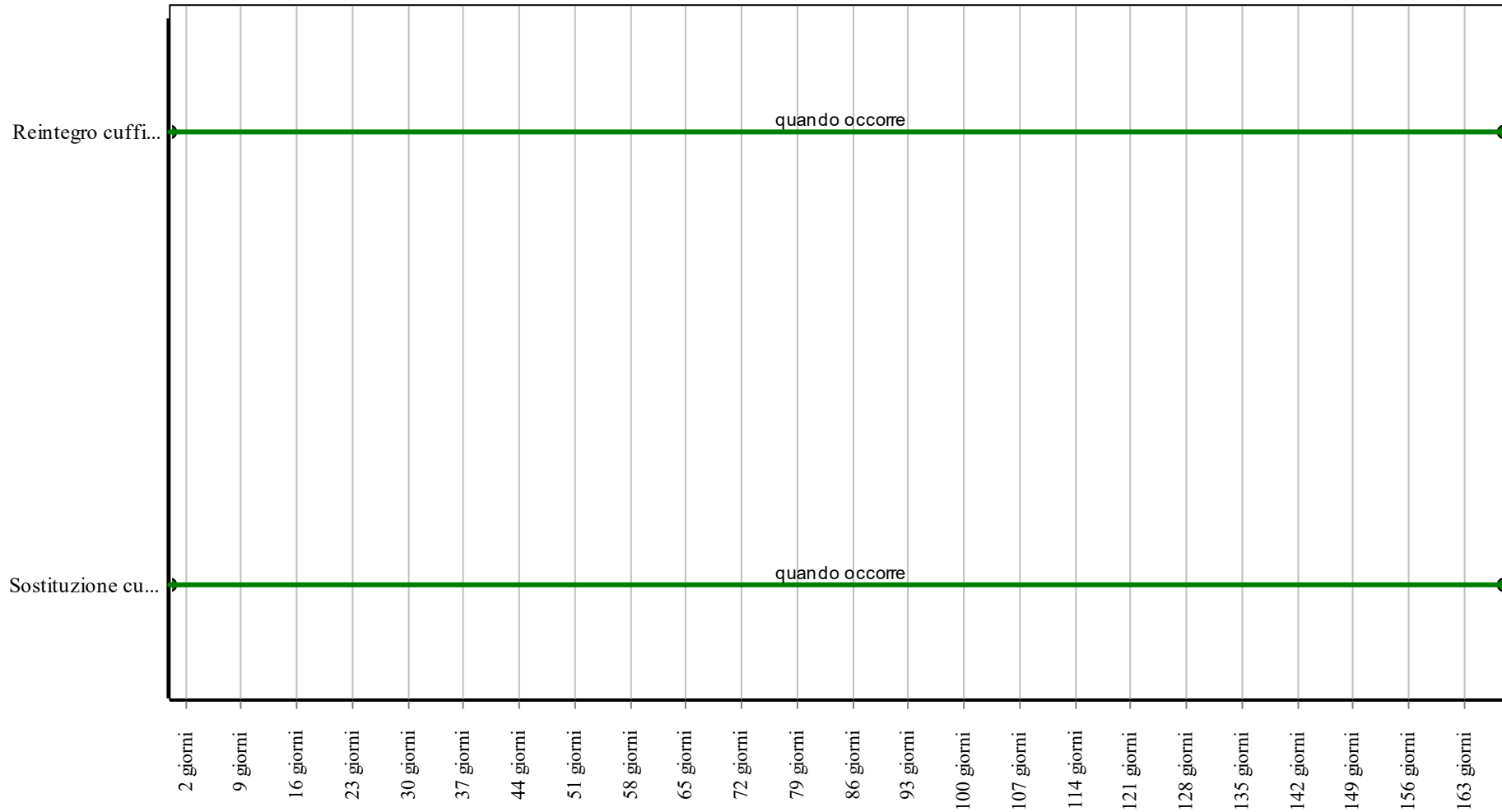
Controlli: Cuffie parafoglie in metallo



Corpo d'Opera: Smart City

Unità Tecnologica: Impianto di smaltimento acque meteoriche

Interventi: Cuffie parafoglie in metallo



Corpo d'Opera: Smart City

Unità Tecnologica: Impianto di smaltimento acque meteoriche

Cuffie parafoglie in plastica

Unità Tecnologica: 01.03

Impianto di smaltimento acque meteoriche

Questo dispositivo viene posizionato sulla testa dei pluviali per impedire che materiali di risulta quali foglie, terriccio, ghiaia, nidi, ecc. possano essere trasportati dalle acque piovane andando così ad intasare il sistema di smaltimento delle acque meteoriche. Possono essere realizzate in materiale plastico.

ANOMALIE RISCONTRABILI

01.03.07.A01 Accumuli vari

Deposito di materiale di varia natura (foglie, terriccio, ghiaia, nidi, ecc.) che provoca intasamenti del sistema.

01.03.07.A02 Alterazioni cromatiche

Presenza di macchie con conseguente variazione della tonalità dei colori e scomparsa del colore originario.

01.03.07.A03 Deposito superficiale

Accumulo di materiale e di incrostazioni di diversa consistenza, spessore e aderenza diversa.

01.03.07.A04 Difetti di ancoraggio

Difetti di tenuta degli elementi di fissaggio delle cuffie.

01.03.07.A05 Ristagni di acqua

Ristagni di acqua in prossimità dei pluviali per intasamento delle cuffie parafoglie.

01.03.07.A06 Mancanza certificazione ecologica

Mancanza o perdita delle caratteristiche ecologiche dell'elemento.

CONTROLLI ESEGUIBILI DA PERSONALE SPECIALIZZATO

01.03.07.C01 Controllo qualità materiali

Cadenza: quando occorre

Tipologia: Verifica

Verificare che i materiali utilizzati siano dotati di certificazione ecologica e che il loro utilizzo non comporti emissioni nocive che possano danneggiare il sistema.

- Requisiti da verificare: 1) *Certificazione ecologica*; 2) *Recupero ed uso razionale delle acque meteoriche*.
- Anomalie riscontrabili: 1) *Mancanza certificazione ecologica*.
- Ditte specializzate: *Specializzati vari*.

MANUTENZIONI ESEGUIBILI DA PERSONALE SPECIALIZZATO

01.03.07.I01 Reintegro cuffie

Cadenza: quando occorre

Reintegro delle cuffie parafoglie e dei relativi elementi di fissaggio.

- Ditte specializzate: *Lattoniere-canalista*.

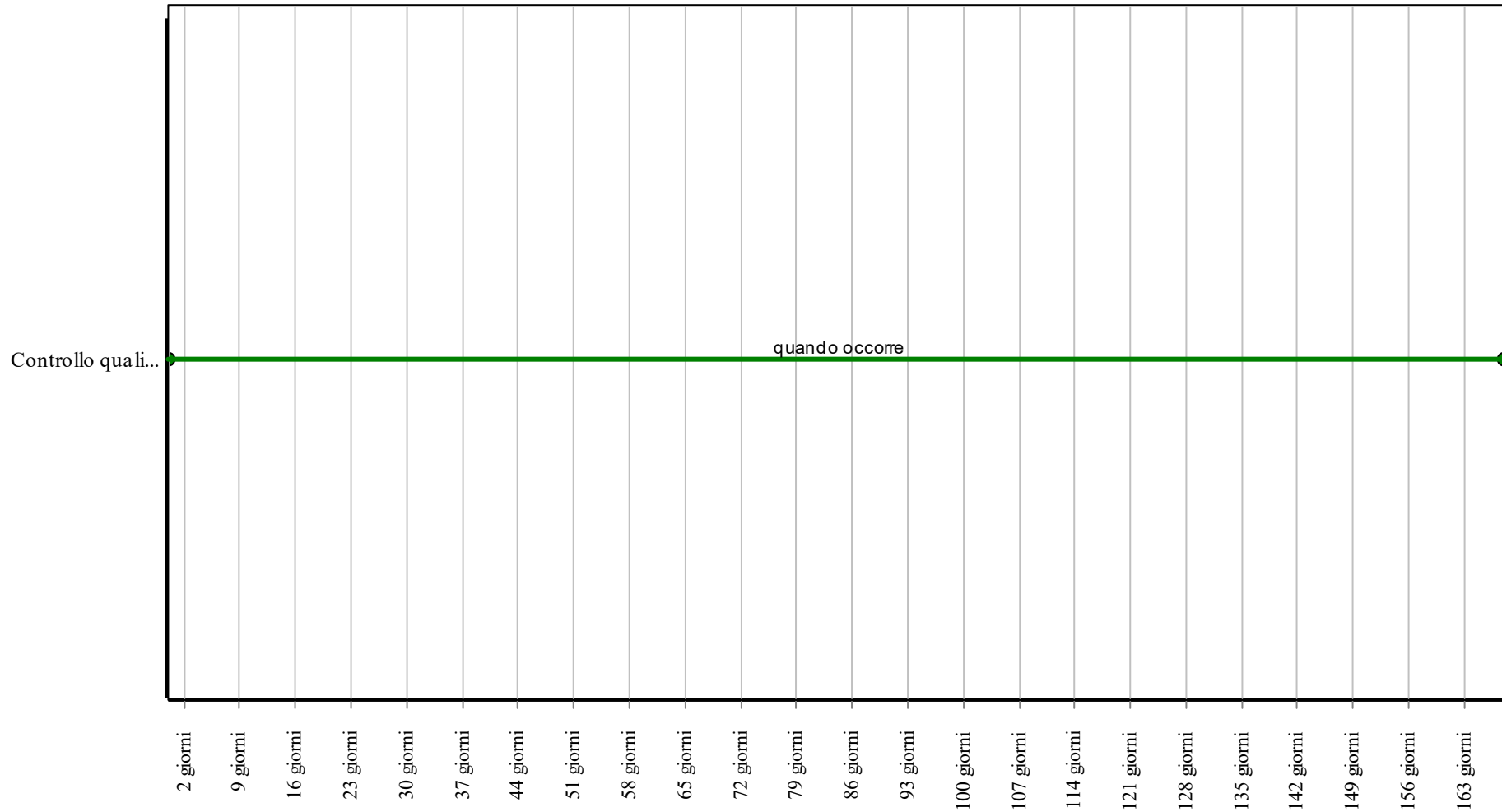
01.03.07.I02 Sostituzione cuffie

Cadenza: quando occorre

Sostituire le cuffie parafoglie quando danneggiate o usurate.

- Ditte specializzate: *Lattoniere-canalista*.

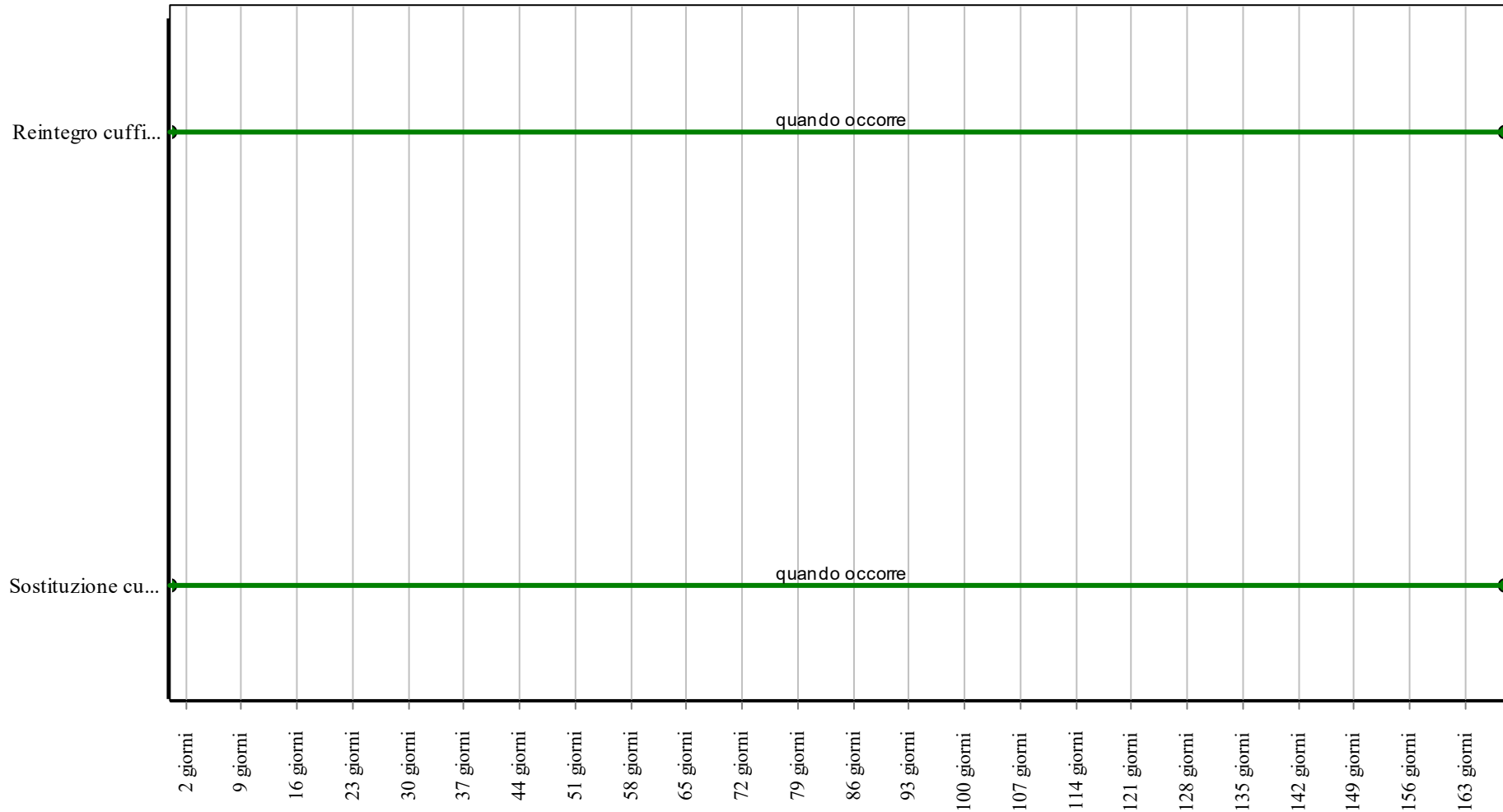
Controlli: Cuffie parafoglie in plastica



Corpo d'Opera: Smart City

Unità Tecnologica: Impianto di smaltimento acque meteoriche

Interventi: Cuffie parafoglie in plastica



Corpo d'Opera: Smart City

Unità Tecnologica: Impianto di smaltimento acque meteoriche

Pozzetti con scarico laterale

Unità Tecnologica: 01.03

Impianto di smaltimento acque meteoriche

I pozzetti con scarichi laterali sono utilizzati per avere la continuità tra gli scarichi d'acqua e le zone impermeabilizzate; in genere sono realizzati in materiale termoplastico e sono progettati e realizzati per essere saldati alle membrane bituminose.

ANOMALIE RISCONTRABILI

01.03.08.A01 Accumulo di grasso

Accumulo di grasso che si deposita sulle pareti dei condotti.

01.03.08.A02 Difetti di ancoraggio

Difetti di tenuta degli elementi di fissaggio dei pozzetti.

01.03.08.A03 Difetti di tenuta

Difetti di tenuta dei pozzetti per cui si verificano infiltrazioni di acqua.

01.03.08.A04 Incrostazioni

Accumulo di materiale e di incrostazioni di diversa consistenza, spessore e aderenza diversa.

01.03.08.A05 Mancanza certificazione ecologica

Mancanza o perdita delle caratteristiche ecologiche dell'elemento.

01.03.08.A06 Odori sgradevoli

Setteicità delle acque di scarico che può produrre odori sgradevoli accompagnati da gas letali o esplosivi e aggressioni chimiche rischiose per la salute delle persone.

CONTROLLI ESEGUIBILI DA PERSONALE SPECIALIZZATO

01.03.08.C01 Controllo qualità delle acque meteoriche

Cadenza: ogni 3 mesi

Tipologia: Analisi

Verificare che non ci siano sostanze inquinanti all'interno delle acque da recuperare dovute a rilasci e/o reazioni da parte dei materiali costituenti i collettori.

- Requisiti da verificare: 1) *Certificazione ecologica*; 2) *Recupero ed uso razionale delle acque meteoriche*.
- Anomalie riscontrabili: 1) *Accumulo di grasso*; 2) *Incrostazioni*; 3) *Odori sgradevoli*.
- Ditte specializzate: *Biochimico*.

MANUTENZIONI ESEGUIBILI DA PERSONALE SPECIALIZZATO

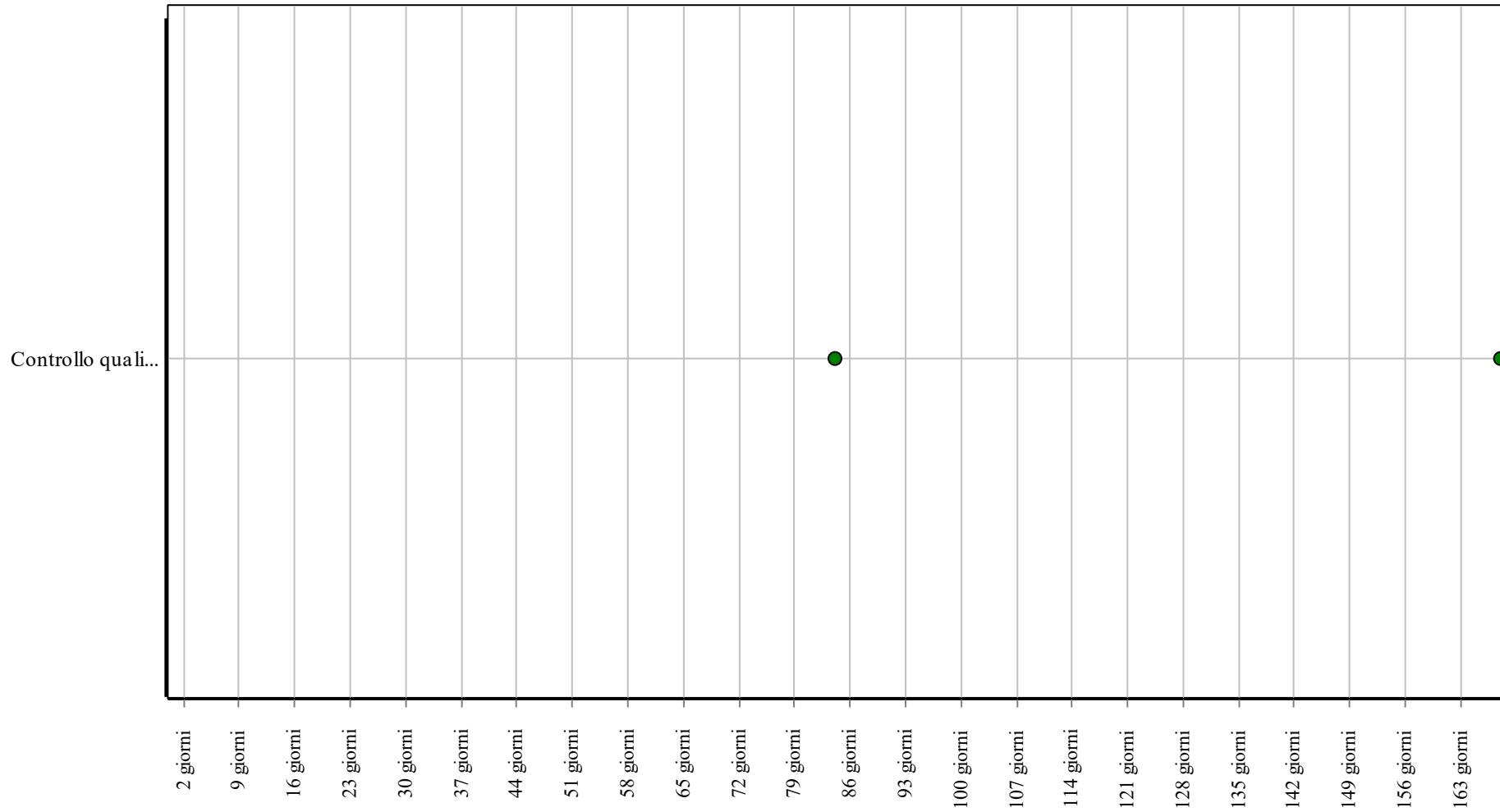
01.03.08.I01 Reintegro pozzetti

Cadenza: quando occorre

Reintegro dei pozzetti e dei relativi elementi di fissaggio.

- Ditte specializzate: *Lattoniere-canalista*.

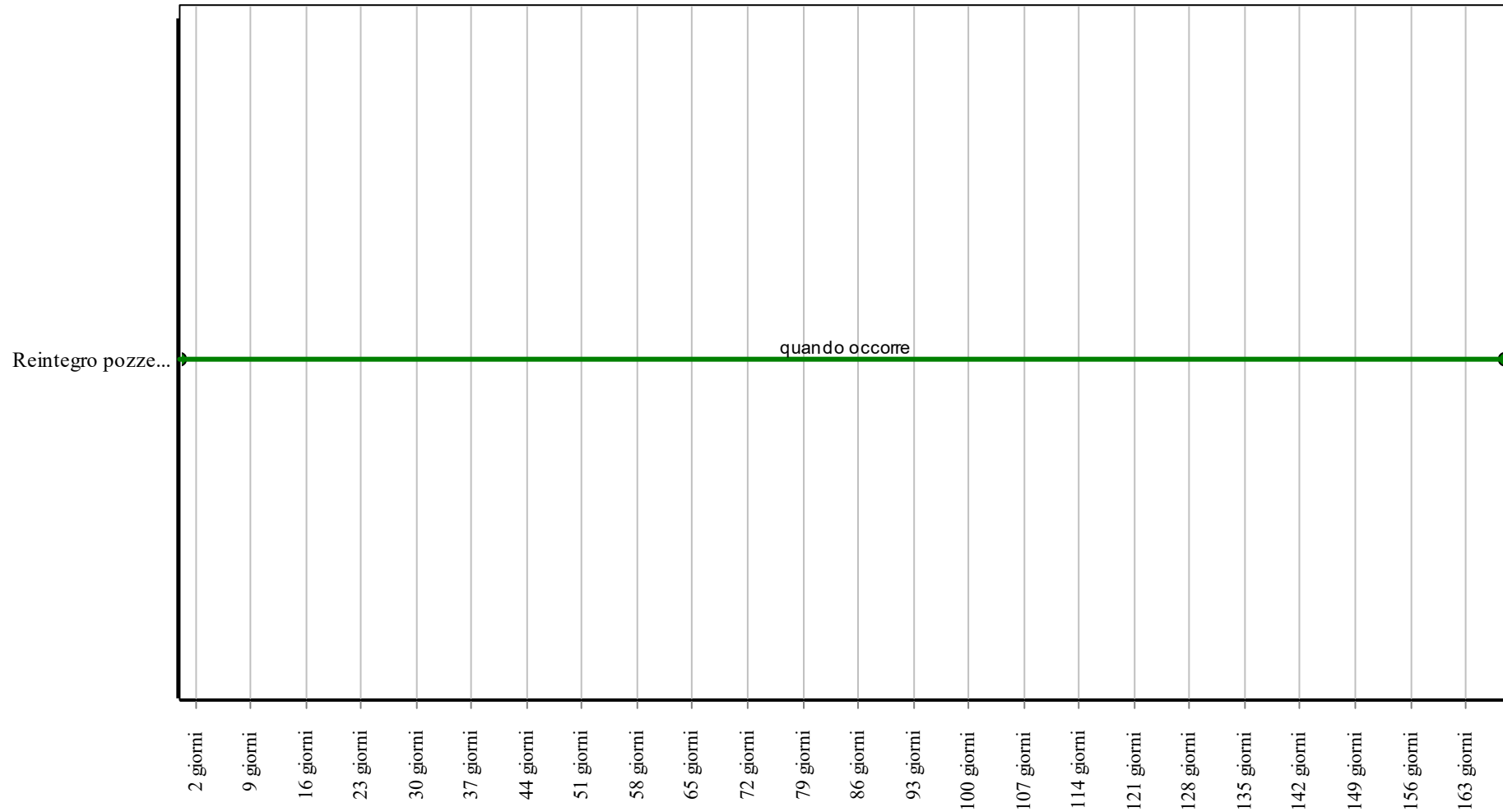
Controlli: Pozzetti con scarico laterale



Corpo d'Opera: Smart City

Unità Tecnologica: Impianto di smaltimento acque meteoriche

Interventi: Pozzetti con scarico laterale



Corpo d'Opera: Smart City

Unità Tecnologica: Impianto di smaltimento acque meteoriche

Pozzetti e caditoie

Unità Tecnologica: 01.03

Impianto di smaltimento acque meteoriche

I pozzetti sono dei dispositivi di scarico la cui sommità è costituita da un chiusino o da una griglia e destinati a ricevere le acque reflue attraverso griglie o attraverso tubi collegati al pozzetto.

I pozzetti e le caditoie hanno la funzione di convogliare nella rete fognaria, per lo smaltimento, le acque di scarico usate e/o meteoriche provenienti da più origini (strade, pluviali, ecc.).

REQUISITI E PRESTAZIONI (EM)

01.03.09.R01 (Attitudine al) controllo della portata

Classe di Requisiti: Funzionalità d'uso

Classe di Esigenza: Funzionalità

I pozzetti ed i relativi dispositivi di tenuta devono garantire in ogni momento la portata e la pressione richiesti dall'impianto.

Prestazioni:

I pozzetti devono essere realizzati ed assemblati in modo da garantire la portata dell'impianto che deve essere verificata in sede di collaudo (ed annotata sul certificato di collaudo) e successivamente con ispezioni volte alla verifica di detti valori.

Livello minimo della prestazione:

La portata dei pozzetti viene accertata eseguendo la prova indicata dalla norma UNI EN 1253-2. Il pozzetto deve essere montato in modo da essere ermetico all'acqua che deve entrare solo dalla griglia; la portata è ricavata dal massimo afflusso possibile in conformità ai requisiti specificati nel prospetto 3 della norma UNI EN 1253-1.

Riferimenti normativi:

UNI 11385; UNI EN 1253-1/2.

01.03.09.R02 (Attitudine al) controllo della tenuta

Classe di Requisiti: Di stabilità

Classe di Esigenza: Sicurezza

Le caditoie ed i relativi dispositivi di tenuta devono essere idonei ad impedire fughe dei fluidi assicurando così la durata e la funzionalità nel tempo.

Prestazioni:

I materiali utilizzati per la realizzazione dei pozzetti devono assicurare il controllo della tenuta in condizioni di pressione e temperatura corrispondenti a quelle massime o minime di esercizio.

Livello minimo della prestazione:

La capacità di tenuta delle caditoie e dei pozzetti può essere verificata mediante prova da effettuarsi con le modalità ed i tempi previsti dalla norma UNI EN 1253-2. Montare la scatola sifonica (con uscita chiusa e tutte le entrate laterali sigillate) sul dispositivo di prova; sottoporre la scatola ad una pressione idrostatica di 400 Pa utilizzando le valvole by-pass. Chiudere la serranda e aprire lentamente dopo circa 5 secondi; ripetere fino a quando la scatola non perde più acqua (comunque fino ad un massimo di 5 volte).

Riferimenti normativi:

UNI 11385; UNI EN 1253-1/2.

01.03.09.R03 Assenza della emissione di odori sgradevoli

Classe di Requisiti: Olfattivi

Classe di Esigenza: Benessere

I pozzetti ed i relativi dispositivi di tenuta devono essere realizzati in modo da non emettere odori sgradevoli.

Prestazioni:

I materiali utilizzati per la realizzazione dei pozzetti non devono produrre o riemettere sostanze o odori sgradevoli durante il loro ciclo di vita.

Livello minimo della prestazione:

L'ermeticità degli elementi può essere accertata effettuando la prova indicata dalla norma UNI EN 1253-2. Riempire la scatola sifonica con acqua ad una pressione di 200 Pa; dopo 15 minuti verificare eventuali perdite di acqua (evidenziate dalla diminuzione della pressione statica) ed interrompere la prova se dopo 2 minuti la pressione non si è stabilizzata.

Riferimenti normativi:

UNI 11385; UNI EN 1253-1/2.

01.03.09.R04 Pulibilità

Classe di Requisiti: Di manutenibilità

Classe di Esigenza: Gestione

Le caditoie ed i relativi dispositivi di tenuta devono essere facilmente pulibili per assicurare la funzionalità dell'impianto.

Prestazioni:

I materiali utilizzati per la realizzazione dei pozzetti devono essere facilmente autopulibili in modo da evitare depositi di materiale che possa comprometterne il regolare funzionamento dell'impianto.

Livello minimo della prestazione:

Per la verifica della facilità di pulizia si effettua una prova così come descritto dalla norma UNI EN 1253-2. Immettere nel pozzetto, attraverso la griglia, 200 cm³ di perline di vetro del diametro di 5 mm a una velocità costante e uniforme per 30 s. Continuando ad alimentare l'acqua per ulteriori 30 s bisogna misurare il volume in cm³ delle perline di vetro uscite dal pozzetto. La prova deve essere eseguita per tre volte per ogni velocità di mandata e deve essere considerata la media dei tre risultati ottenuti per ciascuna prova.

Riferimenti normativi:

UNI 11385; UNI EN 1253-1/2.

01.03.09.R05 Resistenza alle temperature e a sbalzi di temperatura

Classe di Requisiti: Di stabilità

Classe di Esigenza: Sicurezza

I pozzetti ed i relativi dispositivi di tenuta devono essere in grado di contrastare in modo efficace il prodursi di deformazioni o rotture se sottoposti all'azione di temperature elevate o a sbalzi delle stesse.

Prestazioni:

I pozzetti devono essere realizzati con materiali in grado di resistere alle temperature ed agli sbalzi termici prodotti dalle condizioni di funzionamento senza per ciò deteriorarsi o perdere le proprie caratteristiche.

Livello minimo della prestazione:

La capacità di resistere alle temperature e/o agli sbalzi delle stesse dei pozzetti viene accertata con la prova descritta dalla norma UNI EN 1253-2. Secondo tale prova si fa entrare l'acqua attraverso la griglia o attraverso l'entrata laterale nel seguente modo:

- 0,5 l/s di acqua calda alla temperatura di 93 °C per circa 60 secondi;
- pausa di 60 secondi;
- 0,5 l/s di acqua fredda alla temperatura di 15 °C per 60 secondi;
- pausa di 60 secondi.

Ripetere questo ciclo per 1500 volte o in alternativa per 100 h. La prova viene considerata valida se non si verificano deformazioni o variazioni dall'aspetto della superficie dei componenti.

Riferimenti normativi:

UNI 11385; UNI EN 1253-1/2.

01.03.09.R06 Resistenza meccanica

Classe di Requisiti: Di stabilità

Classe di Esigenza: Sicurezza

Le caditoie ed i pozzetti devono essere in grado di contrastare in modo efficace il prodursi di deformazioni o rotture sotto l'azione di determinate sollecitazioni in modo da garantire la funzionalità dell'impianto.

Prestazioni:

Le caditoie ed i pozzetti devono essere realizzati con materiali idonei ad assicurare stabilità e resistenza all'azione di sollecitazioni meccaniche che dovessero verificarsi durante il ciclo di vita.

Livello minimo della prestazione:

I pozzetti sono classificati in base alla loro resistenza al carico nelle seguenti classi:

- H 1,5 (per tetti piani non praticabili);
- K 3 (aree senza traffico veicolare);
- L15 (aree con leggero traffico veicolare);
- M 125 (aree con traffico veicolare).

Riferimenti normativi:

UNI 11385; UNI EN 1253-1/2.

ANOMALIE RICONTRABILI

01.03.09.A01 Difetti ai raccordi o alle tubazioni

Perdite del fluido in prossimità di raccordi dovute a errori o sconessioni delle giunzioni.

01.03.09.A02 Difetti dei chiusini

Rottura delle piastre di copertura dei pozzetti o chiusini difettosi, chiusini rotti, incrinati, mal posati o sporgenti.

01.03.09.A03 Erosione

Erosione del suolo all'esterno dei tubi che è solitamente causata dall'infiltrazione di terra.

01.03.09.A04 Intasamento

Incrostazioni o otturazioni delle griglie dei pozzetti dovute ad accumuli di materiale di risulta quali fogliame, vegetazione, ecc.

01.03.09.A05 Odori sgradevoli

Setticità delle acque di scarico che può produrre odori sgradevoli accompagnati da gas letali o esplosivi e aggressioni chimiche rischiose per la salute delle persone.

01.03.09.A06 Accumulo di grasso

Accumulo di grasso che si deposita sulle pareti dei condotti.

01.03.09.A07 Incrostazioni

Accumulo di depositi minerali sulle pareti dei condotti.

CONTROLLI ESEGUIBILI DA PERSONALE SPECIALIZZATO

01.03.09.C01 Controllo generale

Cadenza: ogni 12 mesi

Tipologia: Ispezione

Verificare lo stato generale e l'integrità della griglia e della piastra di copertura dei pozzetti, della base di appoggio e delle pareti laterali.

- Requisiti da verificare: 1) *Assenza della emissione di odori sgradevoli*; 2) ; 3) *Pulibilità*.
- Anomalie riscontrabili: 1) *Difetti dei chiusini*; 2) *Intasamento*.
- Ditte specializzate: *Specializzati vari*.

01.03.09.C02 Controllo qualità delle acque meteoriche

Cadenza: ogni 3 mesi

Tipologia: Analisi

Verificare che non ci siano sostanze inquinanti all'interno delle acque da recuperare dovute a rilasci e/o reazioni da parte dei materiali costituenti i collettori.

- Requisiti da verificare: 1) *Certificazione ecologica*; 2) *Recupero ed uso razionale delle acque meteoriche*.
- Anomalie riscontrabili: 1) *Accumulo di grasso*; 2) *Incrostazioni*; 3) *Odori sgradevoli*.
- Ditte specializzate: *Biochimico*.

MANUTENZIONI ESEGUIBILI DA PERSONALE SPECIALIZZATO

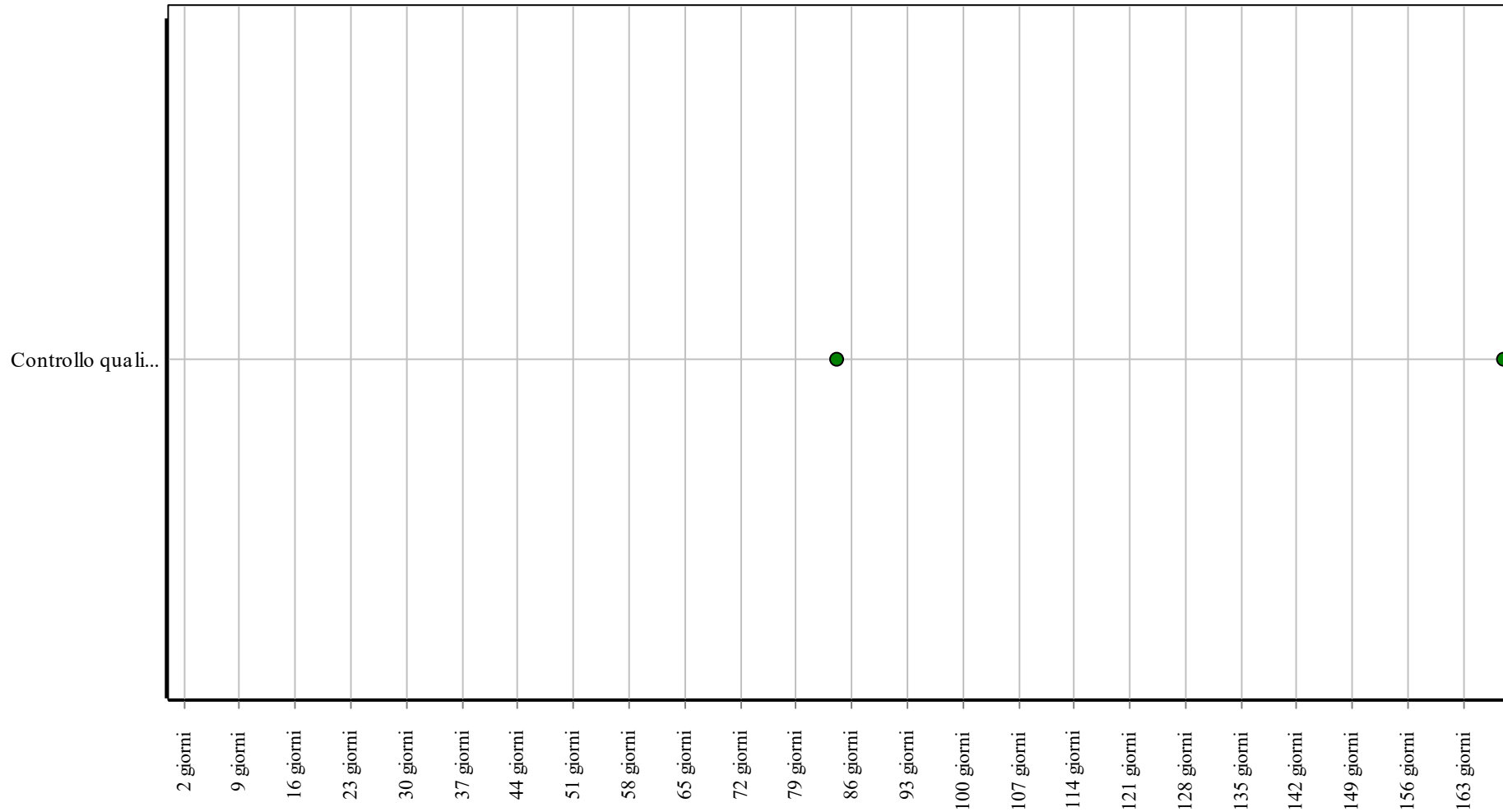
01.03.09.I01 Pulizia

Cadenza: ogni 12 mesi

Eseguire una pulizia dei pozzetti mediante asportazione dei fanghi di deposito e lavaggio con acqua a pressione.

- Ditte specializzate: *Specializzati vari*.


Controlli: Pozzetti e caditoie



Corpo d'Opera: Smart City

Unità Tecnologica: Impianto di smaltimento acque meteoriche

Interventi: Pozzetti e caditoie



2 giorni	9 giorni	16 giorni	23 giorni	30 giorni	37 giorni	44 giorni	51 giorni	58 giorni	65 giorni	72 giorni	79 giorni	86 giorni	93 giorni	100 giorni	107 giorni	114 giorni	121 giorni	128 giorni	135 giorni	142 giorni	149 giorni	156 giorni	163 giorni	

Corpo d'Opera: Smart City

Unità Tecnologica: Impianto di smaltimento acque meteoriche

Scossaline

Unità Tecnologica: 01.03

Impianto di smaltimento acque meteoriche

Le scossaline sono dei dispositivi che hanno la funzione di fissare le guaine impermeabilizzanti utilizzate in copertura alle varie strutture che possono essere presenti sulla copertura stessa (parapetti, cordoli, ecc.). Le scossaline possono essere realizzate con vari materiali:

- acciaio dolce;
- lamiera di acciaio con rivestimento metallico a caldo;
- lamiera di acciaio con rivestimento di zinco-alluminio;
- lamiera di acciaio con rivestimento di alluminio-zinco;
- acciaio inossidabile;
- rame;
- alluminio o lega di alluminio conformemente;
- cloruro di polivinile non plastificato (PVC-U).

REQUISITI E PRESTAZIONI (EM)

01.03.10.R01 Regolarità delle finiture

Classe di Requisiti: Visivi

Classe di Esigenza: Aspetto

Le scossaline devono essere realizzate nel rispetto della regola d'arte ed essere prive di difetti superficiali.

Prestazioni:

Le superfici interna ed esterna delle scossaline devono essere lisce, pulite e prive di rigature, cavità e altri difetti di superficie. Gli spessori minimi del materiale utilizzato devono essere quelli indicati dalla norma UNI EN 612 con le tolleranze indicate dalla stessa norma.

Livello minimo della prestazione:

Le prescrizioni minime da rispettare, in base al materiale, sono quelle indicate dalle norme specifiche per il tipo di materiale con cui sono realizzate.

Riferimenti normativi:

UNI EN 607; UNI EN 612; UNI EN 1462.

01.03.10.R02 Resistenza al vento

Classe di Requisiti: Di stabilità

Classe di Esigenza: Sicurezza

Le scossaline devono resistere alle azioni e depressioni del vento tale da non comprometterne la stabilità e la funzionalità.

Prestazioni:

Le scossaline devono essere idonee a resistere all'azione del vento in modo da assicurare durata e funzionalità nel tempo senza pregiudicare la sicurezza degli utenti. L'azione del vento da considerare è quella prevista dal D.M. Infrastrutture e Trasporti 17.1.2018 tenendo conto dell'altezza dell'edificio e della forma della copertura.

Livello minimo della prestazione:

La capacità di resistenza al vento può essere verificata mediante prova da effettuarsi con le modalità ed i tempi previsti dalla normativa UNI.

Riferimenti normativi:

D.M. Infrastrutture e Trasporti 17.1.2018; UNI EN 1462.

ANOMALIE RISCONTRABILI

01.03.10.A01 Alterazioni cromatiche

Presenza di macchie con conseguente variazione della tonalità dei colori e scomparsa del colore originario.

01.03.10.A02 Corrosione

Fenomeni di corrosione degli elementi metallici.

01.03.10.A03 Deformazione

Cambiamento della forma iniziale con imbarcamento degli elementi e relativa irregolarità della sovrapposizione degli stessi.

01.03.10.A04 Deposito superficiale

Accumulo di materiale e di incrostazioni di diversa consistenza, spessore e aderenza diversa.

01.03.10.A05 Difetti di montaggio

Difetti nella posa in opera degli elementi (difetti di raccordo, di giunzione, di assemblaggio).

01.03.10.A06 Difetti di serraggio

Difetti di serraggio delle scossaline per cui si verificano problemi di tenuta della guaina impermeabilizzante.

01.03.10.A07 Distacco

Distacco degli elementi dai dispositivi di fissaggio e relativo scorrimento.

01.03.10.A08 Presenza di vegetazione

Presenza di vegetazione caratterizzata dalla formazione di licheni, muschi e piante in prossimità di superfici o giunti degradati.

01.03.10.A09 Mancanza certificazione ecologica

Mancanza o perdita delle caratteristiche ecologiche dell'elemento.

CONTROLLI ESEGUIBILI DA PERSONALE SPECIALIZZATO

01.03.10.C01 Controllo qualità materiali

Cadenza: ogni 6 mesi

Tipologia: Verifica

Verificare la stabilità dei materiali utilizzati e che gli stessi siano dotati di certificazione ecologica e che il loro utilizzo non comporti emissioni nocive.

- Requisiti da verificare: 1) *Certificazione ecologica.*
- Anomalie riscontrabili: 1) *Mancanza certificazione ecologica.*
- Ditte specializzate: *Specializzati vari.*

MANUTENZIONI ESEGUIBILI DA PERSONALE SPECIALIZZATO

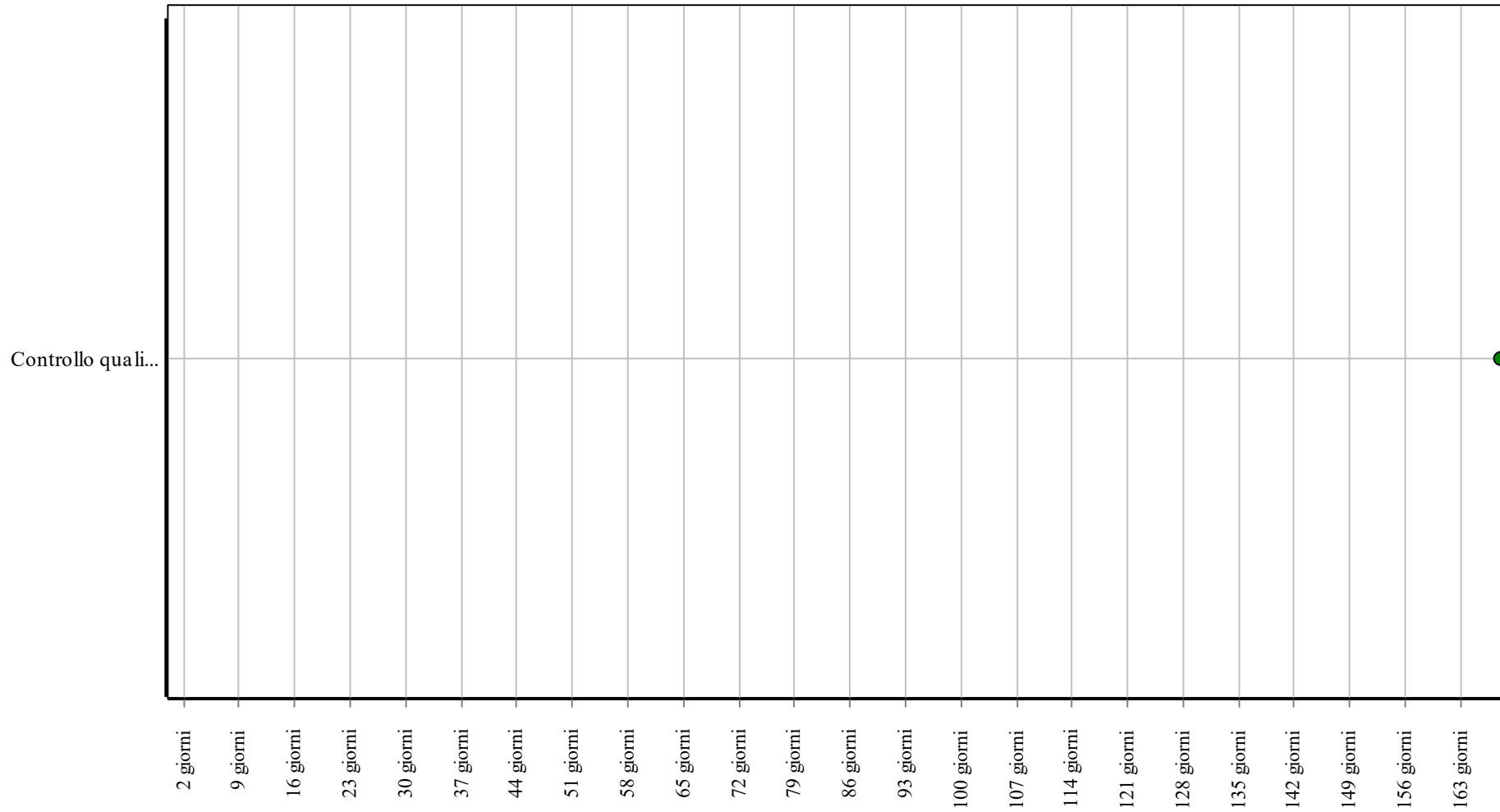
01.03.10.I01 Serraggio scossaline

Cadenza: ogni 6 mesi

Serraggio dei bulloni e dei dispositivi di tenuta delle scossaline.

- Ditte specializzate: *Lattoniere-canalista.*

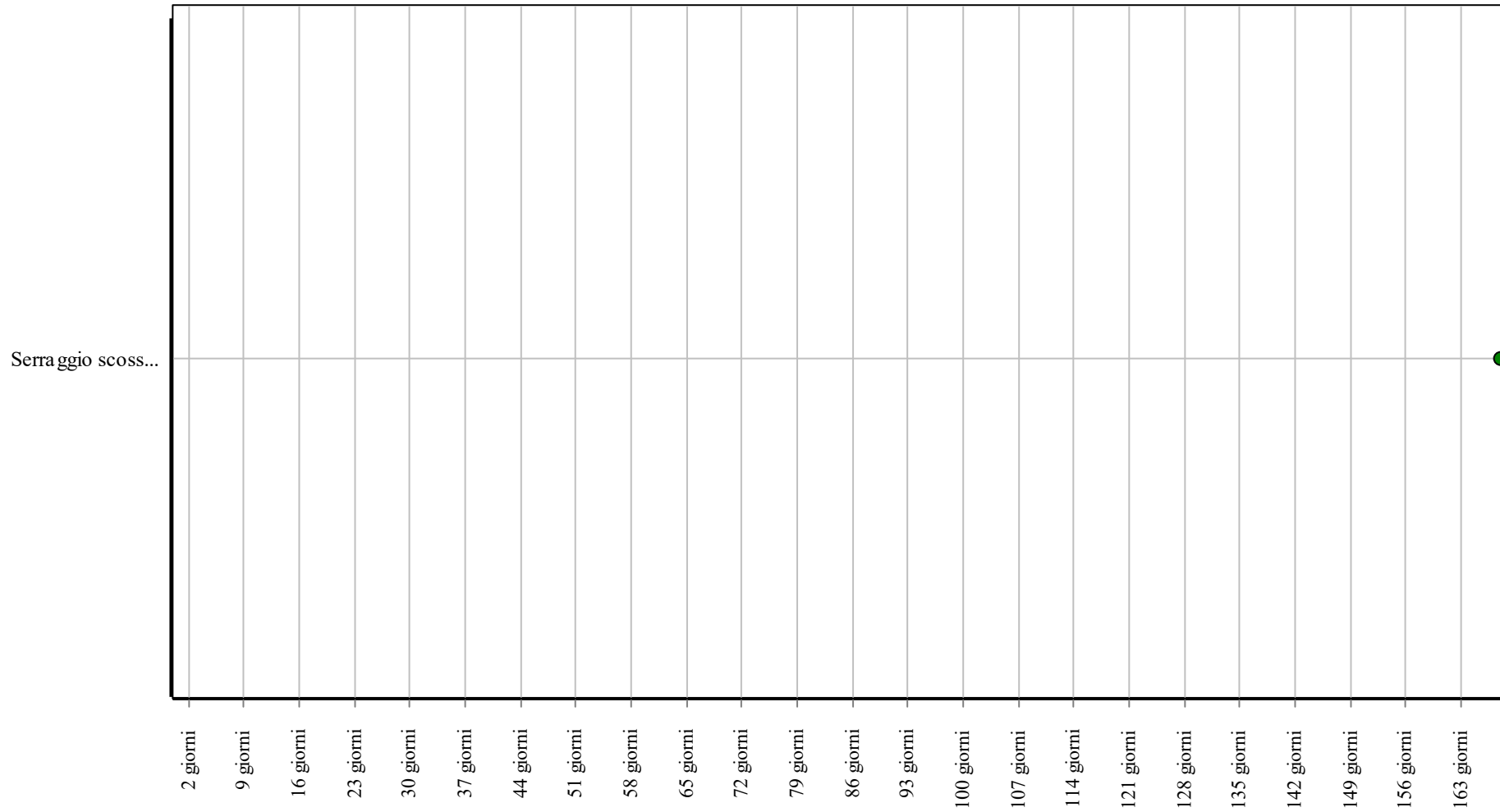
Controlli: Scossaline



Corpo d'Opera: Smart City

Unità Tecnologica: Impianto di smaltimento acque meteoriche

Interventi: Scossaline



Corpo d'Opera: Smart City

Unità Tecnologica: Impianto di smaltimento acque meteoriche

Scossaline in cloruro di polivinile non plastificato (PVC-U)

Unità Tecnologica: 01.03

Impianto di smaltimento acque meteoriche

Le scossaline sono dei dispositivi che hanno la funzione di fissare le guaine impermeabilizzanti utilizzate in copertura alle varie strutture che possono essere presenti sulla copertura stessa (parapetti, cordoli, ecc.). Le scossaline possono essere realizzate con vari materiali fra i quali il cloruro di polivinile non plastificato comunemente conosciuto con l'acronimo PVC-U.

REQUISITI E PRESTAZIONI (EM)

01.03.11.R01 Regolarità delle finiture

Classe di Requisiti: Visivi

Classe di Esigenza: Aspetto

Le scossaline in pvc devono essere realizzate nel rispetto della regola d'arte ed essere prive di difetti superficiali.

Prestazioni:

Le superfici interna ed esterna delle scossaline devono essere lisce, pulite e prive di rigature, cavità e altri difetti di superficie.

Livello minimo della prestazione:

Le estremità delle scossaline devono essere tagliate in modo netto e perpendicolare rispetto all'asse del profilo.

Riferimenti normativi:

UNI EN 607; UNI EN 612; UNI EN ISO 6259-1; UNI EN 727; UNI EN 1462.

01.03.11.R02 Resistenza alle temperature e a sbalzi di temperatura

Classe di Requisiti: Di stabilità

Classe di Esigenza: Sicurezza

Le scossaline in pvc devono mantenere inalterate le proprie caratteristiche chimico fisiche sotto l'azione di sollecitazioni termiche.

Prestazioni:

I materiali ed i componenti delle scossaline devono essere in grado di mantenere inalterate le proprie caratteristiche chimico fisiche sotto l'azione di sollecitazioni termiche dovute a temperature estreme massime o minime e a sbalzi di temperatura realizzati in tempi brevi.

Livello minimo della prestazione:

La capacità di resistenza alla temperatura e a sbalzi repentini della stessa viene verificata mediante la prova indicata dalla norma UNI EN 607 nel prospetto 1.

Riferimenti normativi:

UNI EN 607; UNI EN 612; UNI EN ISO 6259-1; UNI EN 727; UNI EN 1462.

01.03.11.R03 Tenuta del colore

Classe di Requisiti: Visivi

Classe di Esigenza: Aspetto

Le scossaline in pvc devono mantenere inalterati nel tempo i colori originari.

Prestazioni:

Le superfici esterne delle scossaline devono essere prive di difetti e di alterazioni cromatiche.

Livello minimo della prestazione:

La capacità di tenuta del colore può essere verificata mediante prova da effettuarsi con le modalità ed i tempi previsti dalla norma UNI EN 607. Al termine della prova l'alterazione di colore non deve superare il livello 3 della scala dei grigi secondo le ISO.

Riferimenti normativi:

UNI EN 607; UNI EN 612; UNI EN ISO 6259-1; UNI EN 727; UNI EN 1462.

ANOMALIE RICONTRABILI

01.03.11.A01 Alterazioni cromatiche

Presenza di macchie con conseguente variazione della tonalità dei colori e scomparsa del colore originario.

01.03.11.A02 Deformazione

Cambiamento della forma iniziale con imbarcamento degli elementi e relativa irregolarità della sovrapposizione degli stessi.

01.03.11.A03 Deposito superficiale

Accumulo di materiale e di incrostazioni di diversa consistenza, spessore e aderenza diversa.

01.03.11.A04 Difetti di ancoraggio, di raccordo, di sovrapposizione, di assemblaggio.

Difetti nella posa degli elementi e/o accessori di copertura con conseguente rischio di errato deflusso delle acque meteoriche.

01.03.11.A05 Distacco

Distacco degli elementi dai dispositivi di fissaggio e relativo scorrimento.

01.03.11.A06 Fessurazioni, microfessurazioni

Incrinature localizzate interessanti lo spessore degli elementi.

01.03.11.A07 Presenza di vegetazione

Presenza di vegetazione caratterizzata dalla formazione di licheni, muschi e piante in prossimità di superfici o giunti degradati.

01.03.11.A08 Mancanza certificazione ecologica

Mancanza o perdita delle caratteristiche ecologiche dell'elemento.

CONTROLLI ESEGUIBILI DA PERSONALE SPECIALIZZATO

01.03.11.C01 Controllo qualità materiali

Cadenza: ogni 6 mesi

Tipologia: Verifica

Verificare la stabilità dei materiali utilizzati e che gli stessi siano dotati di certificazione ecologica e che il loro utilizzo non comporti emissioni nocive.

- Requisiti da verificare: 1) *Certificazione ecologica.*
- Anomalie riscontrabili: 1) *Mancanza certificazione ecologica.*
- Ditte specializzate: *Specializzati vari.*

MANUTENZIONI ESEGUIBILI DA PERSONALE SPECIALIZZATO

01.03.11.I01 Reintegro elementi

Cadenza: ogni anno

Reintegro delle scossaline e degli elementi di fissaggio. Sistemazione delle giunzioni mediante l'utilizzo di materiali analoghi a quelli preesistenti.

- Ditte specializzate: *Lattoniere-canalista.*

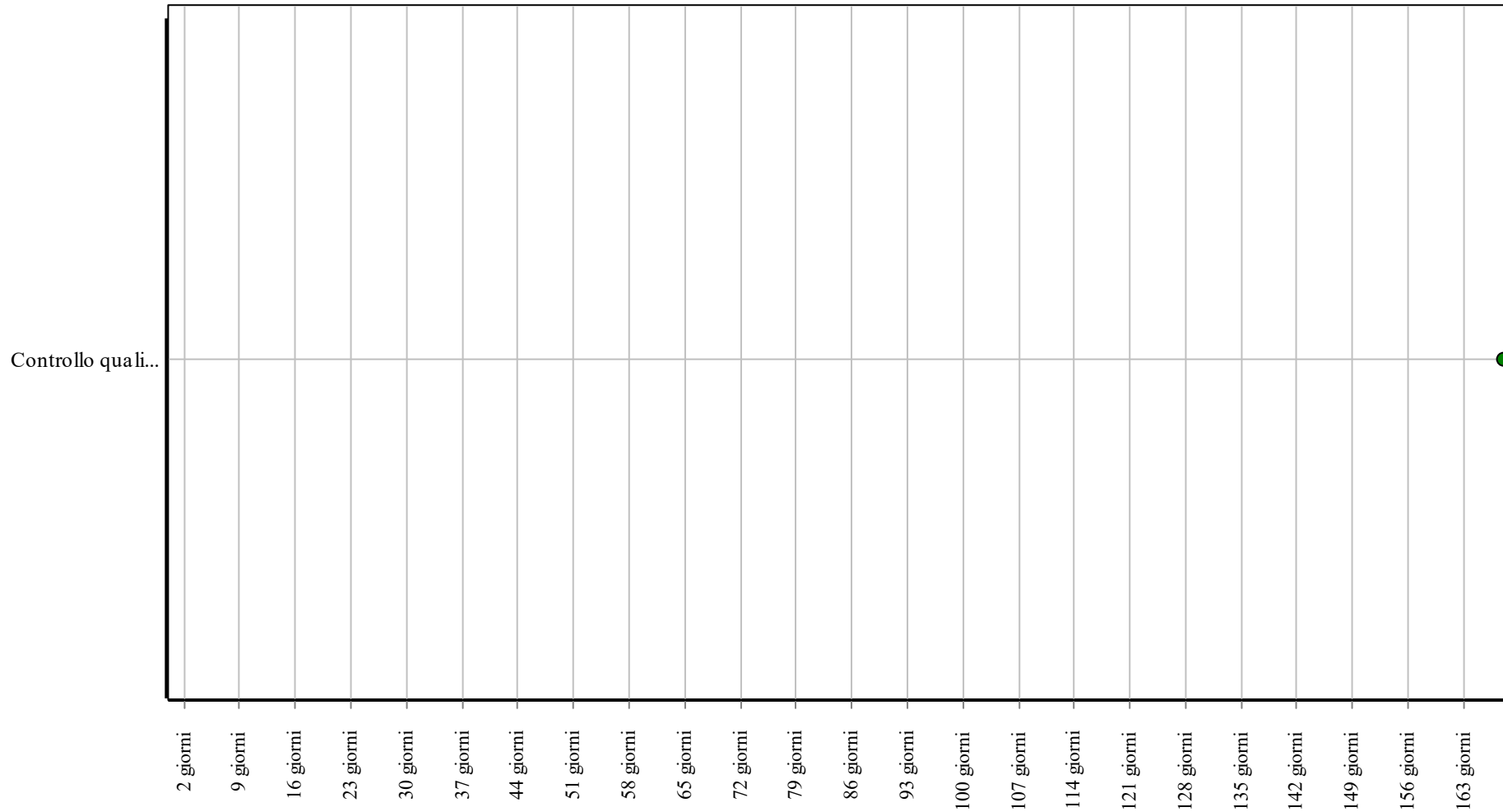
01.03.11.I02 Serraggio scossaline

Cadenza: ogni 6 mesi

Serraggio dei bulloni e dei dispositivi di tenuta delle scossaline.

- Ditte specializzate: *Lattoniere-canalista.*

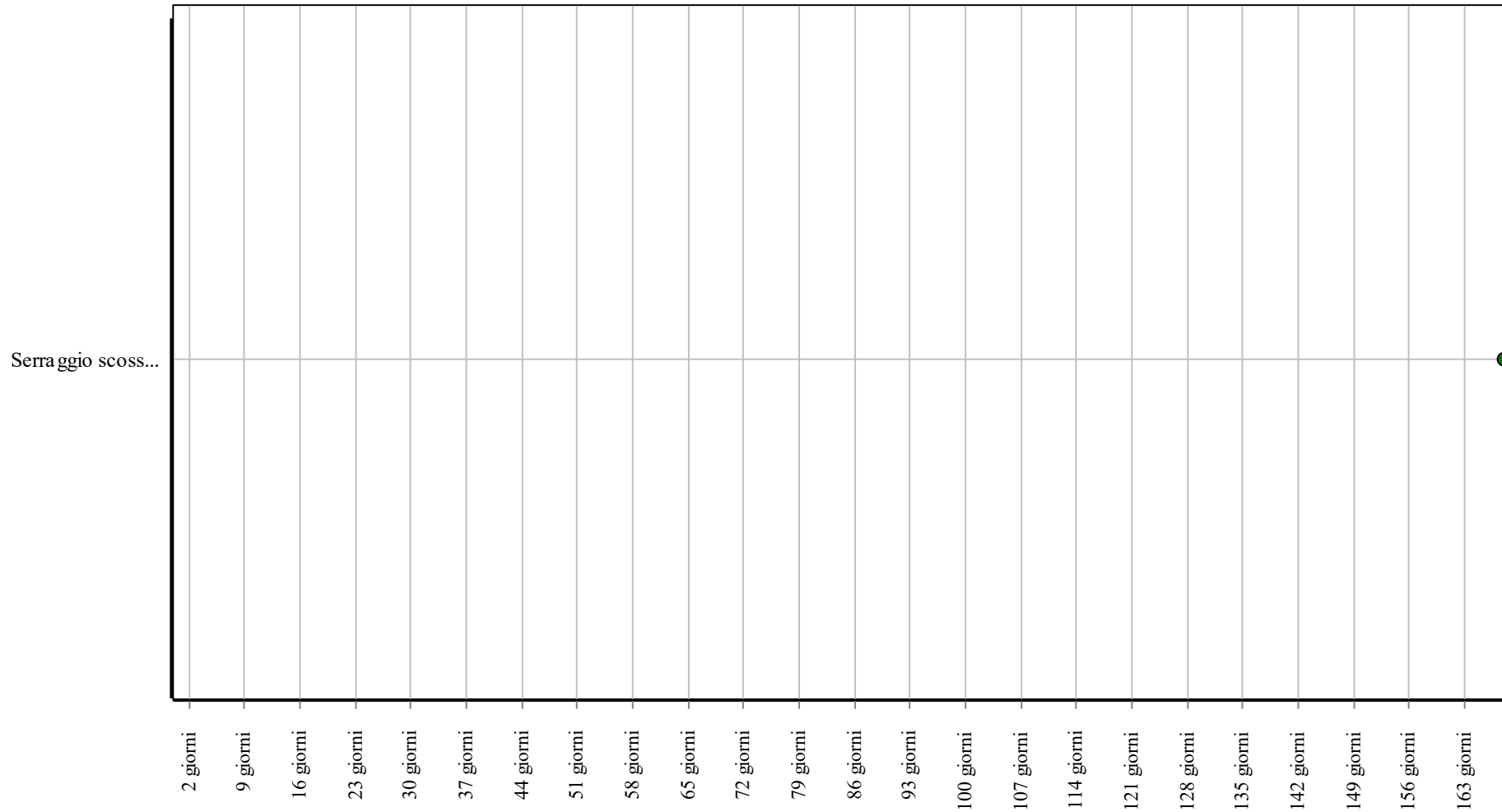
Controlli: Scossaline in cloruro di polivinile non plastificato (PVC-U)



Corpo d'Opera: Smart City

Unità Tecnologica: Impianto di smaltimento acque meteoriche

Interventi: Scossaline in cloruro di polivinile non plastificato (PVC-U)



Corpo d'Opera: Smart City

Unità Tecnologica: Impianto di smaltimento acque meteoriche

Scossaline in lamiera di acciaio

Unità Tecnologica: 01.03

Impianto di smaltimento acque meteoriche

Le scossaline sono dei dispositivi che hanno la funzione di fissare le guaine impermeabilizzanti utilizzate in copertura alle varie strutture che possono essere presenti sulla copertura stessa (parapetti, cordoli, ecc.). Le scossaline in lamiera metallica possono essere rivestite con vari materiali:

- lamiera di acciaio con rivestimento metallico a caldo;
- lamiera di acciaio con rivestimento di zinco-alluminio;
- lamiera di acciaio con rivestimento di alluminio-zinco;

REQUISITI E PRESTAZIONI (EM)

01.03.12.R01 Regolarità delle finiture

Classe di Requisiti: Visivi

Classe di Esigenza: Aspetto

Le scossaline devono essere realizzate nel rispetto della regola d'arte ed essere prive di difetti superficiali.

Prestazioni:

Le superfici interna ed esterna delle scossaline devono essere lisce, pulite e prive di rigature, cavità e altri difetti di superficie. Gli spessori minimi del materiale utilizzato devono essere quelli indicati dalla normativa specifica con le tolleranze indicate dalla stessa norma.

Livello minimo della prestazione:

Le prescrizioni minime da rispettare, in base al materiale, sono quelle riportate nelle norme UNI di settore.

Riferimenti normativi:

UNI EN 612; UNI EN 1462.

ANOMALIE RISCONTRABILI

01.03.12.A01 Alterazioni cromatiche

Presenza di macchie con conseguente variazione della tonalità dei colori e scomparsa del colore originario.

01.03.12.A02 Corrosione

Fenomeni di corrosione degli elementi metallici.

01.03.12.A03 Deformazione

Cambiamento della forma iniziale con imbarcamento degli elementi e relativa irregolarità della sovrapposizione degli stessi.

01.03.12.A04 Deposito superficiale

Accumulo di materiale e di incrostazioni di diversa consistenza, spessore e aderenza diversa.

01.03.12.A05 Difetti di ancoraggio, di raccordo, di sovrapposizione, di assemblaggio

Difetti nella posa degli elementi e/o accessori di copertura con conseguente rischio di fissaggio delle guaine impermeabilizzanti.

01.03.12.A06 Distacco

Distacco degli elementi dai dispositivi di fissaggio e relativo scorrimento.

01.03.12.A07 Fessurazioni, microfessurazioni

Incrinature localizzate interessanti lo spessore degli elementi.

01.03.12.A08 Presenza di vegetazione

Presenza di vegetazione caratterizzata dalla formazione di licheni, muschi e piante in prossimità di superfici o giunti degradati.

01.03.12.A09 Difetti di ancoraggio, di raccordo, di sovrapposizione, di assemblaggio.

Difetti nella posa degli elementi e/o accessori di copertura con conseguente rischio di errato deflusso delle acque meteoriche.

01.03.12.A10 Mancanza certificazione ecologica

Mancanza o perdita delle caratteristiche ecologiche dell'elemento.

CONTROLLI ESEGUIBILI DA PERSONALE SPECIALIZZATO

01.03.12.C01 Controllo qualità materiali

Cadenza: ogni 6 mesi

Tipologia: Verifica

Verificare la stabilità dei materiali utilizzati e che gli stessi siano dotati di certificazione ecologica e che il loro utilizzo non comporti emissioni nocive.

- Requisiti da verificare: 1) *Certificazione ecologica.*
- Anomalie riscontrabili: 1) *Mancanza certificazione ecologica.*
- Ditte specializzate: *Specializzati vari.*

MANUTENZIONI ESEGUIBILI DA PERSONALE SPECIALIZZATO

01.03.12.I01 Reintegro scossaline

Cadenza: ogni anno

Reintegro delle scossaline e degli elementi di fissaggio. Sistemazione delle giunzioni mediante l'utilizzo di materiali analoghi a quelli preesistenti.

- Ditte specializzate: *Lattoniere-canalista.*

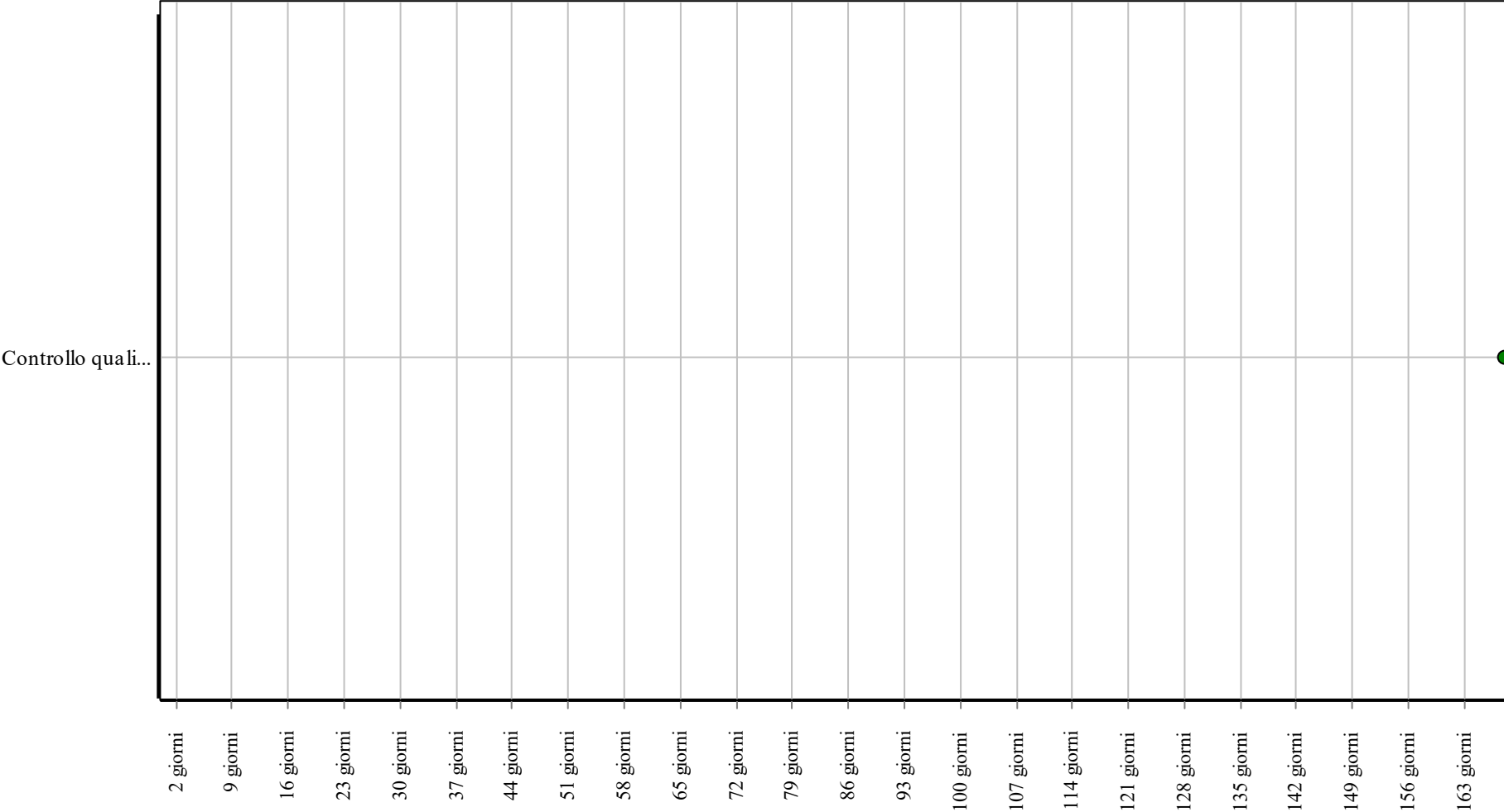
01.03.12.I02 Serraggio scossaline

Cadenza: ogni 6 mesi

Serraggio dei bulloni e dei dispositivi di tenuta delle scossaline.

- Ditte specializzate: *Lattoniere-canalista.*

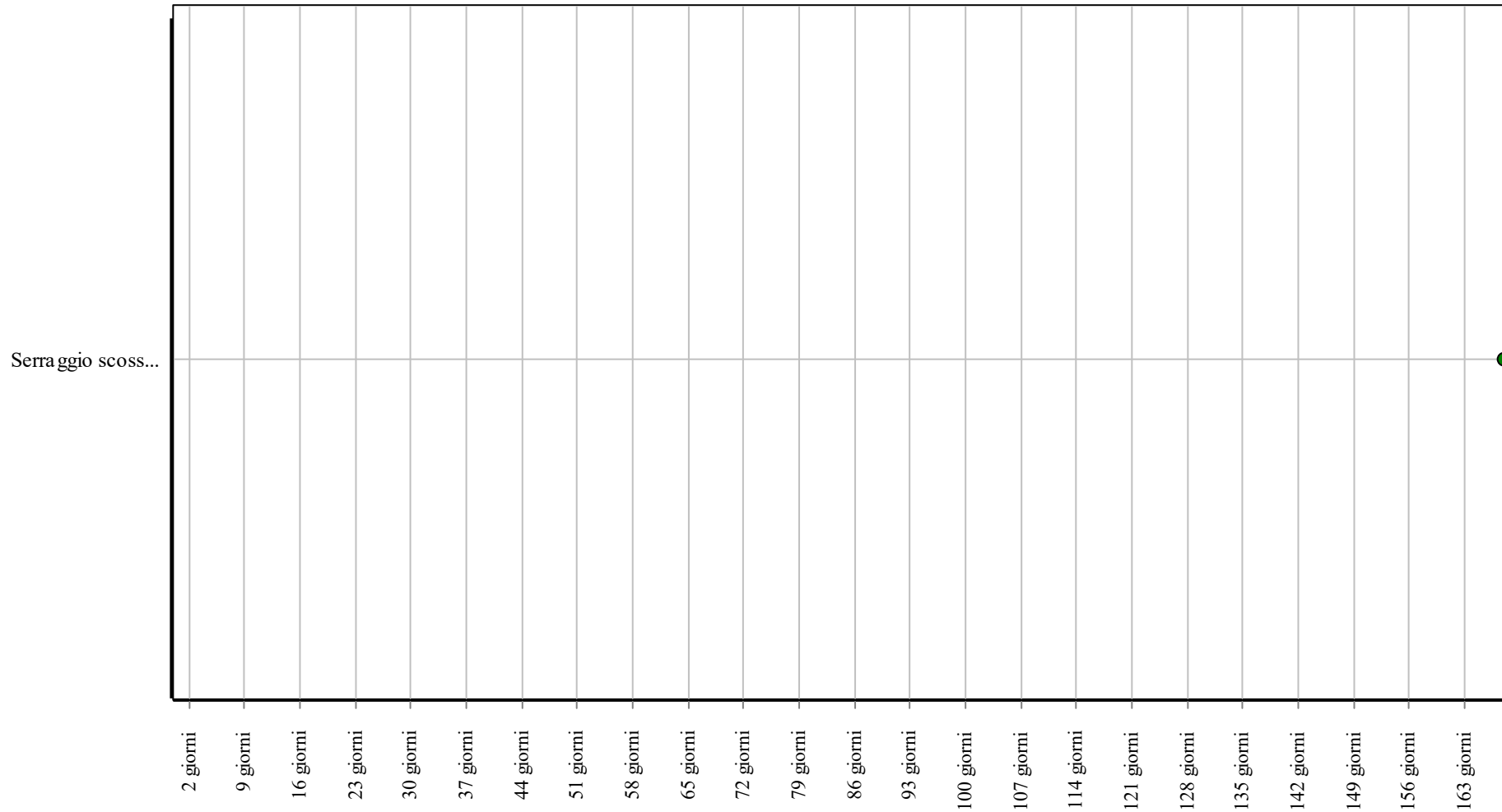
Controlli: Scossaline in lamiera di acciaio



Corpo d'Opera: Smart City

Unità Tecnologica: Impianto di smaltimento acque meteoriche

Interventi: Scossaline in lamiera di acciaio



Corpo d'Opera: Smart City

Unità Tecnologica: Impianto di smaltimento acque meteoriche

Supporti per canali di gronda

Unità Tecnologica: 01.03

Impianto di smaltimento acque meteoriche

I supporti hanno il compito di garantire stabilità dei canali di gronda e possono essere realizzati in diversi materiali quali: acciaio dolce, lamiera di acciaio con rivestimento metallico a caldo, lamiera di acciaio con rivestimento di zinco-alluminio, lamiera di acciaio con rivestimento di alluminio, zinco, acciaio inossidabile, rame, alluminio o lega di alluminio conformemente e cloruro di polivinile non plastificato (PVC-U).

REQUISITI E PRESTAZIONI (EM)

01.03.13.R01 Resistenza alla corrosione

Classe di Requisiti: Di stabilità

Classe di Esigenza: Sicurezza

I supporti per gronda di acciaio devono essere in grado di contrastare in modo efficace il prodursi di fenomeni di corrosione.

Prestazioni:

Devono essere utilizzati adeguati sistemi di protezione in modo da contrastare il fenomeno della corrosione.

Livello minimo della prestazione:

Possono essere utilizzati:

- rivestimento di materiale plastico flessibile, di spessore non minore di 60 µm, sopra un rivestimento di zinco con uno spessore medio di rivestimento non minore di 20 µm;
- rivestimento di materiale plastico flessibile, di spessore non minore di 60 µm, con un substrato adatto.

I supporti per gronda di PVC-U devono avere un'adeguata resistenza all'effetto della radiazione UV.

I supporti per gronda devono essere divisi in due classi (classe A e B) in base alla loro resistenza alla corrosione.

I supporti per gronda della classe A sono adatti all'uso in atmosfere aggressive e i supporti della classe B in condizioni più favorevoli.

Riferimenti normativi:

UNI EN 1462.

01.03.13.R02 Resistenza meccanica

Classe di Requisiti: Di stabilità

Classe di Esigenza: Sicurezza

I supporti per canali di gronda devono essere in grado di non subire disgregazioni se sottoposti all'azione di carichi accidentali.

Prestazioni:

I supporti per canali di gronda devono essere realizzati con materiali e finiture in grado di garantire stabilità e sicurezza.

Livello minimo della prestazione:

I supporti per gronda devono essere divisi in tre classi in base alla loro capacità di sopportare i carichi. I supporti con larghezza di apertura pari a 80 mm o maggiore devono sostenere i carichi indicati nel prospetto 3 della norma UNI EN 1462 senza subire cedimenti e deformazioni permanenti maggiori di 5 mm all'estremità esterna del supporto.

Riferimenti normativi:

UNI EN 1462.

ANOMALIE RISCONTRABILI

01.03.13.A01 Corrosione

Fenomeni di corrosione degli elementi metallici.

01.03.13.A02 Deformazione

Cambiamento della forma iniziale con imbarcamento degli elementi e relativa irregolarità della sovrapposizione degli stessi.

01.03.13.A03 Difetti di montaggio

Difetti nella posa in opera degli elementi (difetti di raccordo, di giunzione, di assemblaggio).

01.03.13.A04 Difetti di serraggio

Difetti di serraggio degli elementi di supporto dei canali.

01.03.13.A05 Fessurazioni, microfessurazioni

Incrinature localizzate interessanti lo spessore degli elementi.

01.03.13.A06 Mancanza certificazione ecologica

Mancanza o perdita delle caratteristiche ecologiche dell'elemento.

CONTROLLI ESEGUIBILI DA PERSONALE SPECIALIZZATO

01.03.13.C01 Controllo generale

Cadenza: ogni 6 mesi

Tipologia: Ispezione a vista

Controllare le condizioni e la funzionalità dei supporti dei canali di gronda verificando il fissaggio ed eventuali connessioni. Verificare che non ci siano fenomeni di corrosione in atto.

- Requisiti da verificare: *1) Resistenza alla corrosione; 2) .*
- Anomalie riscontrabili: *1) Deformazione; 2) Difetti di montaggio; 3) Fessurazioni, microfessurazioni; 4) Corrosione; 5) Difetti di serraggio.*
- Ditte specializzate: *Tecnici di livello superiore.*

01.03.13.C02 Controllo qualità materiali

Cadenza: ogni 6 mesi

Tipologia: Verifica

Verificare la stabilità dei materiali utilizzati e che gli stessi siano dotati di certificazione ecologica e che il loro utilizzo non comporti emissioni nocive.

- Requisiti da verificare: *1) Certificazione ecologica.*
- Anomalie riscontrabili: *1) Mancanza certificazione ecologica.*
- Ditte specializzate: *Specializzati vari.*

MANUTENZIONI ESEGUIBILI DA PERSONALE SPECIALIZZATO

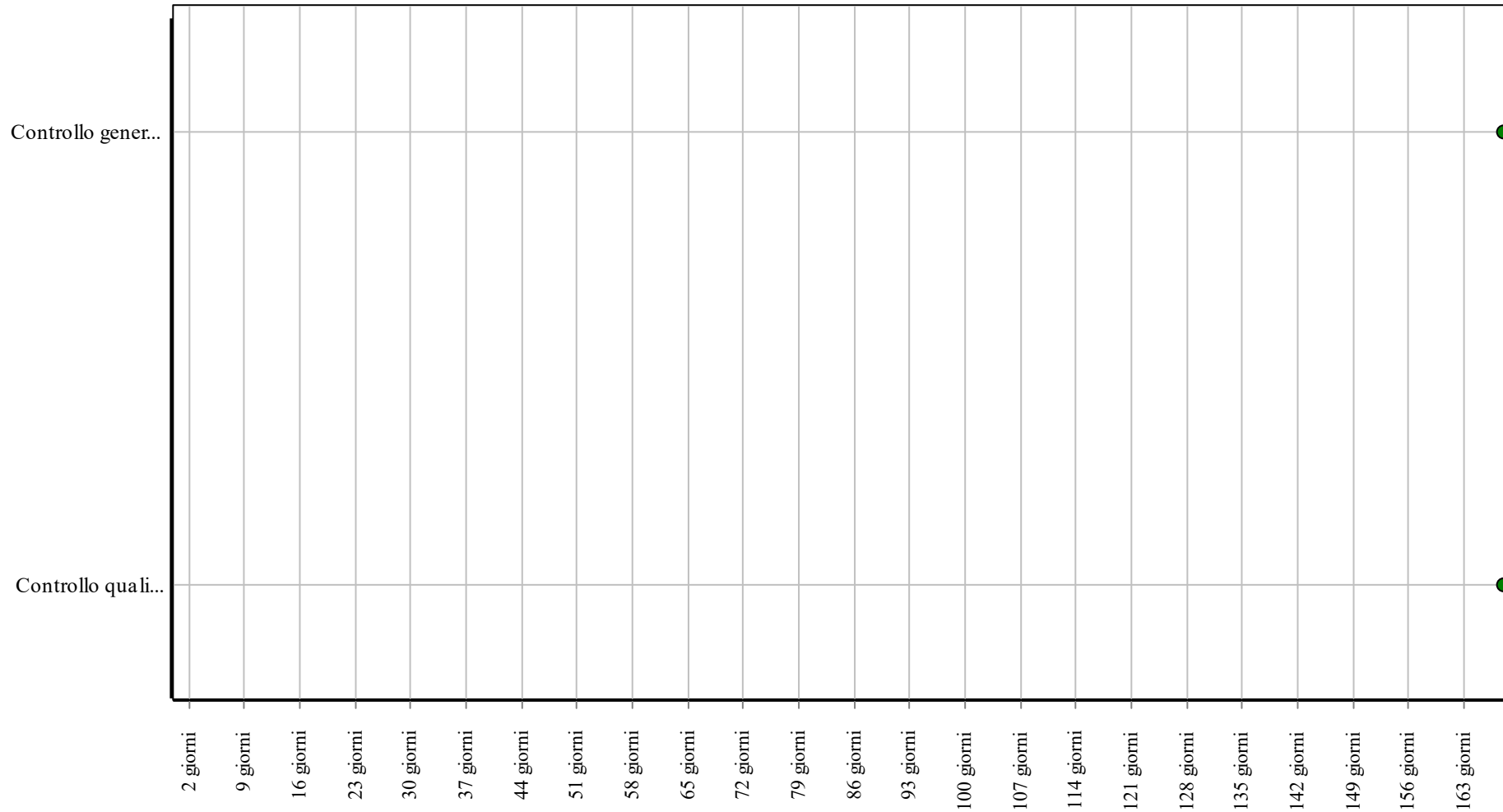
01.03.13.I01 Reintegro supporti

Cadenza: ogni 6 mesi

Reintegro degli elementi di fissaggio con sistemazione delle giunzioni mediante l'utilizzo di materiali analoghi a quelli preesistenti.

- Ditte specializzate: *Tecnici di livello superiore.*

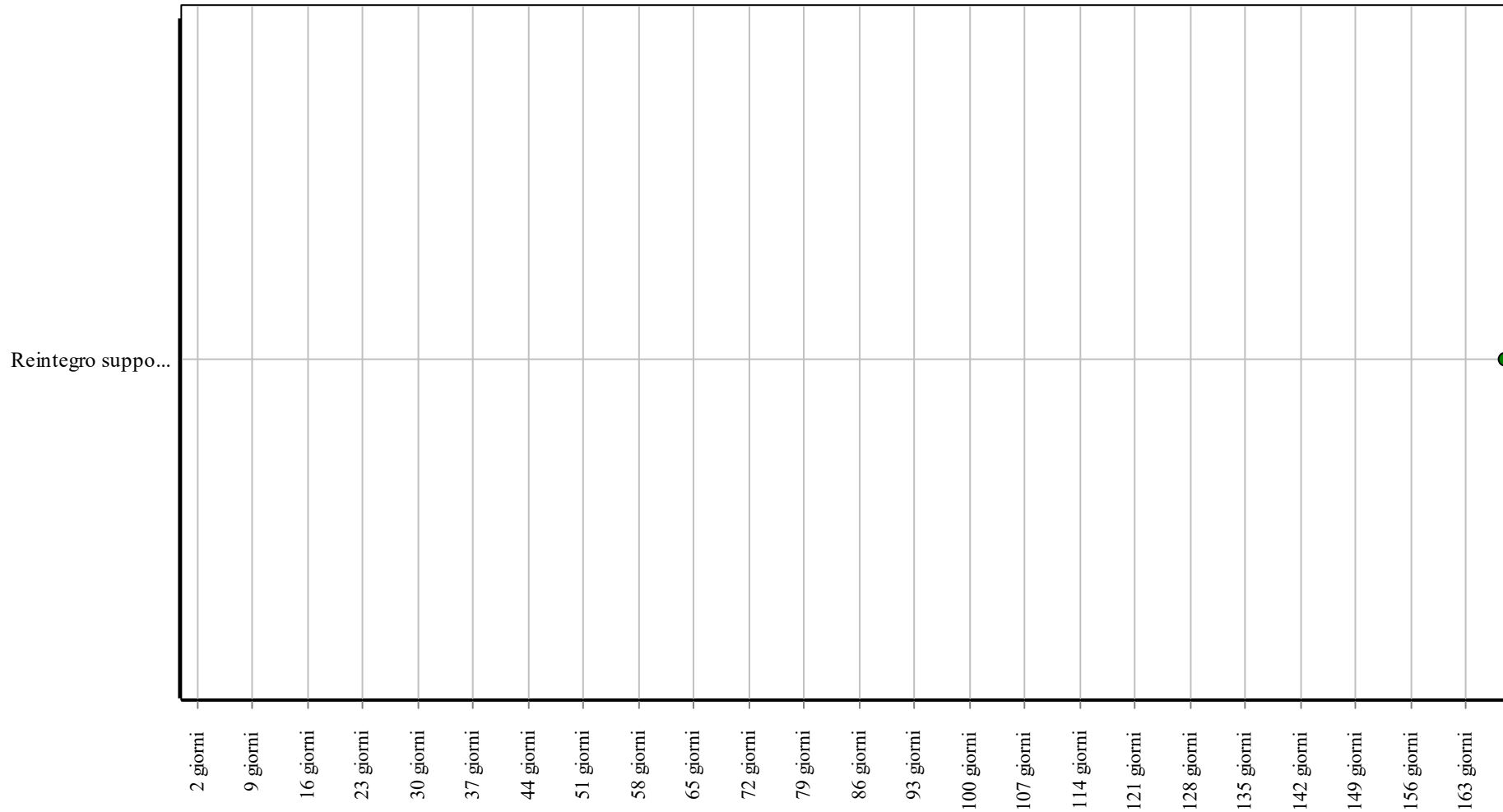
Controlli: Supporti per canali di gronda



Corpo d'Opera: Smart City

Unità Tecnologica: Impianto di smaltimento acque meteoriche

Interventi: Supporti per canali di gronda



Corpo d'Opera: Smart City

Unità Tecnologica: Impianto di smaltimento acque meteoriche

Impianto fotovoltaico

L'impianto fotovoltaico è l'insieme dei componenti meccanici, elettrici ed elettronici che captano l'energia solare per trasformarla in energia elettrica che poi viene resa disponibile all'utilizzazione da parte dell'utenza. Gli impianti fotovoltaici possono essere:

- alimentazione diretta: l'apparecchio da alimentare viene collegato direttamente al FV (acronimo di modulo fotovoltaico); lo svantaggio di questo tipo di impianti è che l'apparecchio collegato al modulo fotovoltaico non funziona in assenza di sole (di notte); applicazioni: piccole utenze come radio, piccole pompe, calcolatrici tascabili, ecc.;
- funzionamento ad isola: il modulo FV alimenta uno o più apparecchi elettrici; l'energia fornita dal modulo, ma momentaneamente non utilizzata, viene usata per caricare degli accumulatori; quando il fabbisogno aumenta, o quando il modulo FV non funziona (p.e. di notte), viene utilizzata l'energia immagazzinata negli accumulatori; applicazioni: zone non raggiunte dalla rete di distribuzione elettrica e dove l'installazione di essa non sarebbe conveniente;
- funzionamento per immissione in rete: come nell'impianto ad isola il modulo solare alimenta le apparecchiature elettriche collegate, l'energia momentaneamente non utilizzata viene immessa nella rete pubblica; il gestore di un impianto di questo tipo fornisce dunque l'energia eccedente a tutti gli altri utenti collegati alla rete elettrica, come una normale centrale elettrica; nelle ore serali e di notte la corrente elettrica può essere nuovamente prelevata dalla rete pubblica.

Un semplice impianto fotovoltaico ad isola è composto dai seguenti elementi:

- cella solare: per la trasformazione di energia solare in energia elettrica; per ricavare più potenza vengono collegate tra loro diverse celle;
- regolatore di carica: è un apparecchio elettronico che regola la ricarica e la scarica degli accumulatori; uno dei suoi compiti è di interrompere la ricarica ad accumulatore pieno;
- accumulatori: sono i magazzini di energia di un impianto fotovoltaico; essi forniscono l'energia elettrica quando i moduli non sono in grado di produrne, per mancanza di irradiazione solare;
- inverter: trasforma la corrente continua proveniente dai moduli e/o dagli accumulatori in corrente alternata convenzionale a 230 V; se l'apparecchio da alimentare necessita di corrente continua si può fare a meno di questa componente;
- utenze: apparecchi alimentati dall'impianto fotovoltaico.

REQUISITI E PRESTAZIONI (UT)

01.04.R01 Isolamento elettrico

Classe di Requisiti: Protezione elettrica

Classe di Esigenza: Sicurezza

Gli elementi costituenti l'impianto fotovoltaico devono essere in grado di resistere al passaggio di cariche elettriche senza perdere le proprie caratteristiche.

Prestazioni:

E' opportuno che gli elementi costituenti l'impianto fotovoltaico siano realizzati e posti in opera secondo quanto indicato dalle norme e come certificato dalle ditte costruttrici di detti materiali e componenti.

Livello minimo della prestazione:

Devono essere rispettati i livelli previsti in sede di progetto.

Riferimenti normativi:

D.Lgs. 29.12.2003, n. 387; Legge 03.08.2013 n.90; D.M. Sviluppo Economico e Ambiente 19.2.2007, D.M. 20.04.2005; CEI EN 60947.

01.04.R02 Limitazione dei rischi di intervento

Classe di Requisiti: Protezione dai rischi d'intervento

Classe di Esigenza: Sicurezza

Gli elementi costituenti l'impianto fotovoltaico devono essere in grado di consentire ispezioni, manutenzioni e sostituzioni in modo agevole ed in ogni caso senza arrecare danno a persone e/o cose.

Prestazioni:

E' opportuno che gli elementi costituenti l'impianto fotovoltaico siano realizzati e posti in opera secondo quanto indicato dalle norme e come certificato dalle ditte costruttrici di detti materiali e componenti.

Livello minimo della prestazione:

Devono essere rispettati i livelli previsti in sede di progetto.

Riferimenti normativi:

D.Lgs. 29.12.2003, n. 387; Legge 03.08.2013 n.90; D.M. Sviluppo Economico e Ambiente 19.2.2007; D.M. 20.04.2005; CEI EN 60947.

01.04.R03 (Attitudine al) controllo delle dispersioni elettriche

Classe di Requisiti: Funzionalità d'uso

Classe di Esigenza: Funzionalità

Per evitare qualsiasi pericolo di folgorazione alle persone, causato da un contatto diretto, i componenti dell'impianto devono essere dotati di collegamenti equipotenziali con l'impianto di terra dell'edificio.

Prestazioni:

Le dispersioni elettriche possono essere verificate controllando i collegamenti equipotenziali e di messa a terra dei componenti

degli impianti mediante misurazioni di resistenza a terra.

Livello minimo della prestazione:

Devono essere rispettati i livelli previsti in sede di progetto e nell'ambito della dichiarazione di conformità prevista dall'art.7 del D.M. 22 gennaio 2008 n.37.

Riferimenti normativi:

D.M. Sviluppo Economico 22.1.2008, n. 37; D.M. 20.04.2005; CEI EN 50522; CEI EN 61936-1; CEI 64-2; CEI 64-8; CEI EN 60947.

01.04.R04 Resistenza meccanica

Classe di Requisiti: Di stabilità

Classe di Esigenza: Sicurezza

Gli impianti fotovoltaici devono essere realizzati con materiali in grado di contrastare in modo efficace il prodursi di deformazioni o rotture sotto l'azione di determinate sollecitazioni.

Prestazioni:

Gli elementi costituenti gli impianti fotovoltaici devono essere idonei ad assicurare stabilità e resistenza all'azione di sollecitazioni meccaniche in modo da garantirne durata e funzionalità nel tempo garantendo allo stesso tempo la sicurezza degli utenti.

Livello minimo della prestazione:

Devono essere rispettati i livelli previsti in sede di progetto.

Riferimenti normativi:

D.M. Sviluppo Economico 22.1.2008, n. 37; D.M. 20.04.2005; CEI EN 50522; CEI EN 61936-1; CEI 64-2; CEI 64-8; CEI EN 60947.

01.04.R05 (Attitudine al) controllo della condensazione interstiziale

Classe di Requisiti: Sicurezza d'intervento

Classe di Esigenza: Sicurezza

I componenti degli impianti fotovoltaici capaci di condurre elettricità devono essere in grado di evitare la formazione di acqua di condensa per evitare alle persone qualsiasi pericolo di folgorazioni per contatto diretto secondo quanto prescritto dalla norma tecnica.

Prestazioni:

Si possono controllare i componenti degli impianti fotovoltaici procedendo ad un esame nonché a misure eseguite secondo le norme CEI vigenti.

Livello minimo della prestazione:

Devono essere rispettati i livelli previsti in sede di progetto.

Riferimenti normativi:

D.M. Sviluppo Economico 22.1.2008, n. 37; D.M. 20.04.2005; CEI EN 50522; CEI EN 61936-1; CEI EN 60598-1; CEI EN 60598-2-22; CEI 64-2; CEI 64-7; CEI 64-8; CEI EN 60947.

01.04.R06 Impermeabilità ai liquidi

Classe di Requisiti: Sicurezza d'intervento

Classe di Esigenza: Sicurezza

I componenti degli impianti fotovoltaici devono essere in grado di evitare il passaggio di fluidi liquidi per evitare alle persone qualsiasi pericolo di folgorazione per contatto diretto secondo quanto prescritto dalla normativa.

Prestazioni:

E' opportuno che gli elementi costituenti l'impianto fotovoltaico siano realizzati e posti in opera secondo quanto indicato dalle norme e come certificato dalle ditte costruttrici di detti materiali e componenti.

Livello minimo della prestazione:

Devono essere rispettati i livelli previsti in sede di progetto.

Riferimenti normativi:

D.M. Sviluppo Economico 22.1.2008, n. 37; D.M. 20.04.2005; CEI EN 60598-1; CEI EN 60598-2-22; CEI 64-7; CEI EN 60947.

01.04.R07 Montabilità/Smontabilità

Classe di Requisiti: Facilità d'intervento

Classe di Esigenza: Funzionalità

Gli elementi costituenti l'impianto fotovoltaico devono essere atti a consentire la collocazione in opera di altri elementi in caso di necessità.

Prestazioni:

Gli elementi costituenti l'impianto fotovoltaico devono essere montati in opera in modo da essere facilmente smontabili senza per questo smontare o disfare l'intero impianto.

Livello minimo della prestazione:

Devono essere rispettati i livelli previsti in sede di progetto.

Riferimenti normativi:

D.M. Sviluppo Economico 22.1.2008, n. 37; D.M. 20.04.2005; CEI EN 50522; CEI EN 61936-1; CEI 64-2; CEI 64-8; CEI EN 60947.

01.04.R08 Resistenza all'acqua

Classe di Requisiti: Protezione dagli agenti chimici ed organici

Classe di Esigenza: Sicurezza

I materiali costituenti gli impianti fotovoltaici a contatto con l'acqua dovranno mantenere inalterate le proprie caratteristiche chimico-fisiche.

Prestazioni:

I materiali costituenti gli impianti fotovoltaici nel caso vengano in contatto con acqua di origine e composizione diversa (acqua meteorica, acqua di condensa, ecc.) devono conservare inalterate le proprie caratteristiche chimico-fisiche, geometriche e funzionali.

Livello minimo della prestazione:

Tutti gli elementi di tenuta in seguito all'azione dell'acqua meteorica devono osservare le specifiche di imbibizione rispetto al tipo di prodotto secondo le norme vigenti.

Riferimenti normativi:

UNI 8089; UNI 8178-1/2; UNI 8290-2; UNI 8625-1; UNI 8627-1/2; UNI 8754; UNI 9307-1; UNI 9308-1; UNI EN 539-1; UNI EN 1847; UNI EN 14411; UNI EN ISO 175; CEI EN 60947.

01.04.R09 Certificazione ecologica

Classe di Requisiti: Di salvaguardia dell'ambiente

Classe di Esigenza: Salvaguardia ambiente

I prodotti, elementi, componenti e materiali dovranno essere dotati di etichettatura ecologica o di dichiarazione ambientale.

Prestazioni:

I prodotti, elementi, componenti e materiali, dovranno presentare almeno una delle tipologie ambientali riportate:
- TIPO I: Etichette ecologiche volontarie basate su un sistema multicriteria che considera l'intero ciclo di vita del prodotto, sottoposte a certificazione esterna da parte di un ente indipendente (tra queste rientra, ad esempio, il marchio europeo di qualità ecologica ECOLABEL). (ISO 14024);
- TIPO II: Etichette ecologiche che riportano auto-dichiarazioni ambientali da parte di produttori, importatori o distributori di prodotti, senza che vi sia l'intervento di un organismo indipendente di certificazione (tra le quali: "Riciclabile", "Compostabile", ecc.). (ISO 14021);
- TIPO III: Etichette ecologiche che riportano dichiarazioni basate su parametri stabiliti e che contengono una quantificazione degli impatti ambientali associati al ciclo di vita del prodotto calcolato attraverso un sistema LCA. Sono sottoposte a un controllo indipendente e presentate in forma chiara e confrontabile. Tra di esse rientrano, ad esempio, le "Dichiarazioni Ambientali di Prodotto". (ISO 14025).

Livello minimo della prestazione:

Possesso di etichettatura ecologica o di dichiarazione ambientale dei prodotti impiegati.

Riferimenti normativi:

UNI EN ISO 14020; UNI EN ISO 14021; UNI EN ISO 14024; UNI EN ISO 14025; D.M. 23.06.2022 "CRITERI AMBIENTALI MINIMI".

01.04.R10 Controllo consumi

Classe di Requisiti: Monitoraggio del sistema edificio-impianti

Classe di Esigenza: Aspetto

Controllo dei consumi attraverso il monitoraggio del sistema edificio-impianti.

Prestazioni:

Monitoraggio dei consumi (energia termica, elettrica, acqua, ecc.) dell'edificio attraverso contatori energetici, ai fini di ottenere un costante controllo sulle prestazioni dell'edificio e dell'involucro edilizio per una idonea pianificazione di interventi migliorativi.

Livello minimo della prestazione:

Installazione di apparecchiature certificate per la contabilizzazione dei consumi (contatori) di energia termica, elettrica e di acqua e impiego di sistemi di acquisizione e telelettura remota secondo standard riferiti dalla normativa vigente.

Riferimenti normativi:

D.Lgs. 18.7.2016, n. 141; D.M. Ambiente 24.5.2016; UNI TS 11300; UNI EN ISO 10211; UNI EN ISO 14683; UNI EN ISO 10077-1; D.M. 23.06.2022 "CRITERI AMBIENTALI MINIMI".

01.04.R11 Riduzione del fabbisogno d'energia primaria

Classe di Requisiti: Utilizzo razionale delle risorse climatiche ed energetiche - requisito energetico

Classe di Esigenza: Salvaguardia ambiente

Utilizzo razionale delle risorse climatiche ed energetiche mediante la riduzione del fabbisogno d'energia primaria.

Prestazioni:

In riferimento all'energia primaria, l'efficienza energetica del sistema complessivo edificio-impianto nella fase progettuale, dovrà essere incrementata rispetto ai livelli standard. In particolare l'incremento può determinarsi diminuendo ed utilizzando

sistemi energetici da fonti rinnovabili.

Livello minimo della prestazione:

L'impiego di tecnologie efficienti per l'ottimizzazione energetica del sistema complessivo edificio-impianto, nella fase progettuale, dovrà essere incrementata mediante fonti rinnovabili rispetto ai livelli standard riferiti dalla normativa vigente.

Riferimenti normativi:

UNI/TS 11300-2/3/4/5:2016; D.Lgs. 19.8.2005, n. 192; Dir. 2010/31/UE; UNI EN 15193-1; D.M. 23.06.2022 "CRITERI AMBIENTALI MINIMI".

01.04.R12 Utilizzo passivo di fonti rinnovabili per il riscaldamento

Classe di Requisiti: Utilizzo razionale delle risorse climatiche ed energetiche - requisiti geometrici e fisici

Classe di Esigenza: Salvaguardia ambiente

Utilizzo razionale delle risorse climatiche ed energetiche derivanti da fonti rinnovabili per il riscaldamento

Prestazioni:

In fase progettuale dovranno essere previsti sistemi e tecnologie che possano fornire un apporto termico agli ambienti interni dell'edificio, derivante dal trasferimento di calore da radiazione solare.

Il trasferimento può avvenire sia attraverso l'irraggiamento diretto, sia attraverso il vetro, sia per conduzione attraverso le pareti, sia per convezione se presenti aperture di ventilazione.

In relazione al tipo di trasferimento del calore ed al circuito di distribuzione dell'aria, come nel caso di sistemi convettivi, si possono avere sistemi ad incremento diretto, indiretto ed isolato.

Livello minimo della prestazione:

In fase progettuale assicurare una percentuale di superficie irraggiata direttamente dal sole. In particolare, al 21 dicembre alle ore 12 (solari), non inferiore ad 1/3 dell'area totale delle chiusure esterne verticali e con un numero ore di esposizione media alla radiazione solare diretta. In caso di cielo sereno, con chiusure esterne trasparenti, collocate sulla facciata orientata a Sud ($\pm 20^\circ$) non inferiore al 60% della durata del giorno, al 21 dicembre.

Riferimenti normativi:

D.Lgs. 18.7.2016, n. 141; D.M. Ambiente 24.5.2016; UNI TS 11300; UNI EN ISO 10211; UNI EN ISO 14683; UNI EN ISO 10077-1; D.M. 23.06.2022 "CRITERI AMBIENTALI MINIMI".

01.04.R13 Utilizzo passivo di fonti rinnovabili per il raffrescamento e la ventilazione igienico-sanitaria

Classe di Requisiti: Utilizzo razionale delle risorse climatiche ed energetiche - requisiti geometrici e fisici

Classe di Esigenza: Salvaguardia ambiente

Utilizzo razionale delle risorse attraverso l'impiego di fonti rinnovabili per il raffrescamento e la ventilazione igienico-sanitaria

Prestazioni:

La ventilazione naturale controllata dei sistemi igienico-sanitari dovrà assicurare il ricambio d'aria mediante l'impiego di sistemi di raffrescamento passivo degli ambienti che in base a parametri progettuali (configurazione geometrica, esposizione, ecc.) vanno a dissipare, con gli ambienti confinati lo scambio termico.

Livello minimo della prestazione:

I sistemi di controllo termico dovranno essere configurati secondo la normativa di settore. Essi potranno essere costituiti da elementi quali: schermature, vetri con proprietà di trasmissione solare selettiva, ecc.. Le diverse tecniche di dissipazione utilizzano lo scambio termico dell'ambiente confinato con pozzi termici naturali, come l'aria, l'acqua, il terreno, mediante la ventilazione naturale, il raffrescamento derivante dalla massa termica, dal geotermico, ecc...

Riferimenti normativi:

D.Lgs. 9.4.2008, n. 81; Reg. EU (CLP) n. 1272/08; ISPESL, Linee Guida - Microclima, 6.2006; Accordo Stato-Regioni, Linee Guida Ambienti Confinati, 27.9.2001; Valori Limite di Soglia (TLV) e Indici Biologici di Esposizione (IBE), AIDII 1997 e ACGIH 2002; Collana Quaderni del Ministero della Salute; UNI EN 12792; UNI EN 16798-1; D.M. 23.06.2022 "CRITERI AMBIENTALI MINIMI".

01.04.R14 Utilizzo passivo di fonti rinnovabili per l'illuminazione

Classe di Requisiti: Utilizzo razionale delle risorse climatiche ed energetiche - requisiti geometrici e fisici

Classe di Esigenza: Salvaguardia ambiente

Utilizzo razionale delle risorse attraverso l'impiego di fonti rinnovabili per l'illuminazione

Prestazioni:

In fase progettuale dovranno essere previsti sistemi captanti la luce naturale attraverso sistemi di convogliamento di luce e riflettenti.

Livello minimo della prestazione:

I parametri relativi all'utilizzo delle risorse climatiche ed energetiche dovranno rispettare i limiti previsti dalla normativa vigente

Riferimenti normativi:

UNI/TS 11300-2/3/4/5:2016; D.Lgs. 19.8.2005, n. 192; Dir. 2010/31/UE; UNI EN 15193-1; D.M. 23.06.2022 "CRITERI AMBIENTALI MINIMI".

01.04.R15 Utilizzo di materiali, elementi e componenti caratterizzati da un'elevata durabilità

Classe di Requisiti: Utilizzo razionale delle risorse

Classe di Esigenza: Salvaguardia ambiente

Utilizzo razionale delle risorse attraverso l'impiego di materiali con una elevata durabilità.

Prestazioni:

Nelle fasi progettuali dell'opera individuare e scegliere elementi e componenti caratterizzati da una durabilità elevata.

Livello minimo della prestazione:

Nella fase progettuale bisogna garantire una adeguata percentuale di elementi costruttivi caratterizzati da una durabilità elevata.

Riferimenti normativi:

D. M. Ambiente 8.5.2003, n.203; D.Lgs. 3.4.2006, n. 152; C. M. Ambiente 15.7.2005, n.5205; Dir. 2008/98/CE; C. M. Ambiente 19.7.2005; UNI EN ISO 14020; UNI EN ISO 14021; UNI EN ISO 14024; UNI EN ISO 14025; D.M. 23.06.2022 "CRITERI AMBIENTALI MINIMI".

ELEMENTI MANUTENIBILI DELL'UNITÀ TECNOLOGICA:

- 01.04.01 Cassetta di terminazione
- 01.04.02 Connettore e sezionatore
- 01.04.03 Dispositivo di generatore
- 01.04.04 Dispositivo generale
- 01.04.05 Modulo fotovoltaico con celle in silicio monocristallino
- 01.04.06 Quadro elettrico
- 01.04.07 Regolatore di carica
- 01.04.08 Scaricatori di sovratensione
- 01.04.09 Sistema di dispersione
- 01.04.10 Sistema di monitoraggio
- 01.04.11 Micro inverter

Cassetta di terminazione

Unità Tecnologica: 01.04

Impianto fotovoltaico

La cassetta di terminazione è un contenitore a tenuta stagna (realizzato generalmente in materiale plastico) nel quale viene alloggiata la morsettiera per il collegamento elettrico e i diodi di by pass delle celle.

ANOMALIE RISCONTRABILI

01.04.01.A01 Corto circuiti

Corto circuiti dovuti a difetti nell'impianto di messa a terra, a sbalzi di tensione (sovraccarichi) o ad altro.

01.04.01.A02 Difetti agli interruttori

Difetti agli interruttori magnetotermici e differenziali dovuti all'eccessiva polvere presente all'interno delle connessioni o alla presenza di umidità ambientale o di condensa.

01.04.01.A03 Difetti di taratura

Difetti di taratura dei contattori, di collegamento o di taratura della protezione.

01.04.01.A04 Surriscaldamento

Surriscaldamento che può provocare difetti di protezione e di isolamento. Può essere dovuto da ossidazione delle masse metalliche.

01.04.01.A05 Difetti di stabilità

Perdita delle caratteristiche di stabilità dell'elemento con conseguenti possibili pericoli per gli utenti.

CONTROLLI ESEGUIBILI DA PERSONALE SPECIALIZZATO

01.04.01.C01 Controllo generale

Cadenza: ogni mese

Tipologia: Controllo a vista

Verificare la corretta pressione di serraggio delle viti e delle morsettiere nonché dei coperchi delle cassette. Verificare che ci sia un buon livello di isolamento e di protezione (livello minimo di protezione da assicurare è IP54) onde evitare corti circuiti.

• Requisiti da verificare: 1) (Attitudine al) controllo della condensazione interstiziale; 2) (Attitudine al) controllo delle dispersioni elettriche; 3) Impermeabilità ai liquidi; 4) Isolamento elettrico; 5) Limitazione dei rischi di intervento; 6) Montabilità/Smontabilità; 7) Resistenza meccanica.

• Anomalie riscontrabili: 1) Corto circuiti; 2) Difetti agli interruttori; 3) Difetti di taratura; 4) Surriscaldamento.

• Ditte specializzate: *Elettricista.*

01.04.01.C02 Controllo stabilità

Cadenza: ogni 2 mesi

Tipologia: Ispezione a vista

Controllare la stabilità dell'elemento e che il materiale utilizzato sia idoneo alla funzione garantendo la sicurezza dei fruitori.

• Requisiti da verificare: 1) Utilizzo di materiali, elementi e componenti caratterizzati da un'elevata durabilità.

• Anomalie riscontrabili: 1) Difetti di stabilità.

• Ditte specializzate: *Tecnico fotovoltaico.*

MANUTENZIONI ESEGUIBILI DA PERSONALE SPECIALIZZATO

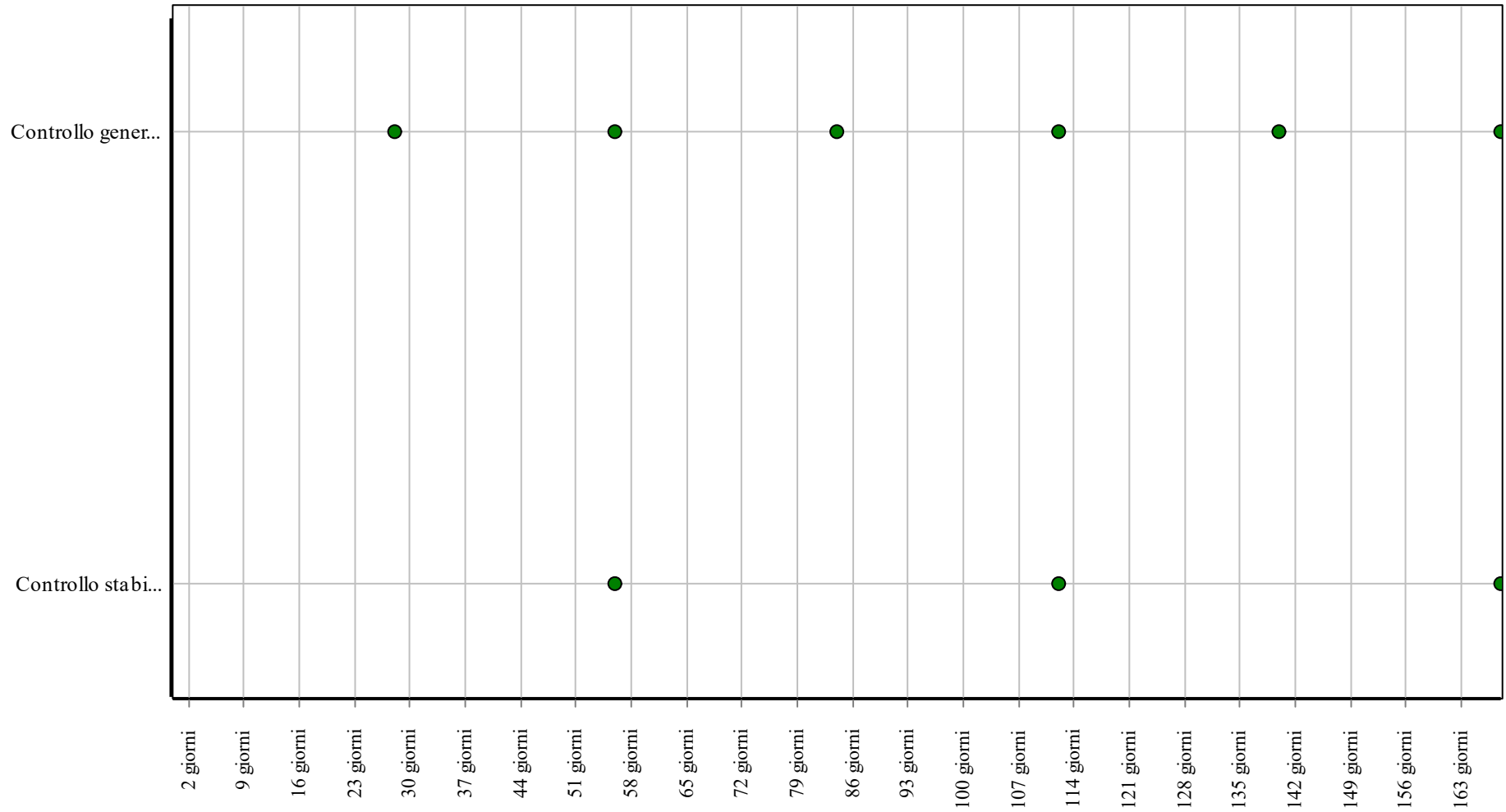
01.04.01.I01 Sostituzioni

Cadenza: quando occorre

Sostituire, quando usurate o non più rispondenti alle norme, parti delle cassette quali coperchi, morsettiere, apparecchi di protezione e di comando.

• Ditte specializzate: *Elettricista.*

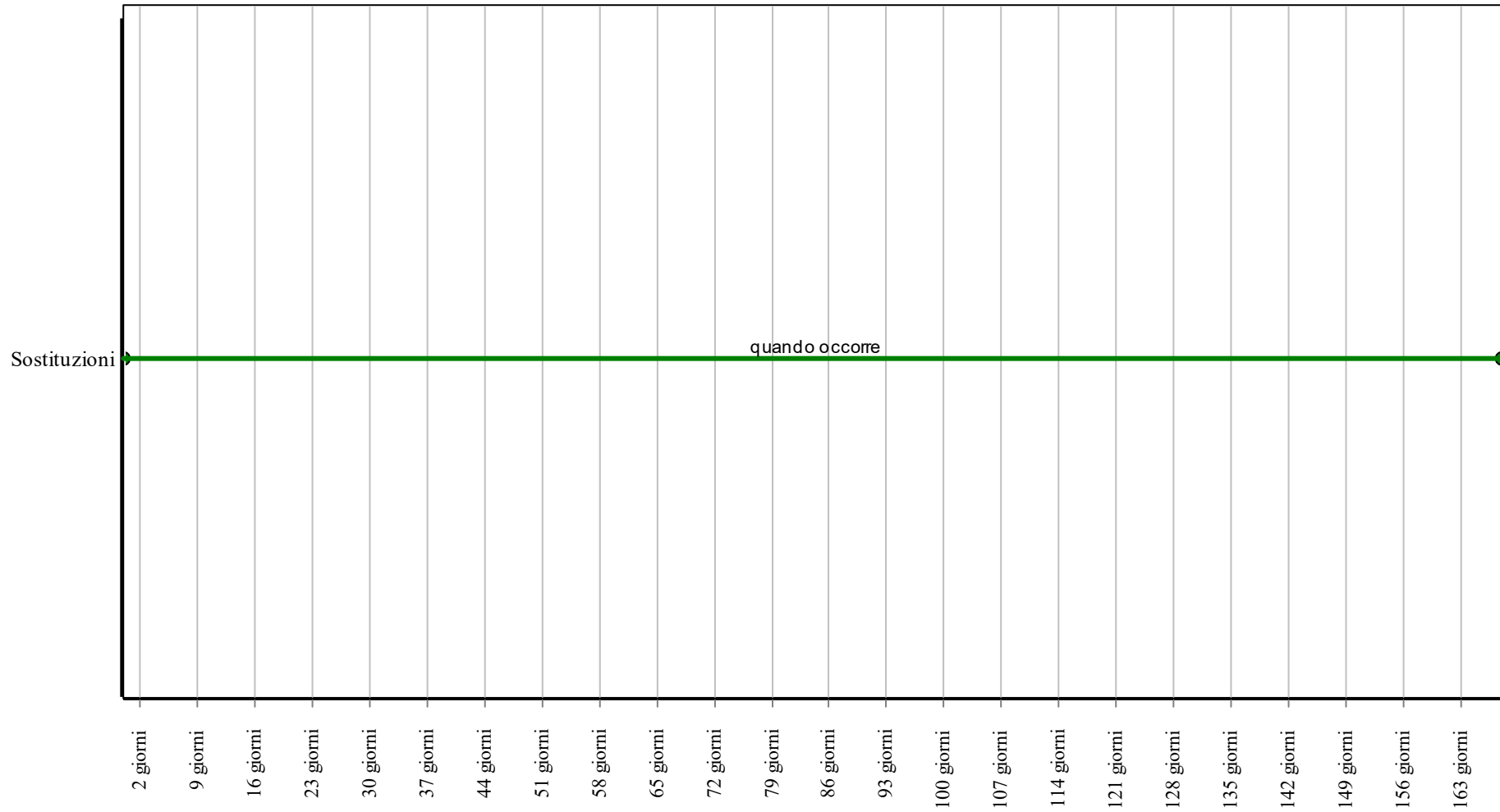
Controlli: Cassetta di terminazione



Corpo d'Opera: Smart City

Unità Tecnologica: Impianto fotovoltaico

Interventi: Cassetta di terminazione



Corpo d'Opera: Smart City

Unità Tecnologica: Impianto fotovoltaico

Connettore e sezionatore

Unità Tecnologica: 01.04

Impianto fotovoltaico

Il connettore e sezionatore per impianto fotovoltaico è un dispositivo a tenuta stagna che viene utilizzato per la connessione di due cavi di un sistema fotovoltaico; questo dispositivo risulta una valida alternativa alla classica scatola di giunzione e consente anche un risparmio di tempo per il montaggio.

ANOMALIE RISCONTRABILI

01.04.02.A01 Anomalie portacontatti

Difetti di tenuta dei porta contatti per cui si verificano interruzioni di energia.

01.04.02.A02 Difetti di ancoraggio

Difetti di ancoraggio del dispositivo alla struttura dei moduli.

01.04.02.A03 Difetti cavi di collegamento

Difetti di alimentazione dei cavi di collegamento.

01.04.02.A04 Difetti di tenuta guarnizione

Difetti di tenuta della guarnizione per cui si verificano infiltrazioni di acqua.

01.04.02.A05 Difetti di stabilità

Perdita delle caratteristiche di stabilità dell'elemento con conseguenti possibili pericoli per gli utenti.

CONTROLLI ESEGUIBILI DA PERSONALE SPECIALIZZATO

01.04.02.C01 Verifica generale

Cadenza: ogni 3 mesi

Tipologia: Ispezione a vista

Verificare il serraggio dei dadi di connessione e che la guarnizione di tenuta sia alloggiata correttamente. Controllare l'integrità dei portacontatti interni.

• Anomalie riscontrabili: 1) *Anomalie portacontatti*; 2) *Difetti di ancoraggio*; 3) *Difetti cavi di collegamento*; 4) *Difetti di tenuta guarnizione*.

• Ditte specializzate: *Tecnico fotovoltaico*.

01.04.02.C02 Controllo stabilità

Cadenza: ogni 2 mesi

Tipologia: Ispezione a vista

Controllare la stabilità dell'elemento e che il materiale utilizzato sia idoneo alla funzione garantendo la sicurezza dei fruitori.

• Requisiti da verificare: 1) *Utilizzo di materiali, elementi e componenti caratterizzati da un'elevata durabilità*.

• Anomalie riscontrabili: 1) *Difetti di stabilità*.

• Ditte specializzate: *Tecnico fotovoltaico*.

MANUTENZIONI ESEGUIBILI DA PERSONALE SPECIALIZZATO

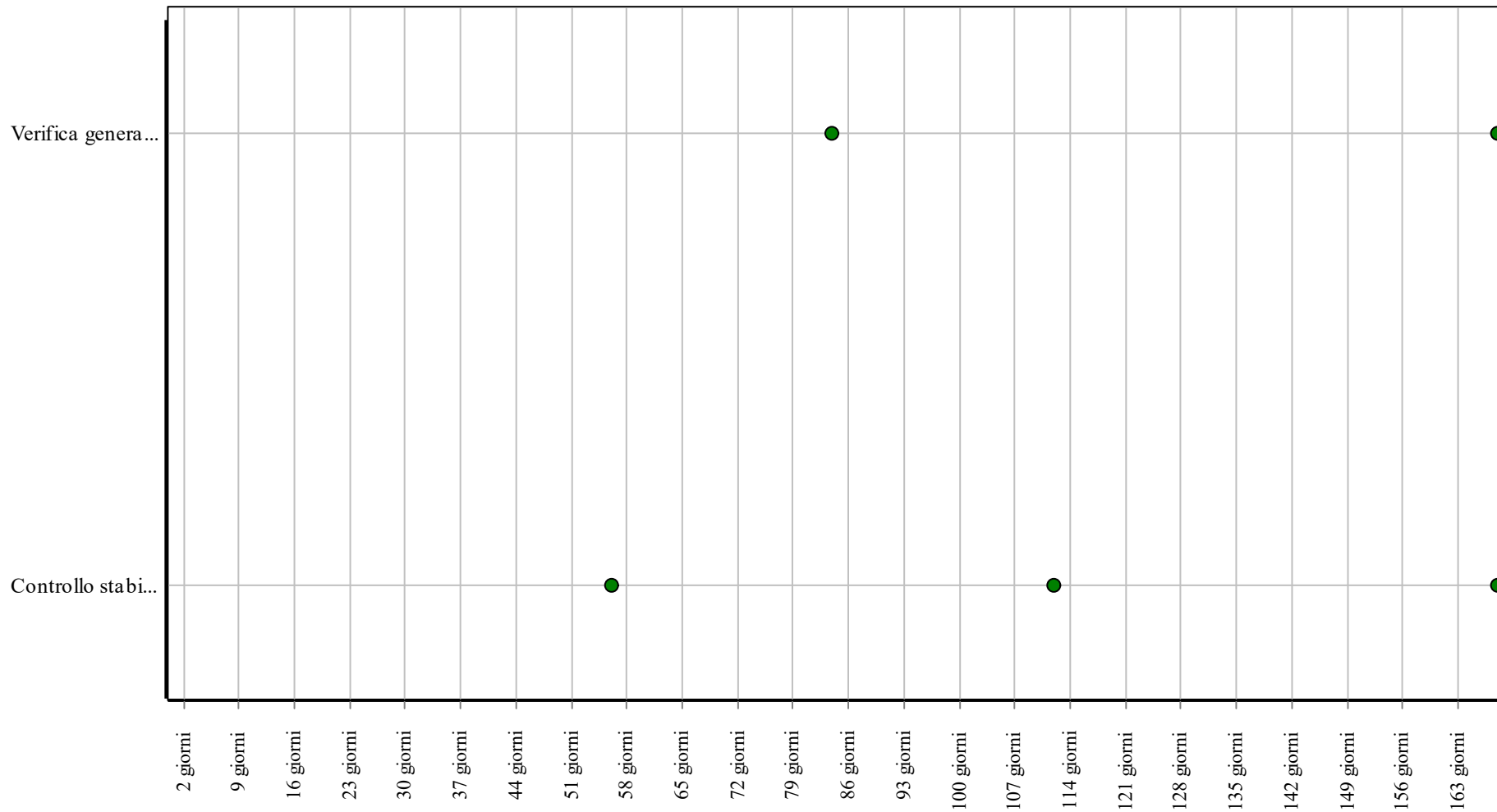
01.04.02.I01 Serraggio dadi

Cadenza: quando occorre

Eseguire il serraggio dei dadi allentati ed il ripristino della guarnizione di protezione dall'acqua quando danneggiata.

• Ditte specializzate: *Tecnico fotovoltaico*.

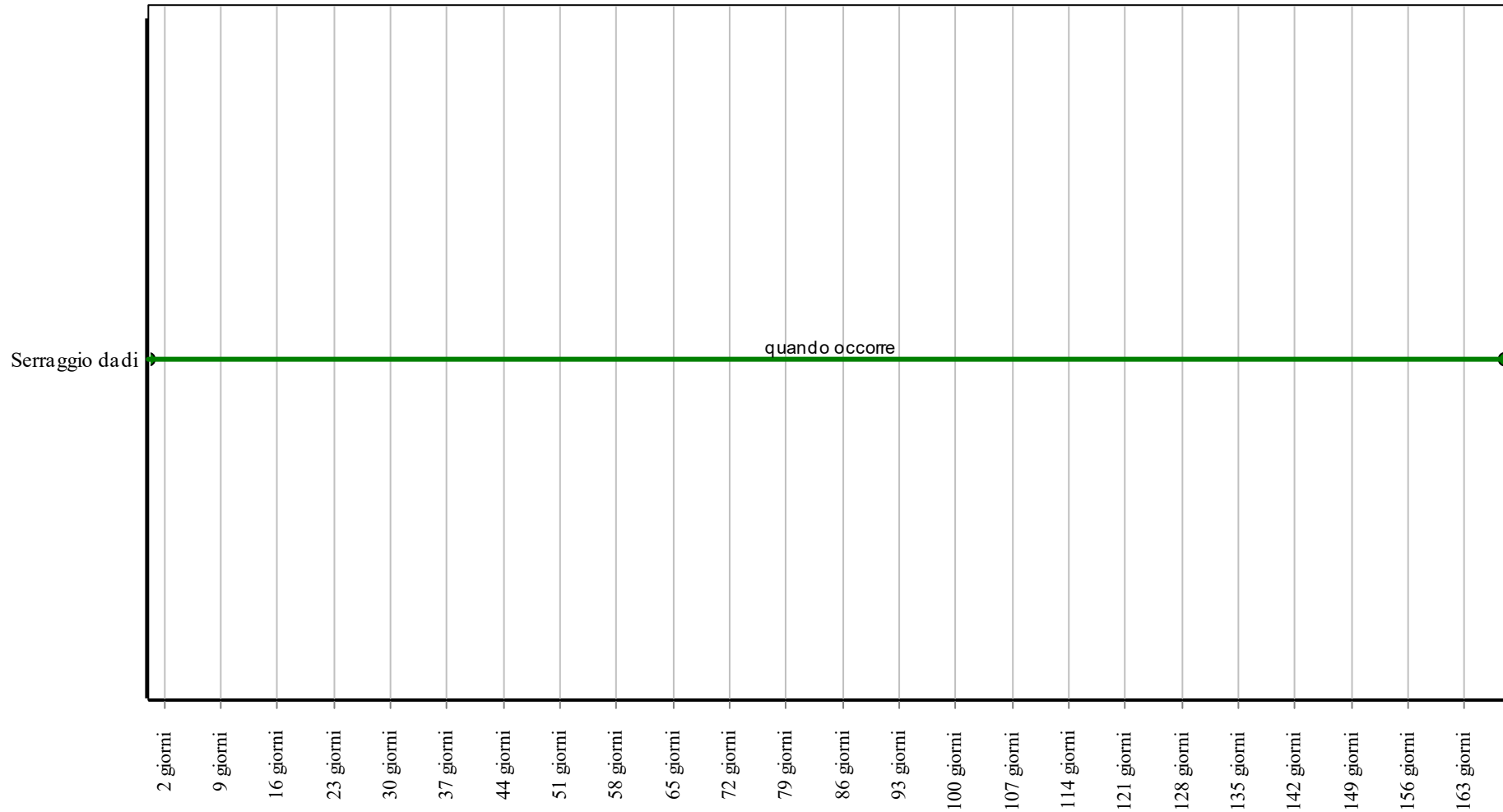
Controlli: Connettore e sezionatore



Corpo d'Opera: Smart City

Unità Tecnologica: Impianto fotovoltaico

Interventi: Connettore e sezionatore



Corpo d'Opera: Smart City

Unità Tecnologica: Impianto fotovoltaico

Dispositivo di generatore

Unità Tecnologica: 01.04

Impianto fotovoltaico

Il dispositivo di generatore viene installato in numero pari a quello degli inverter e interviene in caso di guasto escludendo dall'erogazione di potenza l'inverter di competenza.

E' installato a monte del dispositivo di interfaccia nella direzione del flusso di energia ed è generalmente costituito da un interruttore automatico con sganciatore di apertura; all'occorrenza può essere realizzato con un contattore combinato con fusibile, con interruttore automatico, con un commutatore combinato con fusibile, con interruttore automatico.

ANOMALIE RISCONTRABILI

01.04.03.A01 Anomalie dei contatti ausiliari

Difetti di funzionamento dei contatti ausiliari.

01.04.03.A02 Anomalie delle molle

Difetti di funzionamento delle molle.

01.04.03.A03 Anomalie degli sganciatori

Difetti di funzionamento degli sganciatori di apertura e chiusura.

01.04.03.A04 Corti circuiti

Corti circuiti dovuti a difetti nell'impianto di messa a terra, a sbalzi di tensione (sovraccarichi), ad altro.

01.04.03.A05 Difetti di funzionamento

Difetti del dispositivo di generatore dovuti all'eccessiva polvere presente all'interno delle connessioni o alla presenza di umidità ambientale o di condensa.

01.04.03.A06 Difetti di taratura

Difetti di taratura dei contattori, di collegamento o di taratura della protezione.

01.04.03.A07 Disconnessione dell'alimentazione

Disconnessione dell'alimentazione dovuta a difetti di messa a terra, di sovraccarico di tensione di alimentazione, di corto circuito imprevisto.

01.04.03.A08 Surriscaldamento

Surriscaldamento che può provocare difetti di protezione e di isolamento. Può essere dovuto da ossidazione delle masse metalliche.

01.04.03.A09 Mancanza certificazione ecologica

Mancanza o perdita delle caratteristiche ecologiche dell'elemento.

CONTROLLI ESEGUIBILI DA PERSONALE SPECIALIZZATO

01.04.03.C01 Controllo generale

Cadenza: ogni mese

Tipologia: Controllo a vista

Verificare la corretta pressione di serraggio dei cavi di connessione; controllare che ci sia un buon livello di isolamento e di protezione onde evitare corti circuiti.

• Anomalie riscontrabili: 1) Corti circuiti; 2) Difetti di funzionamento; 3) Difetti di taratura; 4) Disconnessione dell'alimentazione; 5) Surriscaldamento; 6) Anomalie degli sganciatori.

• Ditte specializzate: *Elettricista.*

01.04.03.C02 Controllo dei materiali elettrici

Cadenza: ogni 6 mesi

Tipologia: Ispezione a vista

Verificare che le caratteristiche degli elementi utilizzati corrispondano a quelle indicate dal produttore e che siano idonee all'utilizzo.

• Requisiti da verificare: 1) *Certificazione ecologica.*

• Anomalie riscontrabili: 1) *Mancanza certificazione ecologica.*

• Ditte specializzate: *Generico, Elettricista.*

MANUTENZIONI ESEGUIBILI DA PERSONALE SPECIALIZZATO

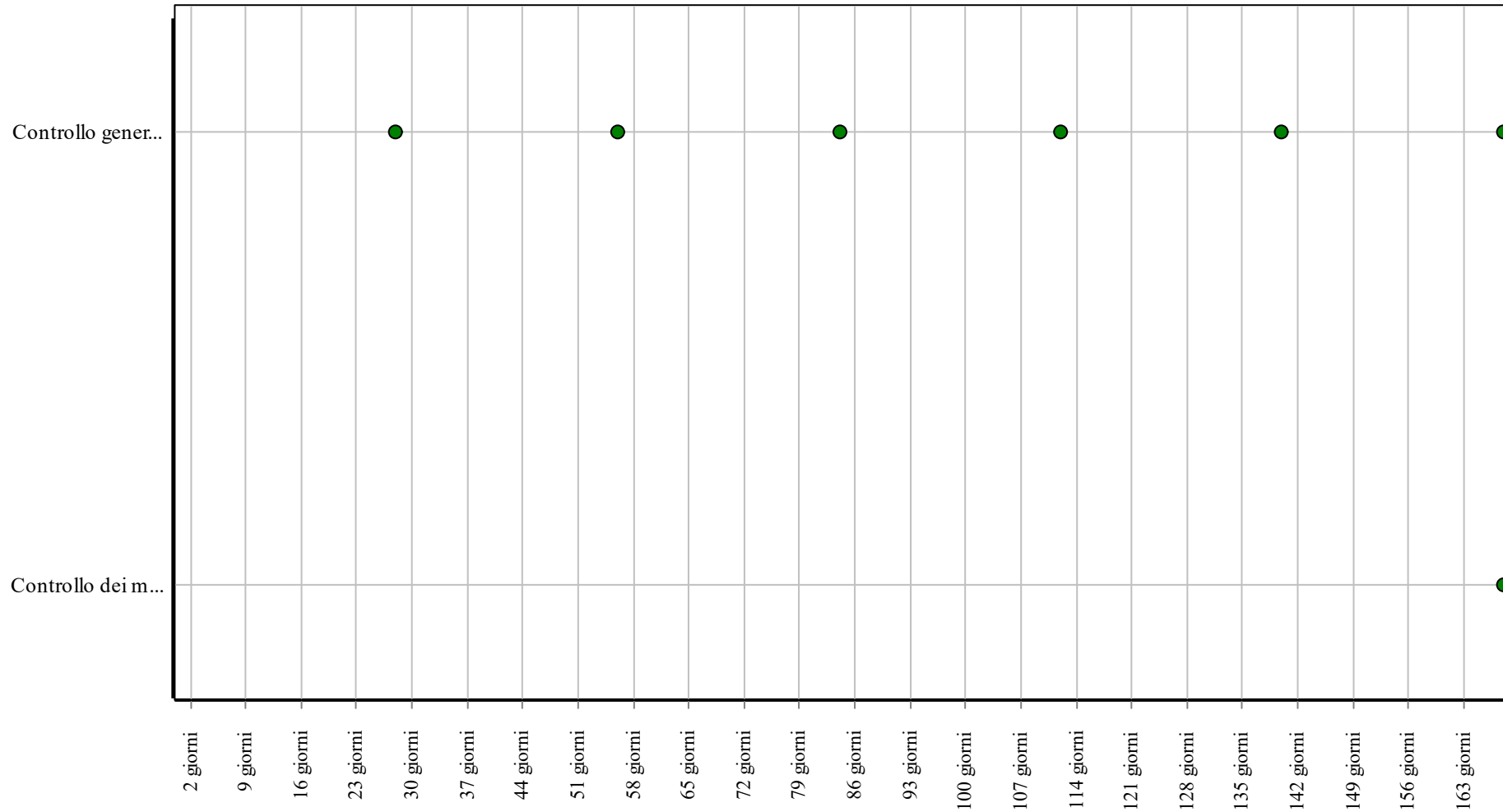
01.04.03.I01 Sostituzioni

Cadenza: quando occorre

Sostituire, quando usurati o non più rispondenti alle norme, i dispositivi di generatore.

- Ditte specializzate: *Elettricista*.

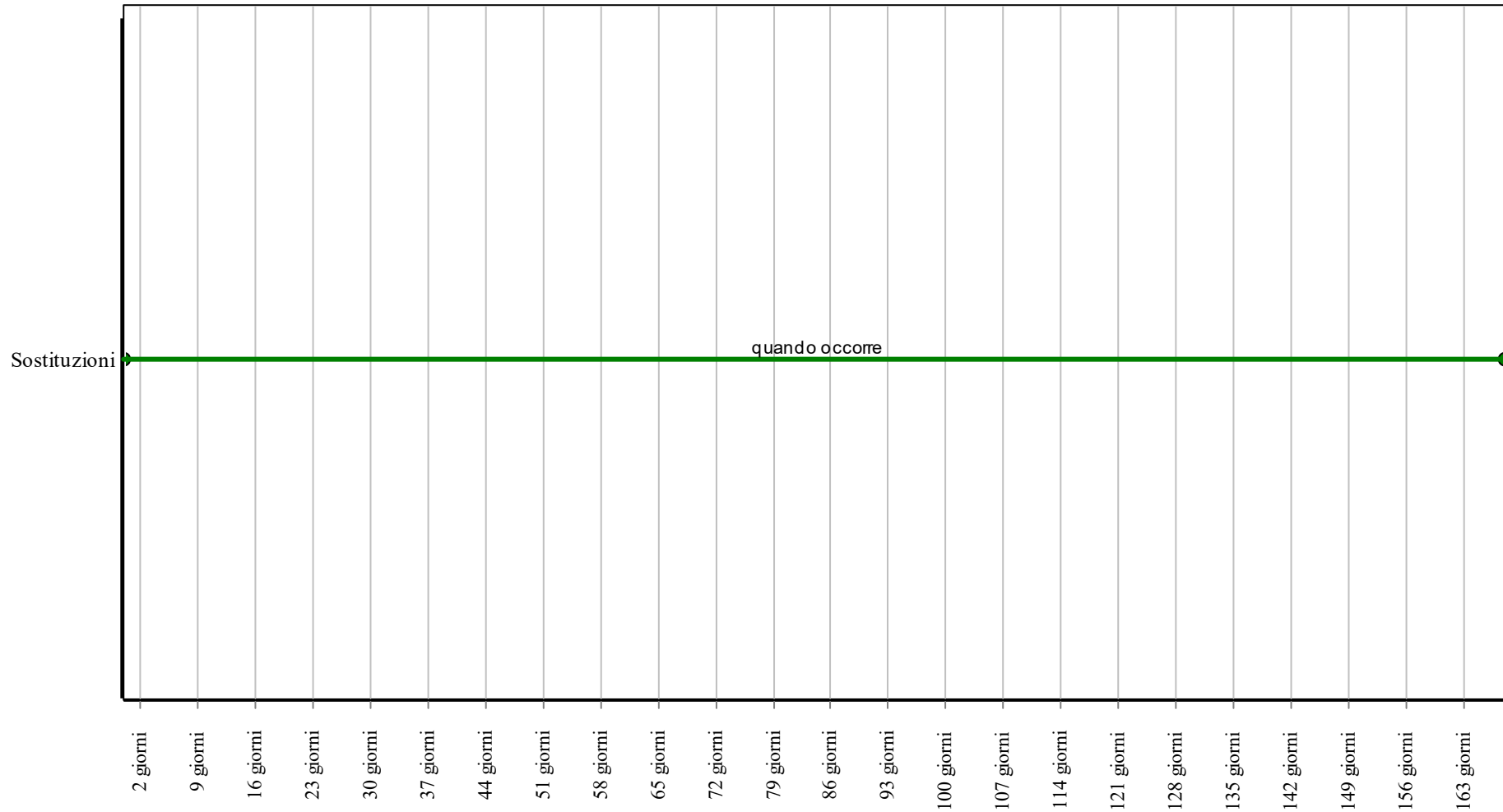
Controlli: Dispositivo di generatore



Corpo d'Opera: Smart City

Unità Tecnologica: Impianto fotovoltaico

Interventi: Dispositivo di generatore



Corpo d'Opera: Smart City

Unità Tecnologica: Impianto fotovoltaico

Dispositivo generale

Unità Tecnologica: 01.04

Impianto fotovoltaico

Il dispositivo generale è un dispositivo installato all'origine della rete del produttore immediatamente prima del punto di consegna ed in condizioni di aperto esclude l'intera rete del cliente produttore dalla rete pubblica.

E' solitamente:

- un sezionatore quadripolare nelle reti trifase;
- un sezionatore bipolare nelle reti monofase.

ANOMALIE RISCONTRABILI

01.04.04.A01 Anomalie dei contatti ausiliari

Difetti di funzionamento dei contatti ausiliari.

01.04.04.A02 Anomalie delle molle

Difetti di funzionamento delle molle.

01.04.04.A03 Anomalie degli sganciatori

Difetti di funzionamento degli sganciatori di apertura e chiusura.

01.04.04.A04 Corto circuiti

Corto circuiti dovuti a difetti nell'impianto di messa a terra, a sbalzi di tensione (sovraccarichi) o ad altro.

01.04.04.A05 Difetti delle connessioni

Difetti di serraggio delle connessioni in entrata ed in uscita dai sezionatori.

01.04.04.A06 Difetti ai dispositivi di manovra

Difetti agli interruttori dovuti all'eccessiva polvere presente all'interno delle connessioni o alla presenza di umidità ambientale o di condensa.

01.04.04.A07 Difetti di taratura

Difetti di taratura dei contattori, di collegamento o di taratura della protezione.

01.04.04.A08 Surriscaldamento

Surriscaldamento che può provocare difetti di protezione e di isolamento. Può essere dovuto da ossidazione delle masse metalliche.

01.04.04.A09 Mancanza certificazione ecologica

Mancanza o perdita delle caratteristiche ecologiche dell'elemento.

CONTROLLI ESEGUIBILI DA PERSONALE SPECIALIZZATO

01.04.04.C01 Controllo generale

Cadenza: ogni mese

Tipologia: Controllo a vista

Verificare la funzionalità dei dispositivi di manovra dei sezionatori. Verificare che ci sia un buon livello di isolamento e di protezione onde evitare corto circuiti.

• Anomalie riscontrabili: 1) Corto circuiti; 2) Difetti ai dispositivi di manovra; 3) Difetti di taratura; 4) Surriscaldamento; 5) Anomalie degli sganciatori.

• Ditte specializzate: *Elettricista.*

01.04.04.C02 Controllo dei materiali elettrici

Cadenza: ogni 6 mesi

Tipologia: Ispezione a vista

Verificare che le caratteristiche degli elementi utilizzati corrispondano a quelle indicate dal produttore e che siano idonee all'utilizzo.

• Requisiti da verificare: 1) *Certificazione ecologica.*

• Anomalie riscontrabili: 1) *Mancanza certificazione ecologica.*

• Ditte specializzate: *Generico, Elettricista.*

MANUTENZIONI ESEGUIBILI DA PERSONALE SPECIALIZZATO

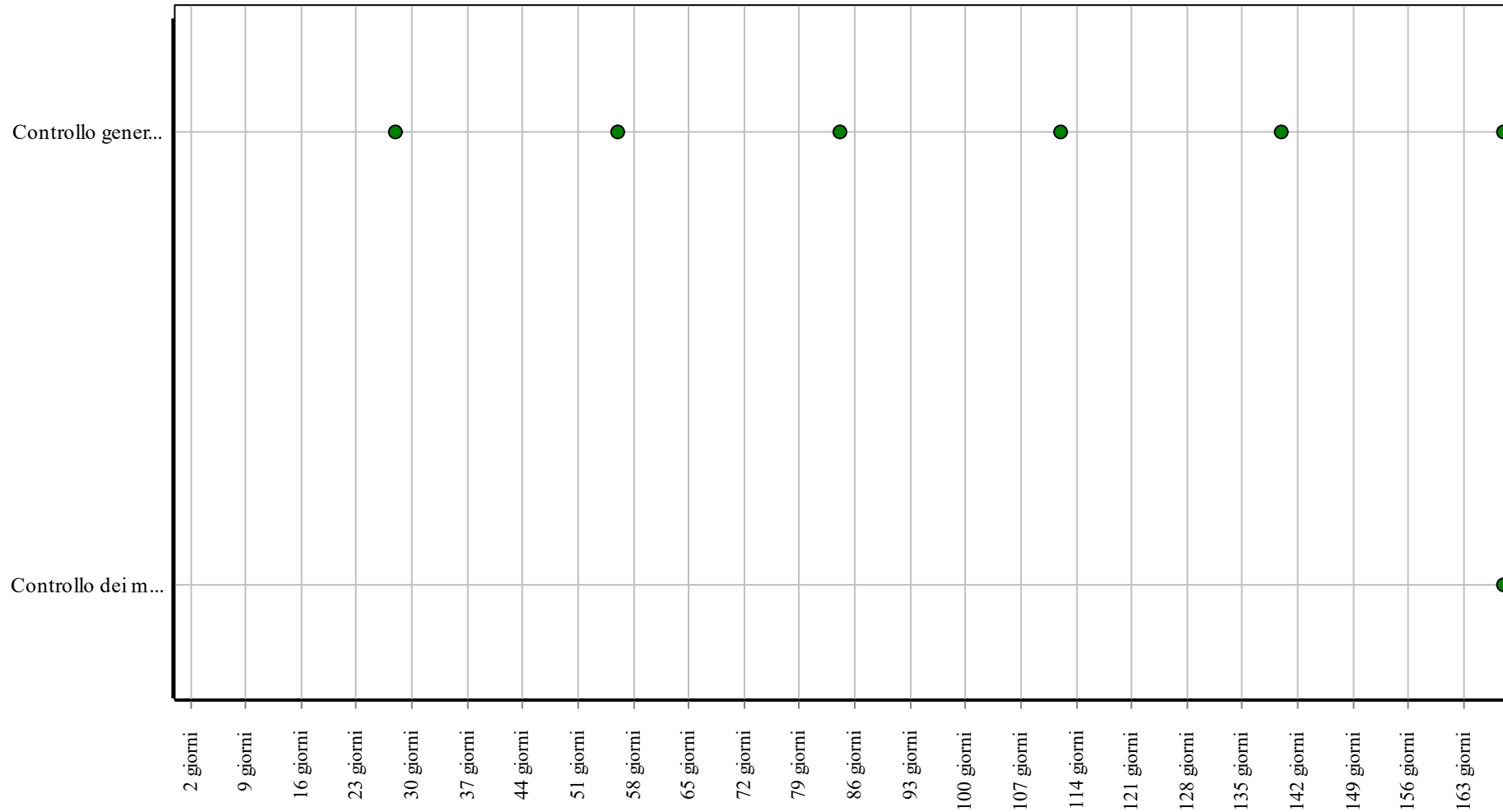
01.04.04.I01 Sostituzioni

Cadenza: quando occorre

Sostituire, quando usurate o non più rispondenti alle norme, il dispositivo generale.

- Ditte specializzate: *Elettricista*.

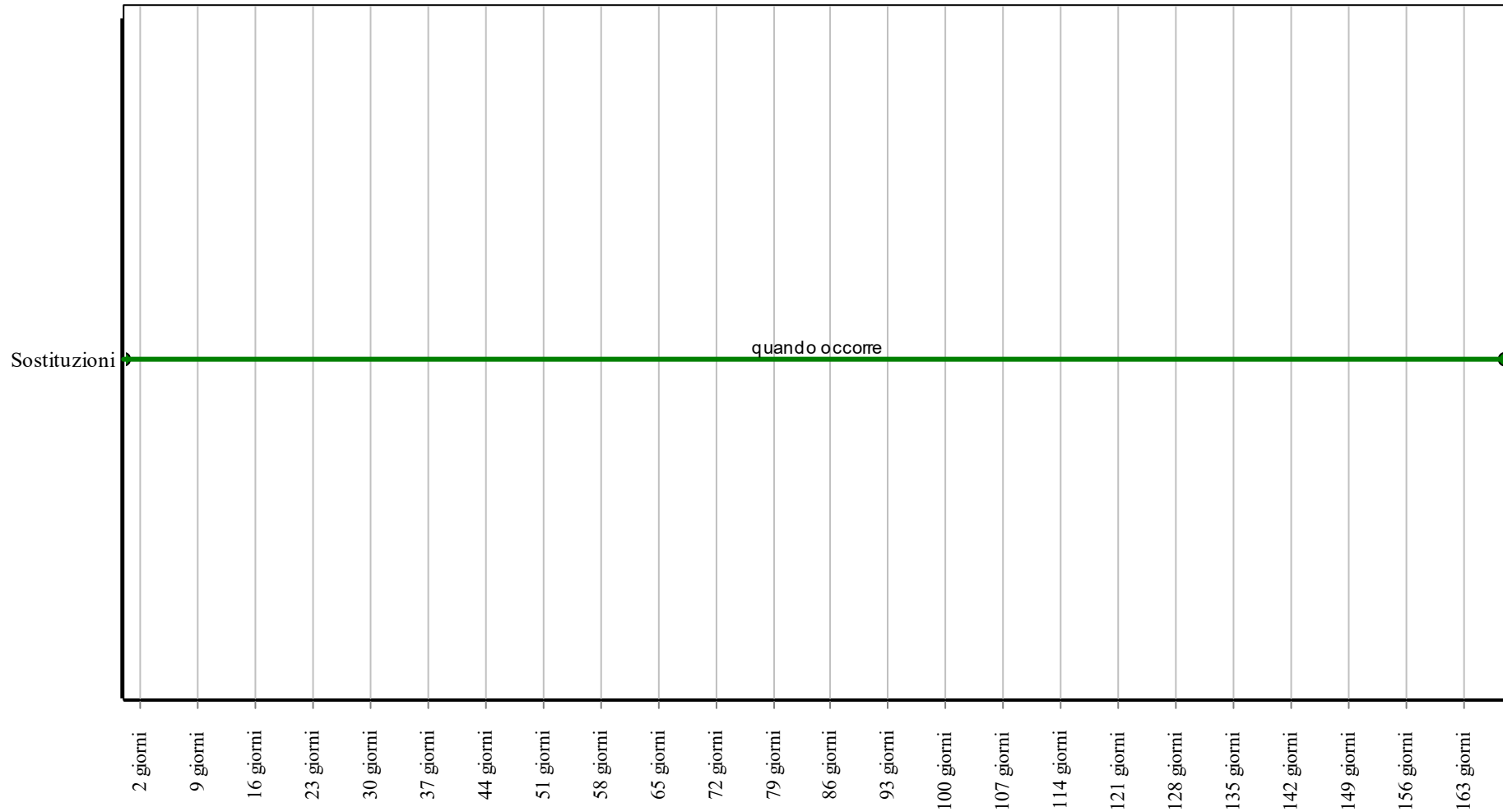
Controlli: Dispositivo generale



Corpo d'Opera: Smart City

Unità Tecnologica: Impianto fotovoltaico

Interventi: Dispositivo generale



Corpo d'Opera: Smart City

Unità Tecnologica: Impianto fotovoltaico

Modulo fotovoltaico con celle in silicio monocristallino

Unità Tecnologica: 01.04

Impianto fotovoltaico

La cella fotovoltaica o cella solare è l'elemento base nella costruzione di un modulo fotovoltaico.

I moduli in silicio monocristallini sono realizzati in maniera che ogni cella fotovoltaica sia cablata in superficie con una griglia di materiale conduttore che ne canalizzi gli elettroni; ogni singola cella viene connessa alle altre mediante nastri metallici, in modo da formare opportune serie e paralleli elettrici.

Il modulo fotovoltaico in silicio è costituito da un sandwich di materie prime denominato laminato e dai materiali accessori atti a rendere usabile il laminato.

Il sandwich viene così composto:

- sopra una superficie posteriore di supporto (in genere realizzata in un materiale isolante con scarsa dilatazione termica come il vetro temperato o un polimero come il tedlar) vengono appoggiati un sottile strato di acetato di vinile (spesso indicato con la sigla EVA), la matrice di moduli preconnessi mediante dei nastri, un secondo strato di acetato e un materiale trasparente che funge da protezione meccanica anteriore per le celle fotovoltaiche (in genere vetro temperato);

- dopo il procedimento di pressofusione (che trasforma l'EVA in collante inerte) le terminazioni elettriche dei nastri vengono chiuse in una morsettiera stagna e il "sandwich" ottenuto viene fissato ad una cornice in alluminio; tale cornice sarà utilizzata per il fissaggio del pannello alle strutture di sostegno.

Le celle al silicio monocristallino sono di colore blu scuro alquanto uniforme ed hanno una purezza superiore a quelle realizzate al silicio policristallino ma hanno costi più elevati rispetto al silicio policristallino.

I moduli fotovoltaici con celle in silicio monocristallino vengono utilizzati per impianti a bassa potenza.

REQUISITI E PRESTAZIONI (EM)

01.04.05.R01 Efficienza di conversione

Classe di Requisiti: Di funzionamento

Classe di Esigenza: Gestione

I moduli fotovoltaici devono essere realizzati con materiale e finiture superficiali tali da garantire il massimo assorbimento delle radiazioni solari.

Prestazioni:

La massima potenza erogabile dalla cella è in stretto rapporto con l'irraggiamento solare in condizioni standard ed è quella indicata dai produttori.

Livello minimo della prestazione:

La massima potenza di picco (Wp) erogabile dalla cella così come definita dalle norme internazionali STC (standard Test Conditions) deve essere almeno pari a 1,5 Wp con una corrente di 3 A e una tensione di 0,5 V.

Riferimenti normativi:

D.Lgs. 29.12.2003, n. 387; Legge 03.08.2013 n.90; D.M. Sviluppo Economico e Ambiente 19.2.2007.

ANOMALIE RISCONTRABILI

01.04.05.A01 Anomalie rivestimento

Difetti di tenuta del rivestimento superficiale che provoca un abbassamento del rendimento della cella.

01.04.05.A02 Deposito superficiale

Accumulo di pulviscolo atmosferico o di altri materiali estranei, di spessore variabile, poco coerente e poco aderente alla superficie del rivestimento.

01.04.05.A03 Difetti di serraggio morsetti

Difetti di serraggio dei morsetti elettrici dei pannelli solari.

01.04.05.A04 Difetti di fissaggio

Difetti di tenuta degli elementi di fissaggio e di tenuta dei pannelli solari sul tetto.

01.04.05.A05 Difetti di tenuta

Difetti di tenuta con evidenti perdite di fluido captatore dell'energia solare dagli elementi del pannello.

01.04.05.A06 Incrostazioni

Formazione di muschi e licheni sulla superficie dei pannelli solari che sono causa di cali di rendimento.

01.04.05.A07 Infiltrazioni

Penetrazione continua di acqua che può venire in contatto con parti del pannello non previste per essere bagnate.

01.04.05.A08 Patina biologica

Strato sottile, morbido e omogeneo, aderente alla superficie e di evidente natura biologica, di colore variabile, per lo più verde. La patina biologica è costituita prevalentemente da microrganismi cui possono aderire polvere, terriccio.

01.04.05.A09 Sbalzi di tensione

Sbalzi dei valori della tensione elettrica.

CONTROLLI ESEGUIBILI DA PERSONALE SPECIALIZZATO

01.04.05.C01 Controllo apparato elettrico

Cadenza: ogni 6 mesi

Tipologia: Controllo a vista

Controllare lo stato di serraggio dei morsetti e la funzionalità delle resistenze elettriche della parte elettrica delle celle e/o dei moduli di celle.

- Anomalie riscontrabili: 1) *Difetti di serraggio morsetti.*
- Ditte specializzate: *Elettricista.*

01.04.05.C02 Controllo diodi

Cadenza: ogni 3 mesi

Tipologia: Ispezione

Eseguire il controllo della funzionalità dei diodi di by-pass.

- Requisiti da verificare: 1) .
- Anomalie riscontrabili: 1) *Difetti di serraggio morsetti.*
- Ditte specializzate: *Elettricista.*

01.04.05.C03 Controllo fissaggi

Cadenza: ogni 6 mesi

Tipologia: Controllo a vista

Controllare i sistemi di tenuta e di fissaggio delle celle e/o dei moduli.

- Anomalie riscontrabili: 1) *Difetti di serraggio morsetti.*
- Ditte specializzate: *Generico.*

01.04.05.C04 Controllo generale celle

Cadenza: quando occorre

Tipologia: Ispezione a vista

Verificare lo stato delle celle in seguito ad eventi meteorici eccezionali quali temporali, grandinate, ecc. Controllare che non ci siano incrostazioni e/o depositi sulle superfici delle celle che possano inficiare il corretto funzionamento.

- Anomalie riscontrabili: 1) *Difetti di fissaggio;* 2) *Difetti di serraggio morsetti;* 3) *Difetti di tenuta;* 4) *Incrostazioni;* 5) *Infiltrazioni;* 6) *Deposito superficiale.*
- Ditte specializzate: *Generico.*

01.04.05.C05 Controllo energia prodotta

Cadenza: ogni mese

Tipologia: TEST - Controlli con apparecchiature

Verificare la quantità di energia prodotta dall'impianto rispetto a quella indicata dal produttore in condizioni normali di funzionamento.

- Requisiti da verificare: 1) *Controllo consumi;* 2) *Riduzione del fabbisogno d'energia primaria.*
- Anomalie riscontrabili: 1) *Sbalzi di tensione.*
- Ditte specializzate: *Tecnico fotovoltaico.*

MANUTENZIONI ESEGUIBILI DA PERSONALE SPECIALIZZATO

01.04.05.I01 Pulizia

Cadenza: ogni 6 mesi

Effettuare una pulizia, con trattamento specifico, per eliminare muschi e licheni che si depositano sulla superficie esterna delle celle.

01.04.05.I02 Sostituzione celle

Cadenza: ogni 10 anni

Sostituzione delle celle che non assicurano un rendimento accettabile.

- Ditte specializzate: *Elettricista.*

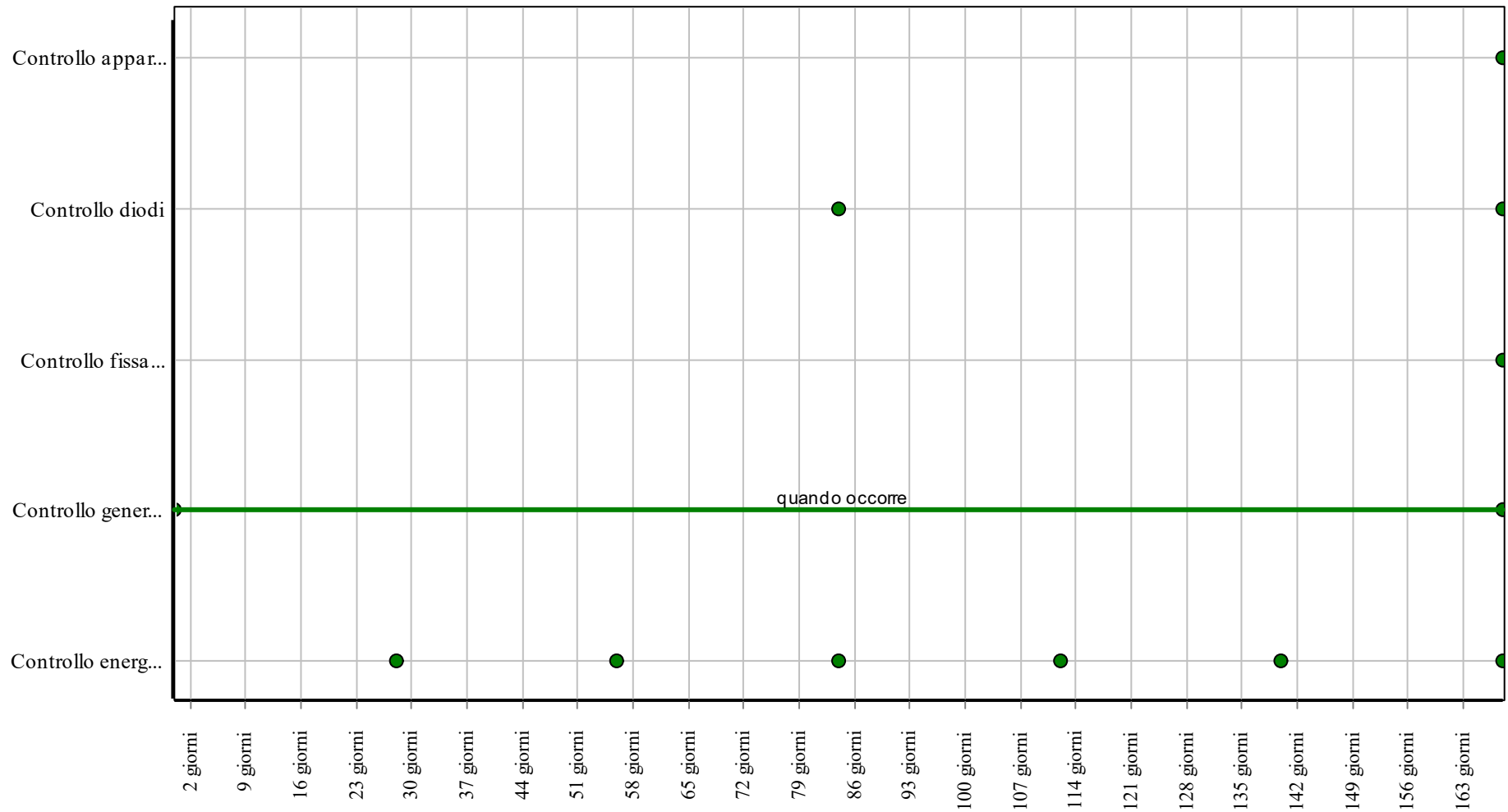
01.04.05.I03 Serraggio

Cadenza: quando occorre

Eseguire il serraggio della struttura di sostegno delle celle

- Ditte specializzate: *Generico*.

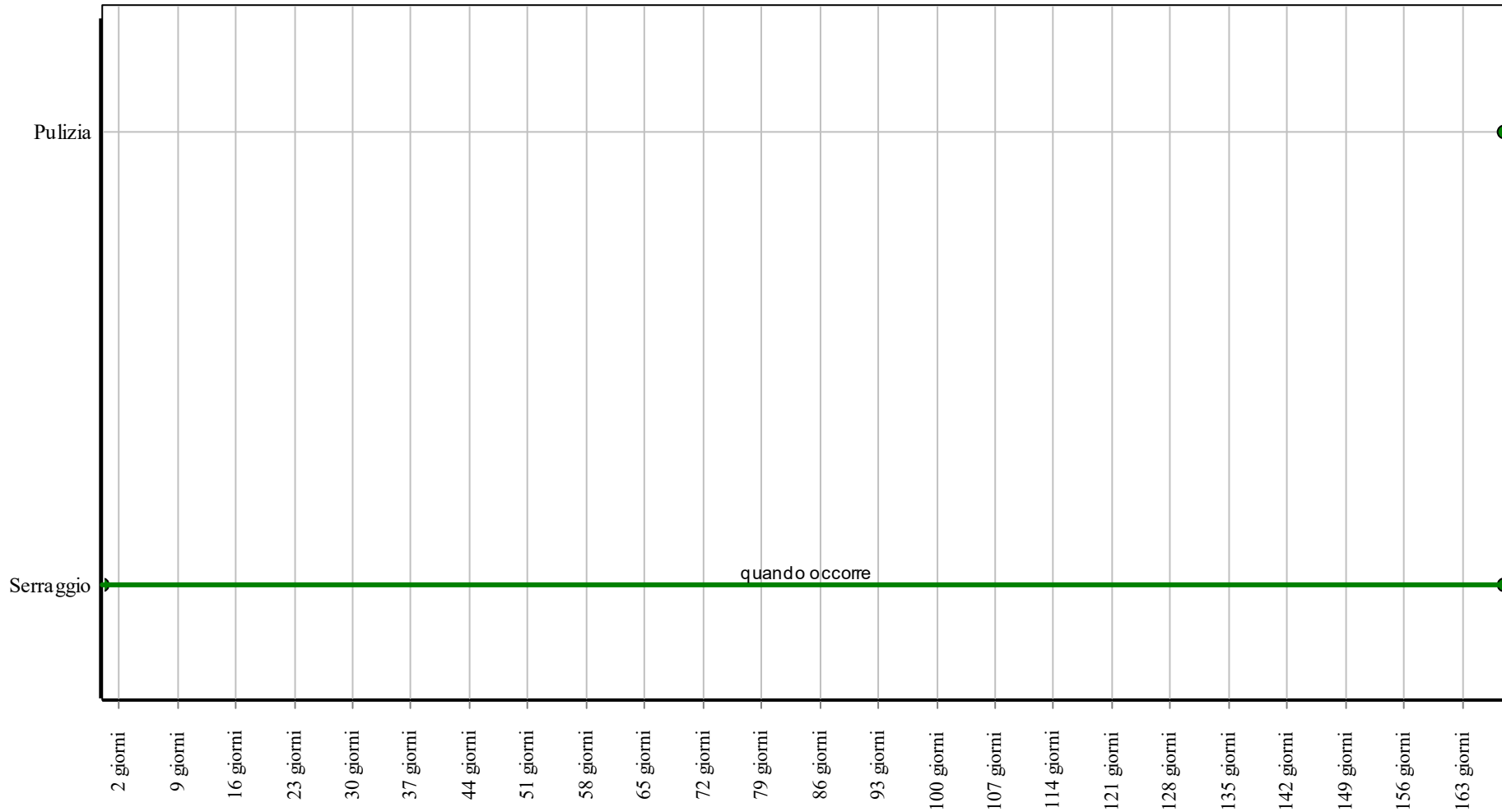
Controlli: Modulo fotovoltaico con celle in silicio monocristallino



Corpo d'Opera: Smart City

Unità Tecnologica: Impianto fotovoltaico

Interventi: Modulo fotovoltaico con celle in silicio monocristallino



Corpo d'Opera: Smart City

Unità Tecnologica: Impianto fotovoltaico

Quadro elettrico

Unità Tecnologica: 01.04

Impianto fotovoltaico

Nel quadro elettrico degli impianti fotovoltaici (connessi ad una rete elettrica) avviene la distribuzione dell'energia. In caso di consumi elevati o in assenza di alimentazione da parte dei moduli fotovoltaici la corrente viene prelevata dalla rete pubblica. In caso contrario l'energia fotovoltaica eccedente viene di nuovo immessa in rete. Inoltre esso misura la quantità di energia fornita dall'impianto fotovoltaico alla rete.

I quadri elettrici dedicati agli impianti fotovoltaici possono essere a quadro di campo e quadro di interfaccia rete.

Le strutture più elementari sono centralini da incasso, in materiale termoplastico autoestinguento, con indice di protezione IP40, fori asolati e guida per l'assemblaggio degli interruttori e delle morsette e devono essere del tipo stagno in materiale termoplastico con grado di protezione non inferiore a IP65.

REQUISITI E PRESTAZIONI (EM)

01.04.06.R01 Accessibilità

Classe di Requisiti: Facilità d'intervento

Classe di Esigenza: Funzionalità

I quadri devono essere facilmente accessibili per consentire un facile utilizzo sia nel normale funzionamento sia in caso di guasti.

Prestazioni:

E' opportuno che sia assicurata la qualità della progettazione, della fabbricazione e dell'installazione dei materiali e componenti con riferimento a quanto indicato dalle norme e come certificato dalle ditte costruttrici di detti materiali e componenti.

Livello minimo della prestazione:

Devono essere rispettati i livelli previsti in sede di progetto.

Riferimenti normativi:

D.M. Sviluppo Economico 22.1.2008, n. 37; IEC 60364-7-712.

01.04.06.R02 Identificabilità

Classe di Requisiti: Facilità d'intervento

Classe di Esigenza: Funzionalità

I quadri devono essere facilmente identificabili per consentire un facile utilizzo. Deve essere presente un cartello sul quale sono riportate le funzioni degli interruttori nonché le azioni da compiere in caso di emergenza su persone colpite da folgorazione.

Prestazioni:

E' opportuno che gli elementi costituenti l'impianto elettrico siano realizzati e posti in opera secondo quanto indicato dalle norme e come certificato dalle ditte costruttrici di detti materiali e componenti.

Livello minimo della prestazione:

Devono essere rispettati i livelli previsti in sede di progetto.

Riferimenti normativi:

D.M. Sviluppo Economico 22.1.2008, n. 37; IEC 60364-7-712.

ANOMALIE RISCONTRABILI

01.04.06.A01 Anomalie dei contattori

Difetti di funzionamento dei contattori.

01.04.06.A02 Anomalie dei fusibili

Difetti di funzionamento dei fusibili.

01.04.06.A03 Anomalie dei magnetotermici

Difetti di funzionamento degli interruttori magnetotermici.

01.04.06.A04 Anomalie dei relè

Difetti di funzionamento dei relè termici.

01.04.06.A05 Anomalie delle spie di segnalazione

Difetti di funzionamento delle spie e delle lampade di segnalazione.

01.04.06.A06 Depositi di materiale

Accumulo di polvere sui contatti che provoca malfunzionamenti.

01.04.06.A07 Difetti agli interruttori

Difetti agli interruttori magnetotermici e differenziali dovuti all'eccessiva polvere presente all'interno delle connessioni o alla presenza

di umidità ambientale o di condensa.

01.04.06.A08 Difetti di taratura

Difetti di taratura dei contattori, di collegamento o di taratura della protezione.

01.04.06.A09 Difetti di tenuta serraggi

Difetti di tenuta dei bulloni e dei morsetti.

01.04.06.A10 Surriscaldamento

Surriscaldamento che può provocare difetti di protezione e di isolamento. Può essere dovuto a ossidazione delle masse metalliche.

01.04.06.A11 Difetti di stabilità

Perdita delle caratteristiche di stabilità dell'elemento con conseguenti possibili pericoli per gli utenti.

CONTROLLI ESEGUIBILI DA PERSONALE SPECIALIZZATO

01.04.06.C01 Verifica dei condensatori

Cadenza: ogni 6 mesi

Tipologia: Ispezione a vista

Verificare l'integrità dei condensatori di rifasamento e dei contattori.

- Requisiti da verificare: 1) *Isolamento elettrico.*
- Anomalie riscontrabili: 1) *Anomalie dei contattori.*
- Ditte specializzate: *Elettricista.*

01.04.06.C02 Verifica protezioni

Cadenza: ogni 6 mesi

Tipologia: Ispezione a vista

Verificare il corretto funzionamento dei fusibili, degli interruttori automatici e dei relè termici.

- Anomalie riscontrabili: 1) *Anomalie dei fusibili;* 2) *Anomalie dei magnetotermici;* 3) *Anomalie dei relè.*
- Ditte specializzate: *Elettricista.*

01.04.06.C03 Controllo stabilità

Cadenza: ogni 2 mesi

Tipologia: Ispezione a vista

Controllare la stabilità dell'elemento e che il materiale utilizzato sia idoneo alla funzione garantendo la sicurezza dei fruitori.

- Requisiti da verificare: 1) *Utilizzo di materiali, elementi e componenti caratterizzati da un'elevata durabilità.*
- Anomalie riscontrabili: 1) *Difetti di stabilità.*
- Ditte specializzate: *Tecnico fotovoltaico.*

MANUTENZIONI ESEGUIBILI DA PERSONALE SPECIALIZZATO

01.04.06.I01 Pulizia generale

Cadenza: ogni 6 mesi

Pulizia generale utilizzando aria secca a bassa pressione.

- Ditte specializzate: *Elettricista.*

01.04.06.I02 Serraggio

Cadenza: ogni anno

Eseguire il serraggio di tutti i bulloni, dei morsetti e degli interruttori.

- Ditte specializzate: *Elettricista.*

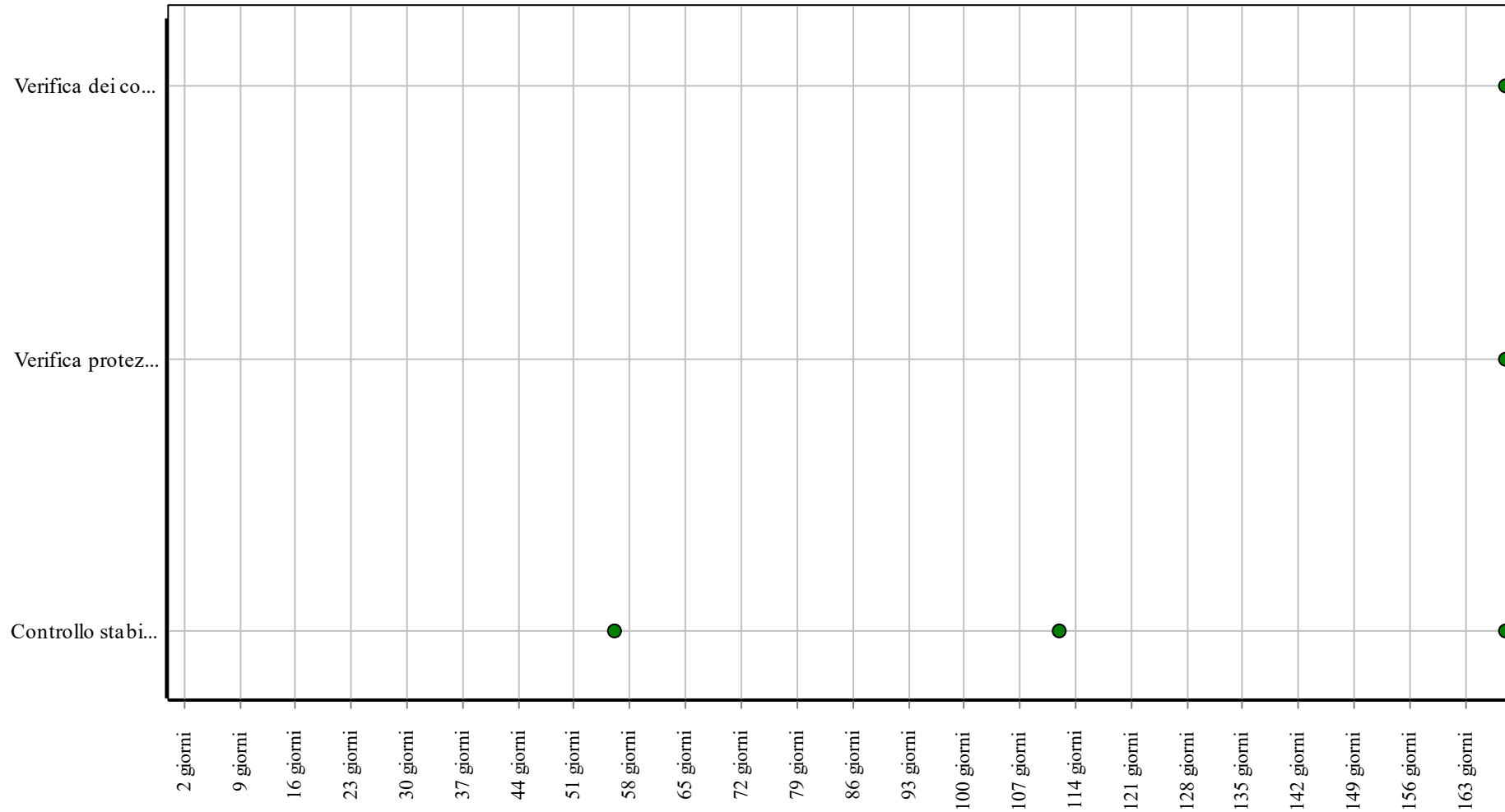
01.04.06.I03 Sostituzione quadro

Cadenza: ogni 20 anni

Eseguire la sostituzione del quadro quando usurato o per un adeguamento alla normativa.

- Ditte specializzate: *Elettricista.*

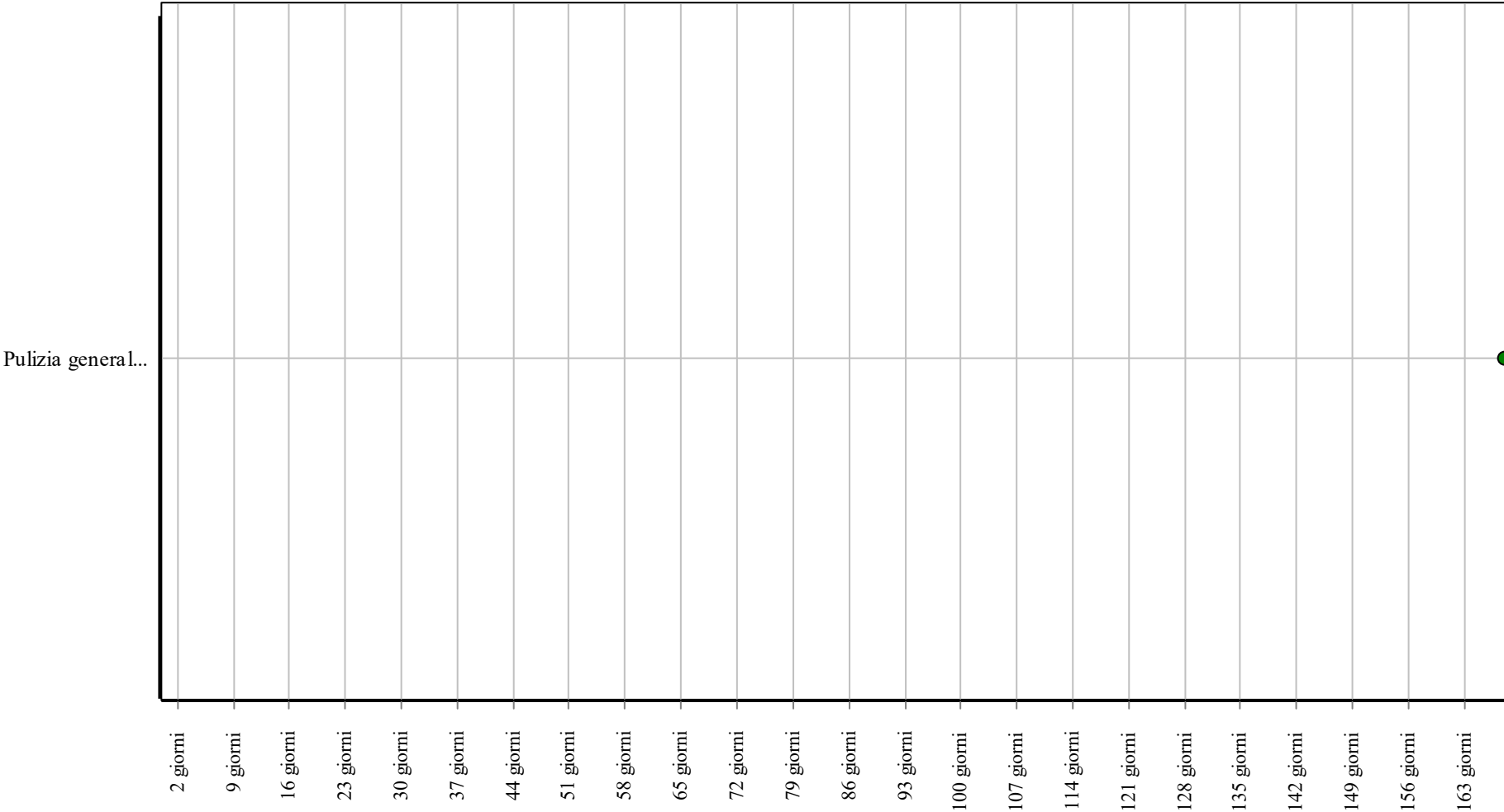
Controlli: Quadro elettrico



Corpo d'Opera: Smart City

Unità Tecnologica: Impianto fotovoltaico

Interventi: Quadro elettrico



Corpo d'Opera: Smart City

Unità Tecnologica: Impianto fotovoltaico

Regolatore di carica

Unità Tecnologica: 01.04

Impianto fotovoltaico

Il regolatore di carica è un importante componente dell'impianto fotovoltaico che regola la tensione generata dal sistema per una corretta gestione delle batterie. Protegge le batterie in situazioni di carica eccessiva o insufficiente e ne garantisce la durata massima.

ANOMALIE RISCONTRABILI

01.04.07.A01 Anomalie morsettiere

Difetti di funzionamento delle morsettiere di serraggio dei cavi di alimentazione.

01.04.07.A02 Anomalie sensore temperatura

Difetti di funzionamento del sensore della temperatura.

01.04.07.A03 Anomalie batteria

Difetti di funzionamento della batteria del regolatore di carica.

01.04.07.A04 Carica eccessiva

La tensione applicata supera il limite della batteria dell'impianto.

01.04.07.A05 Corti circuiti

Corti circuiti dovuti all' utilizzo di cavi di sezione non adeguata.

01.04.07.A06 Difetti spie di segnalazione

Difetti di funzionamento del display di segnalazione.

01.04.07.A07 Scarica eccessiva

Si può verificare quando l'impianto fotovoltaico non riesce a fornire il quantitativo di corrente necessario a mantenere in carica le batterie provocandone il danneggiamento irreversibile.

01.04.07.A08 Difetti di stabilità

Perdita delle caratteristiche di stabilità dell'elemento con conseguenti possibili pericoli per gli utenti.

CONTROLLI ESEGUIBILI DA PERSONALE SPECIALIZZATO

01.04.07.C01 Controllo generale

Cadenza: ogni mese

Tipologia: Controllo a vista

Verificare la corretta pressione di serraggio dei vari morsetti; verificare che la batteria collegata sia supportata dal regolatore. Controllare il giusto diametro dei cavi di collegamento per evitare corti circuiti e che gli indicatori del display (se presente) siano funzionanti.

- Anomalie riscontrabili: 1) *Anomalie morsettiere.*
- Ditte specializzate: *Elettricista.*

01.04.07.C02 Controllo stabilità

Cadenza: ogni 2 mesi

Tipologia: Ispezione a vista

Controllare la stabilità dell'elemento e che il materiale utilizzato sia idoneo alla funzione garantendo la sicurezza dei fruitori.

- Requisiti da verificare: 1) *Utilizzo di materiali, elementi e componenti caratterizzati da un'elevata durabilità.*
- Anomalie riscontrabili: 1) *Difetti di stabilità.*
- Ditte specializzate: *Tecnico fotovoltaico.*

MANUTENZIONI ESEGUIBILI DA PERSONALE SPECIALIZZATO

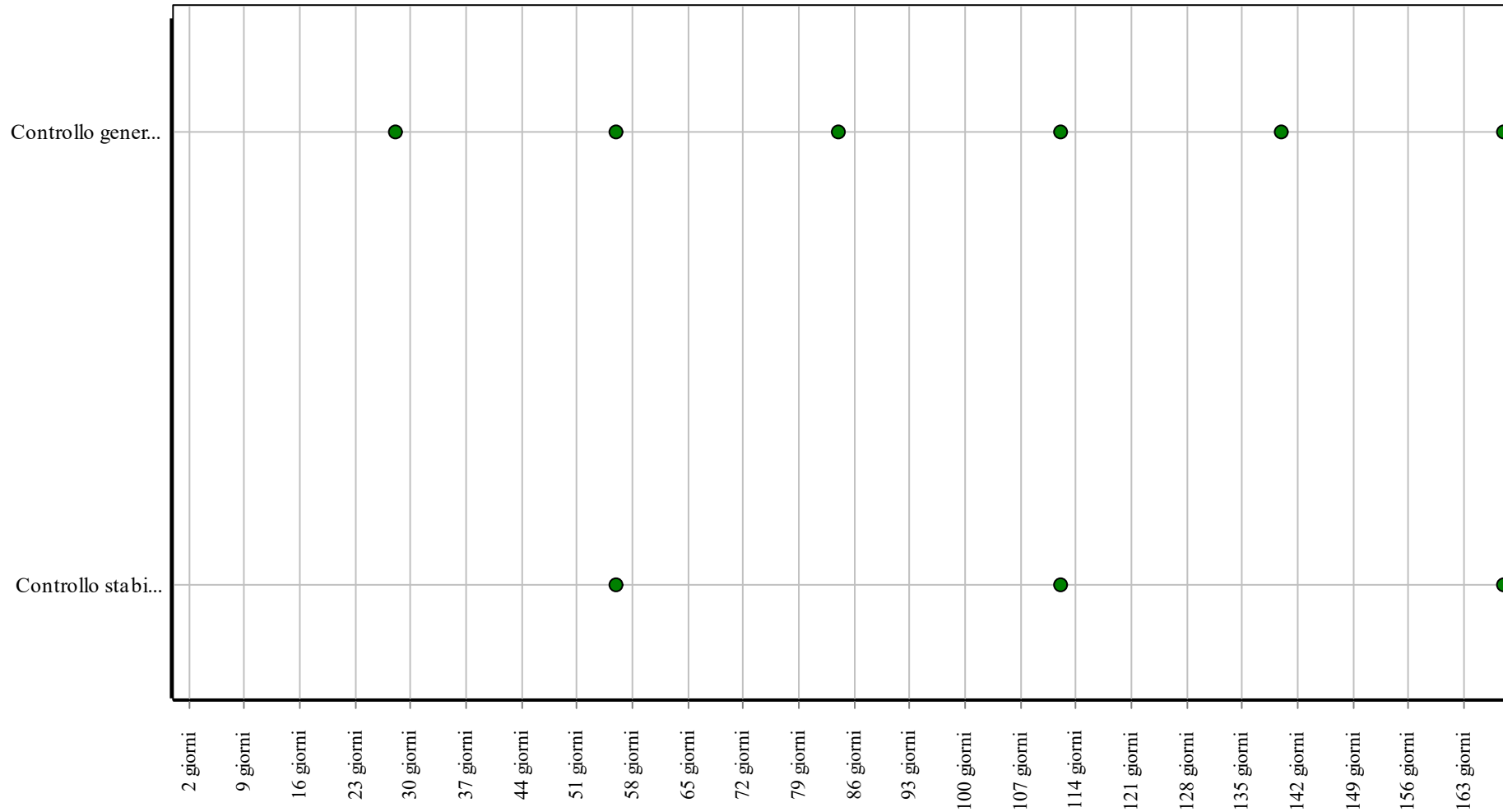
01.04.07.I01 Sostituzioni

Cadenza: quando occorre

Sostituire, quando usurati o non più rispondenti alle norme, i regolatori di carica.

- Ditte specializzate: *Elettricista.*

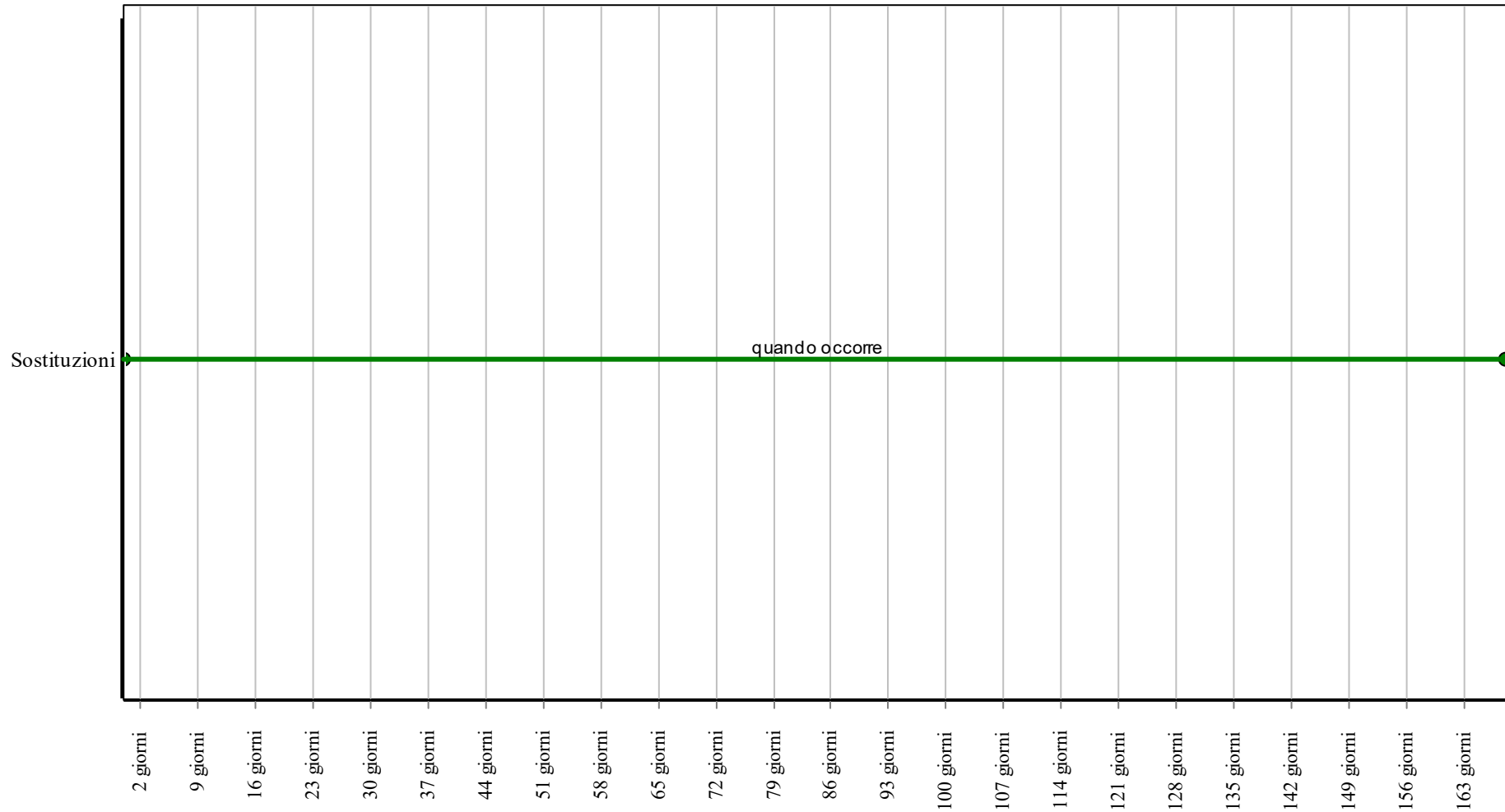
Controlli: Regolatore di carica



Corpo d'Opera: Smart City

Unità Tecnologica: Impianto fotovoltaico

Interventi: Regolatore di carica



Corpo d'Opera: Smart City

Unità Tecnologica: Impianto fotovoltaico

Scaricatori di sovratensione

Unità Tecnologica: 01.04

Impianto fotovoltaico

Quando in un impianto elettrico la differenza di potenziale fra le varie fasi o fra una fase e la terra assume un valore di tensione maggiore al valore della tensione normale di esercizio, si è in presenza di una sovratensione.

A fronte di questi inconvenienti, è buona regola scegliere dispositivi idonei che assicurano la protezione degli impianti elettrici; questi dispositivi sono denominati scaricatori di sovratensione.

Generalmente gli scaricatori di sovratensione sono del tipo estraibili; sono progettati per scaricare a terra le correnti e sono costituiti da una cartuccia contenente un varistore la cui vita dipende dal numero di scariche e dall'intensità di corrente di scarica che fluisce nella cartuccia.

ANOMALIE RISCONTRABILI

01.04.08.A01 Anomalie dei contatti ausiliari

Difetti di funzionamento dei contatti ausiliari.

01.04.08.A02 Anomalie delle molle

Difetti di funzionamento delle molle.

01.04.08.A03 Anomalie degli sganciatori

Difetti di funzionamento degli sganciatori di apertura e chiusura.

01.04.08.A04 Difetti agli interruttori

Difetti agli interruttori magnetotermici e differenziali dovuti all'eccessiva polvere presente all'interno delle connessioni o alla presenza di umidità ambientale o di condensa.

01.04.08.A05 Difetti varistore

Esaurimento del varistore delle cartucce dello scaricatore.

01.04.08.A06 Difetti spie di segnalazione

Difetti delle spie luminose indicatrici del funzionamento.

01.04.08.A07 Difetti di stabilità

Perdita delle caratteristiche di stabilità dell'elemento con conseguenti possibili pericoli per gli utenti.

CONTROLLI ESEGUIBILI DA PERSONALE SPECIALIZZATO

01.04.08.C01 Controllo generale

Cadenza: ogni mese

Tipologia: Controllo a vista

Verificare la corretta pressione di serraggio delle viti e delle placchette, e dei coperchi delle cassette.

Controllare il corretto funzionamento delle spie di segnalazione della carica delle cartucce.

- Anomalie riscontrabili: 1) *Difetti varistore*; 2) *Difetti agli interruttori*; 3) *Anomalie degli sganciatori*.
- Ditte specializzate: *Elettricista*.

01.04.08.C02 Controllo stabilità

Cadenza: ogni 2 mesi

Tipologia: Ispezione a vista

Controllare la stabilità dell'elemento e che il materiale utilizzato sia idoneo alla funzione garantendo la sicurezza dei fruitori.

- Requisiti da verificare: 1) *Utilizzo di materiali, elementi e componenti caratterizzati da un'elevata durabilità*.
- Anomalie riscontrabili: 1) *Difetti di stabilità*.
- Ditte specializzate: *Tecnico fotovoltaico*.

MANUTENZIONI ESEGUIBILI DA PERSONALE SPECIALIZZATO

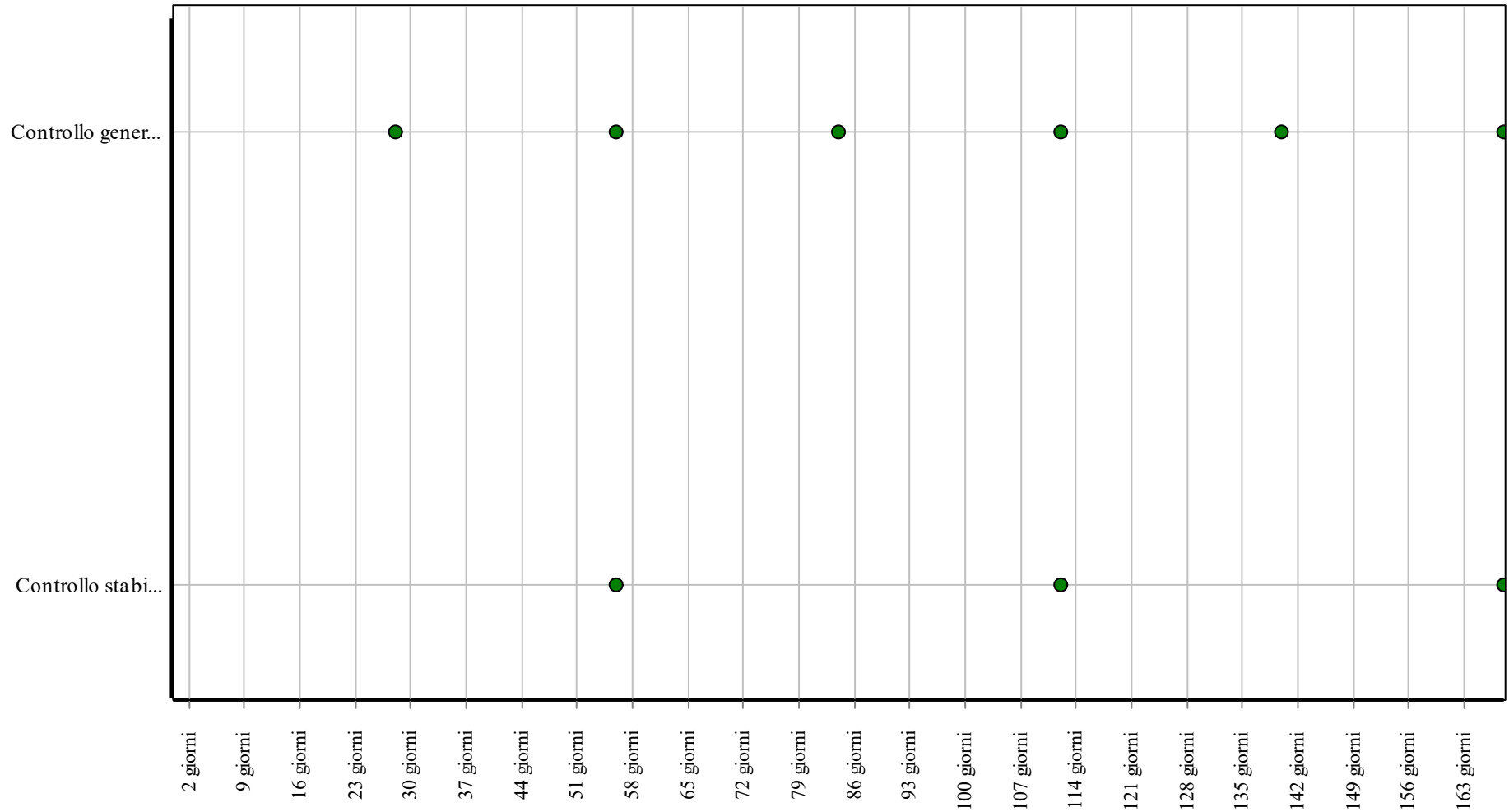
01.04.08.I01 Sostituzioni cartucce

Cadenza: quando occorre

Sostituire, quando usurate o non più rispondenti alle norme, le cartucce dello scaricatore di sovratensione.

- Ditte specializzate: *Elettricista*.

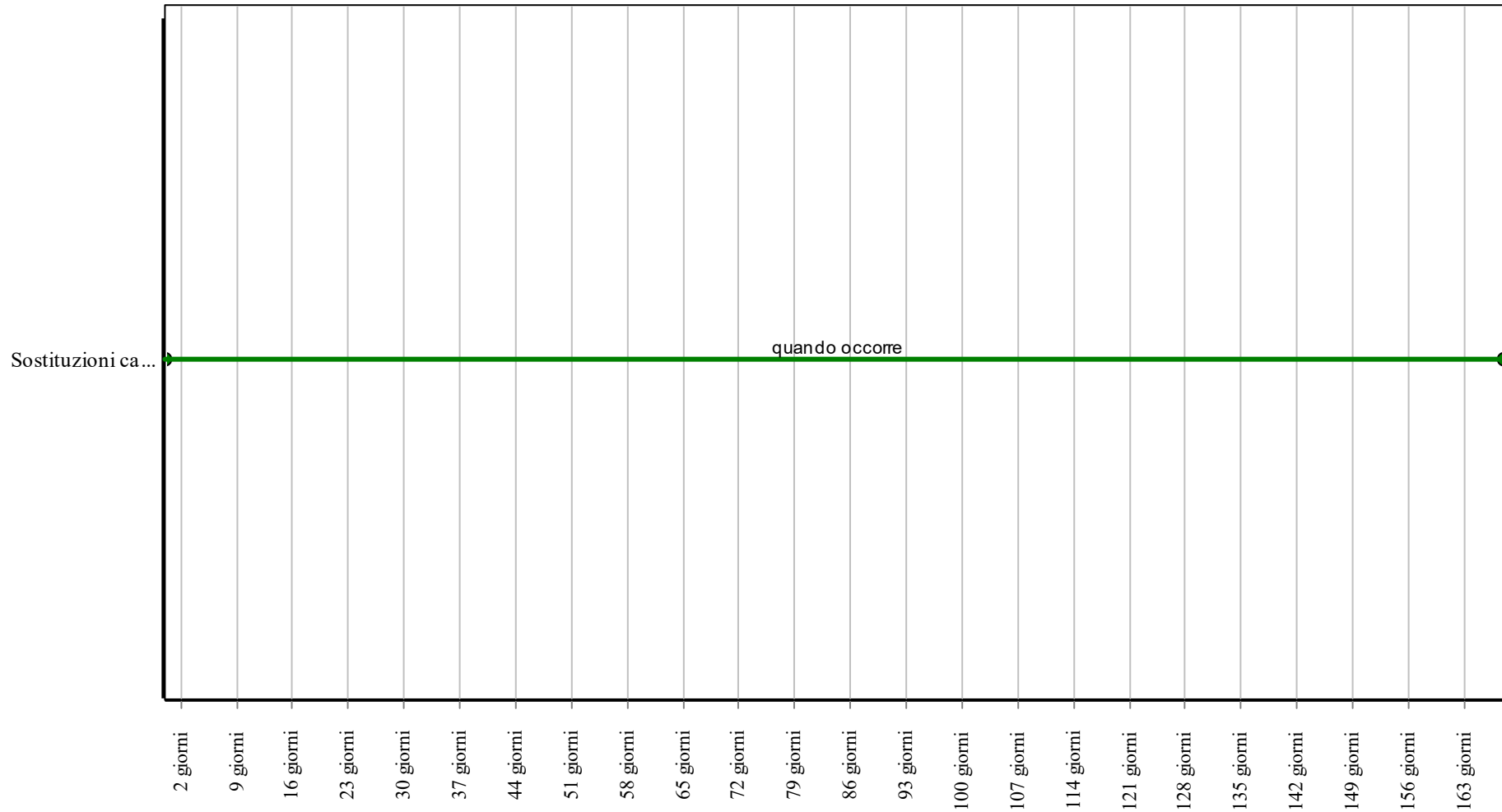
Controlli: Scaricatori di sovratensione



Corpo d'Opera: Smart City

Unità Tecnologica: Impianto fotovoltaico

Interventi: Scaricatori di sovratensione



Corpo d'Opera: Smart City

Unità Tecnologica: Impianto fotovoltaico

Sistema di dispersione

Unità Tecnologica: 01.04

Impianto fotovoltaico

Il sistema di dispersione ha il compito di trasferire le cariche captate dalle calate in un collettore interrato che così realizza un anello di dispersione.

REQUISITI E PRESTAZIONI (EM)

01.04.09.R01 Resistenza alla corrosione

Classe di Requisiti: Di stabilità

Classe di Esigenza: Sicurezza

Gli elementi ed i materiali del sistema di dispersione dell'impianto devono essere in grado di contrastare in modo efficace il prodursi di fenomeni di corrosione.

Prestazioni:

La resistenza alla corrosione degli elementi e dei materiali del sistema di dispersione dell'impianto viene accertata con le prove e le modalità previste dalla norma UNI ISO 9227

Livello minimo della prestazione:

Per garantire un'adeguata protezione occorre che i dispersori di terra rispettino i valori di V_s indicati dalla norma UNI di settore.

Riferimenti normativi:

D.Lgs. 9.4.2008, n. 81; Legge 1.3.1968, n. 186; CEI EN 50522; CEI EN 61936-1; CEI 64-8; CEI EN 50522; CEI EN 61936-1; CEI S/423.

ANOMALIE RISCONTRABILI

01.04.09.A01 Corrosioni

Corrosione del materiale costituente il sistema di dispersione. Evidenti segni di decadimento evidenziato da cambio di colore e presenza di ruggine in prossimità delle corrosioni.

01.04.09.A02 Difetti di stabilità

Perdita delle caratteristiche di stabilità dell'elemento con conseguenti possibili pericoli per gli utenti.

CONTROLLI ESEGUIBILI DA PERSONALE SPECIALIZZATO

01.04.09.C01 Controllo generale

Cadenza: ogni 12 mesi

Tipologia: Ispezione a vista

Verificare che i componenti (quali connessioni, pozzetti, capicorda, ecc.) del sistema di dispersione siano in buone condizioni e non ci sia presenza di corrosione di detti elementi. Verificare inoltre la presenza dei cartelli indicatori degli schemi elettrici.

- Requisiti da verificare: 1) .
- Anomalie riscontrabili: 1) *Corrosioni.*
- Ditte specializzate: *Elettricista.*

01.04.09.C02 Controllo stabilità

Cadenza: ogni 2 mesi

Tipologia: Ispezione a vista

Controllare la stabilità dell'elemento e che il materiale utilizzato sia idoneo alla funzione garantendo la sicurezza dei fruitori.

- Requisiti da verificare: 1) *Utilizzo di materiali, elementi e componenti caratterizzati da un'elevata durabilità.*
- Anomalie riscontrabili: 1) *Difetti di stabilità.*
- Ditte specializzate: *Tecnico fotovoltaico.*

MANUTENZIONI ESEGUIBILI DA PERSONALE SPECIALIZZATO

01.04.09.I01 Misura della resistività del terreno

Cadenza: ogni 12 mesi

Effettuare una misurazione del valore della resistenza di terra.

- Ditte specializzate: *Elettricista*.

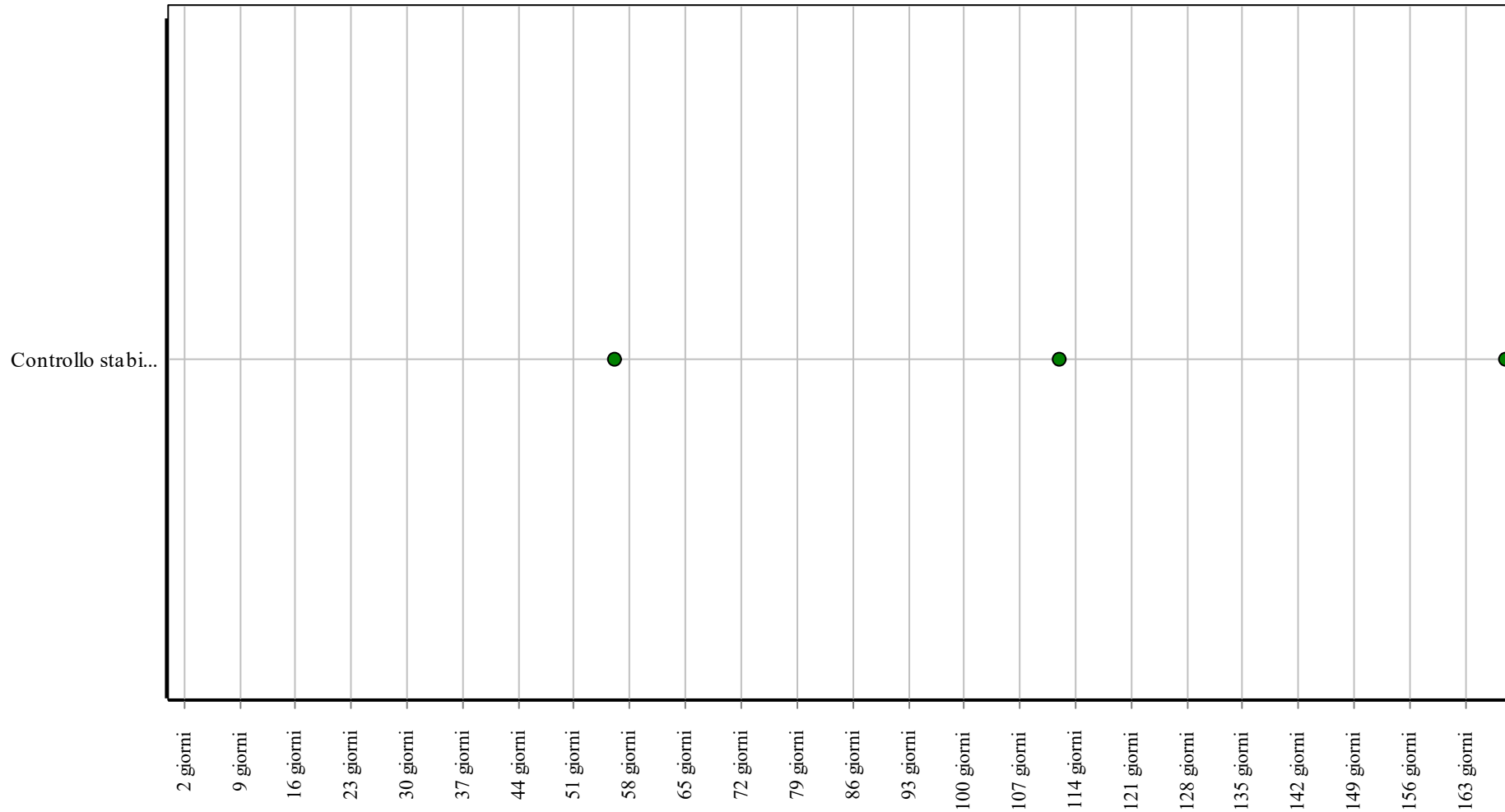
01.04.09.I02 Sostituzione dispersori

Cadenza: quando occorre

Sostituire i dispersori danneggiati o deteriorati.

- Ditte specializzate: *Elettricista*.

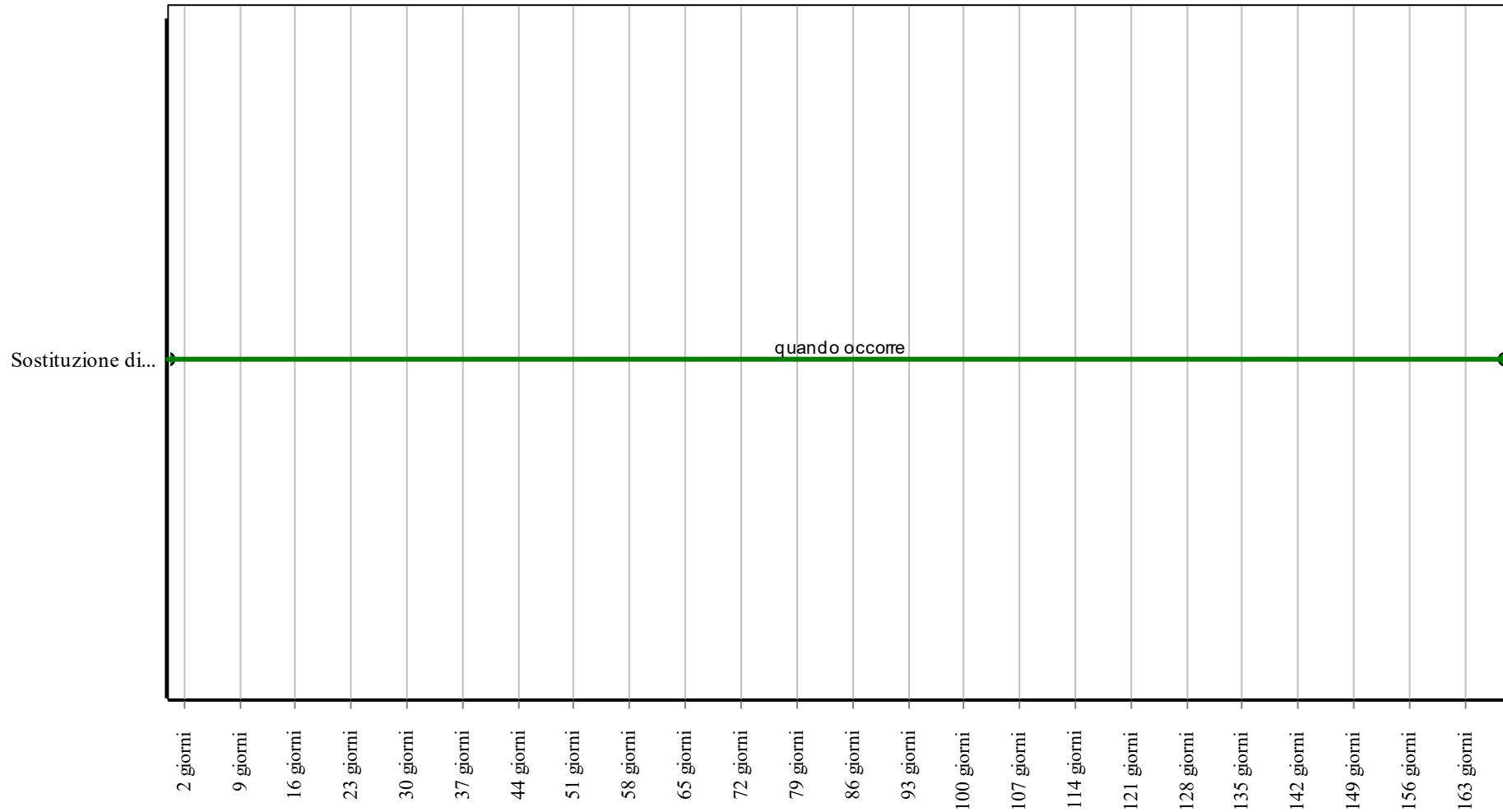
Controlli: Sistema di dispersione



Corpo d'Opera: Smart City

Unità Tecnologica: Impianto fotovoltaico

Interventi: Sistema di dispersione



Corpo d'Opera: Smart City

Unità Tecnologica: Impianto fotovoltaico

Sistema di monitoraggio

Unità Tecnologica: 01.04

Impianto fotovoltaico

Il sistema di monitoraggio è un sistema che assicura l'utilizzo ottimale dell'energia fotovoltaica in quanto combina il monitoraggio dell'impianto con il controllo dei consumi dei singoli elettrodomestici. Il funzionamento di questi dispositivi è molto semplice: il sistema di monitoraggio riceve dall'inverter, tramite segnali radio, i dati di produzione e confrontandoli in tempo reale con i dati meteo via internet, calcola la produzione energetica per le ore successive. Con questo meccanismo il sistema attiva automaticamente la modalità autoconsumo e avvia gli elettrodomestici in base alla programmazione inserita ed al consumo previsto.

REQUISITI E PRESTAZIONI (EM)

01.04.10.R01 Controllo della potenza

Classe di Requisiti: Controllabilità tecnologica

Classe di Esigenza: Controllabilità

Il sistema di monitoraggio deve garantire il perfetto accoppiamento tra la tensione in uscita dal generatore e il range di tensioni in ingresso dal convertitore.

Prestazioni:

Il sistema di monitoraggio deve assicurare che il valore della corrente in uscita deve essere inferiore al valore massimo della corrente supportata dallo stesso.

Livello minimo della prestazione:

La potenza massima P_{inv} destinata ad un inverter deve essere compresa tra la potenza massima consigliata in ingresso del convertitore P_{pv} ridotta del 20% con tolleranza non superiore al 5%: $P_{pv} (-20\%) < P_{inv} < P_{pv} (+5\%)$.

Riferimenti normativi:

CEI 64-8.

ANOMALIE RISCONTRABILI

01.04.10.A01 Anomalie delle spie di segnalazione

Difetti di funzionamento delle spie e delle lampade di segnalazione.

01.04.10.A02 Anomalie inverter

Difetti di funzionamento degli inverter collegati al sistema di monitoraggio.

01.04.10.A03 Difetti di taratura

Difetti di taratura del sistema per cui si verificano malfunzionamenti.

01.04.10.A04 Infiltrazioni

Fenomeni di infiltrazioni di acqua all'interno dell'alloggiamento dell'inverter.

01.04.10.A05 Sbalzi di temperatura

Differenze di temperatura, rispetto a quella di esercizio, segnalate dai dispositivi di regolazione e controllo.

01.04.10.A06 Scariche atmosferiche

Danneggiamenti del sistema di protezione dell'inverter dovuti agli effetti delle scariche atmosferiche.

01.04.10.A07 Sovratensioni

Valori della tensione e della frequenza elettrica superiore a quella ammessa dall'inverter per cui si verificano malfunzionamenti.

01.04.10.A08 Difetti di stabilità

Perdita delle caratteristiche di stabilità dell'elemento con conseguenti possibili pericoli per gli utenti.

CONTROLLI ESEGUIBILI DA PERSONALE SPECIALIZZATO

01.04.10.C01 Controllo generale

Cadenza: ogni 2 mesi

Tipologia: Ispezione strumentale

Verificare lo stato di funzionamento del quadro di parallelo invertitori misurando alcuni parametri quali le tensioni, le correnti e le frequenze di uscita dall'inverter. Effettuare le misurazioni della potenza in uscita su inverter-rete.

- Requisiti da verificare: 1).
- Anomalie riscontrabili: 1) *Sovratensioni*.

- Ditte specializzate: *Elettricista*.

01.04.10.C02 Verifica messa a terra

Cadenza: ogni 2 mesi

Tipologia: Controllo

Verificare l'efficienza dell'impianto di messa a terra (quando previsto) dell'inverter.

- Requisiti da verificare: 1) .
- Anomalie riscontrabili: 1) *Scariche atmosferiche*; 2) *Sovratensioni*.
- Ditte specializzate: *Elettricista*.

01.04.10.C03 Verifica protezioni

Cadenza: ogni 6 mesi

Tipologia: Ispezione a vista

Verificare il corretto funzionamento dei fusibili e degli interruttori automatici dell'inverter.

- Ditte specializzate: *Elettricista*.

01.04.10.C04 Controllo stabilità

Cadenza: ogni 2 mesi

Tipologia: Ispezione a vista

Controllare la stabilità dell'elemento e che il materiale utilizzato sia idoneo alla funzione garantendo la sicurezza dei fruitori.

- Requisiti da verificare: 1) *Utilizzo di materiali, elementi e componenti caratterizzati da un'elevata durabilità*.
- Anomalie riscontrabili: 1) *Difetti di stabilità*.
- Ditte specializzate: *Tecnico fotovoltaico*.

MANUTENZIONI ESEGUIBILI DA PERSONALE SPECIALIZZATO

01.04.10.I01 Riprogrammazione centralina

Cadenza: quando occorre

Eseguire la riprogrammazione della centralina di monitoraggio quando necessario.

- Ditte specializzate: *Elettricista*.

01.04.10.I02 Serraggio

Cadenza: ogni anno

Eseguire il serraggio di tutti i bulloni, dei morsetti e degli interruttori.

- Ditte specializzate: *Elettricista*.

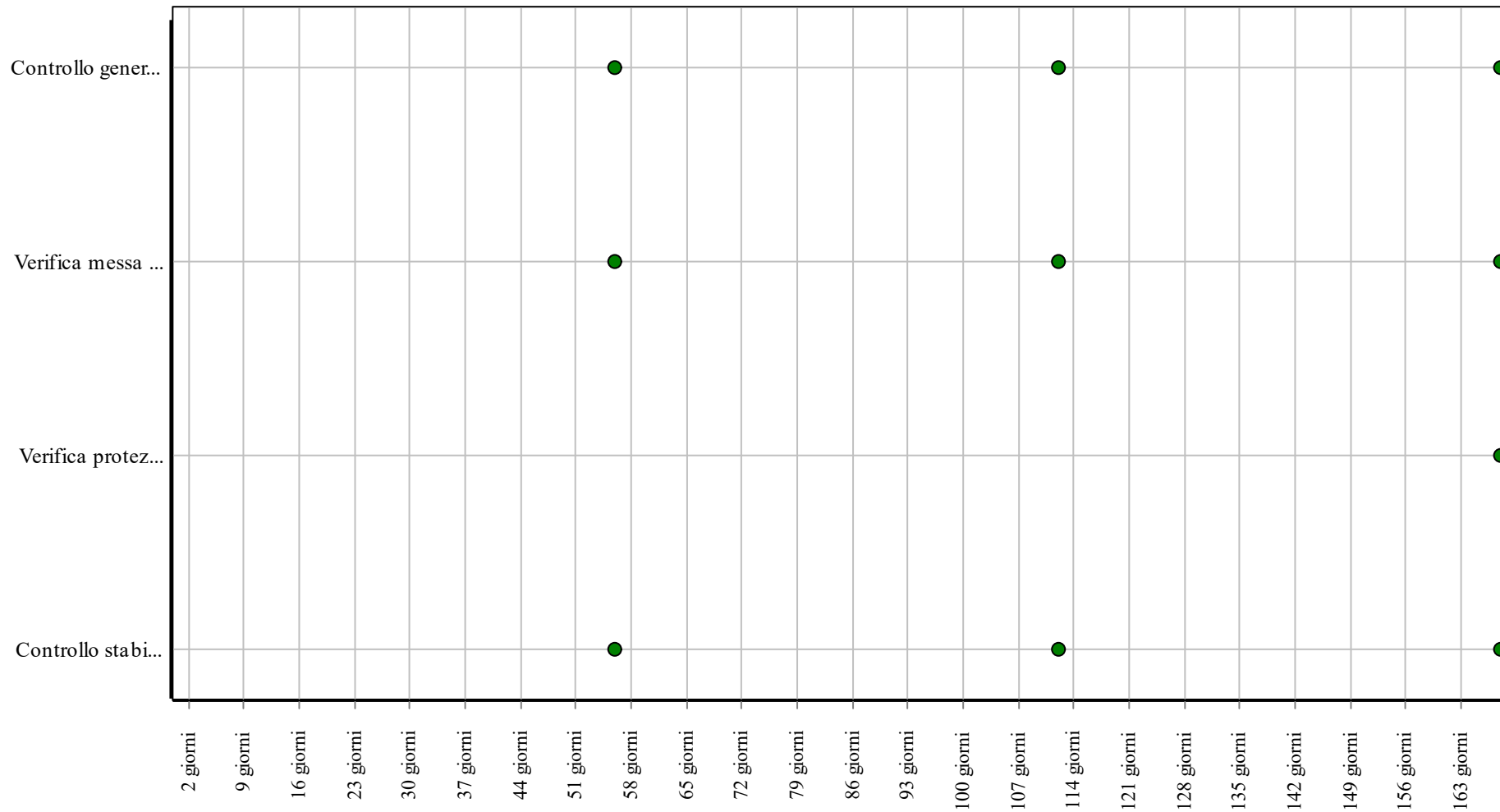
01.04.10.I03 Sostituzione inverter

Cadenza: ogni 3 anni

Eseguire la sostituzione dell'inverter quando usurato o per un adeguamento alla normativa.

- Ditte specializzate: *Elettricista*.

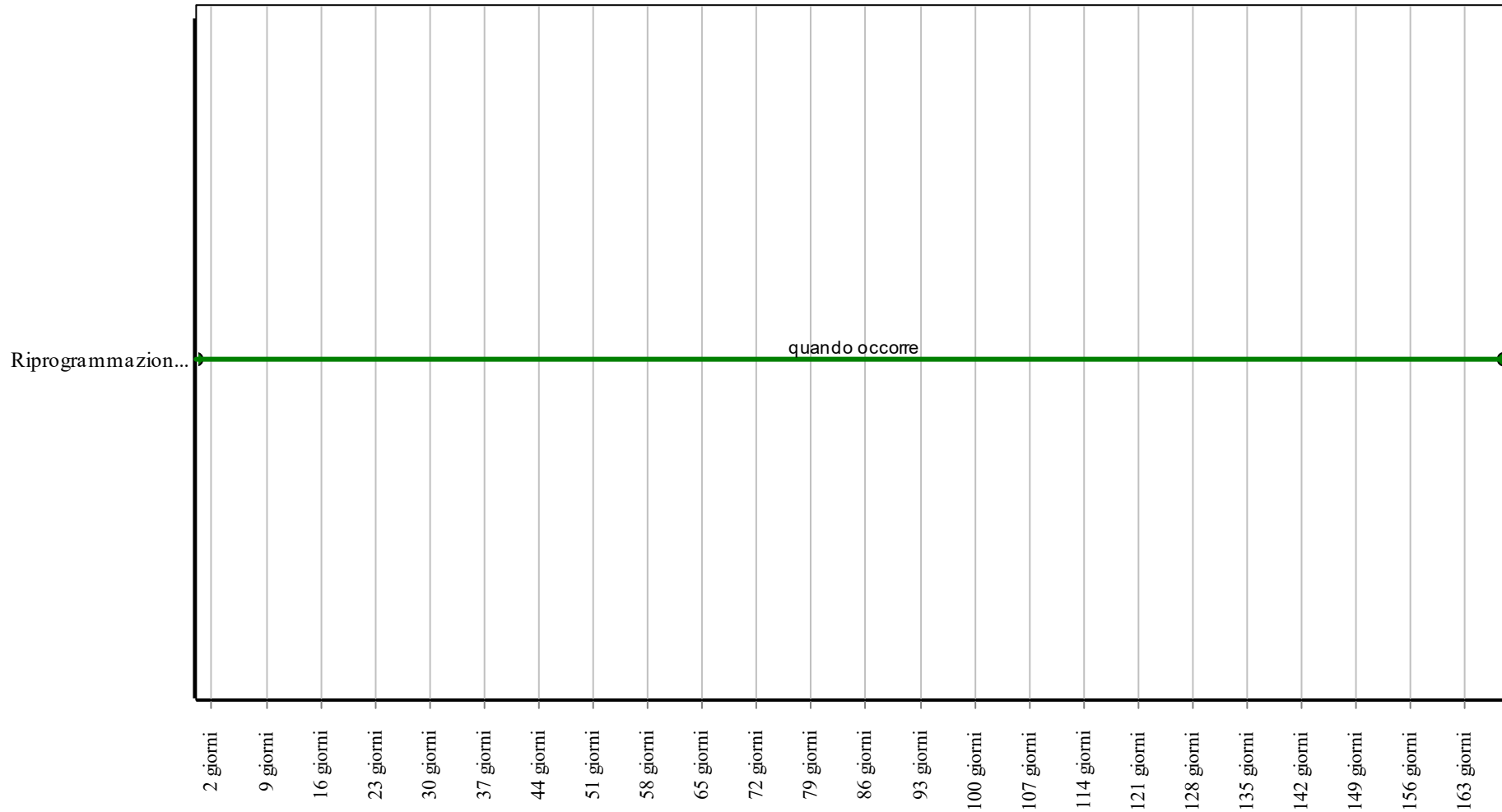
Controlli: Sistema di monitoraggio



Corpo d'Opera: Smart City

Unità Tecnologica: Impianto fotovoltaico

Interventi: Sistema di monitoraggio



Corpo d'Opera: Smart City

Unità Tecnologica: Impianto fotovoltaico

Micro inverter

Unità Tecnologica: 01.04

Impianto fotovoltaico

I micro inverter convertono la corrente continua in uscita da ogni singolo pannello in corrente alternata pronta per essere inviata alla rete di distribuzione.

Sono in genere installati direttamente sulla struttura di supporto dei moduli fotovoltaici e presentano dimensioni ridotte e migliore efficienza che può essere indicata come:

- efficienza di picco ovvero la quantità di energia più alta che l'inverter può convertire;
- efficienza pesata espressa attraverso l'efficienza media dell'inverter.

REQUISITI E PRESTAZIONI (EM)

01.04.11.R01 Controllo della potenza

Classe di Requisiti: Controllabilità tecnologica

Classe di Esigenza: Controllabilità

L'inverter deve garantire il perfetto accoppiamento tra la tensione in uscita dal generatore e il range di tensioni in ingresso dal convertitore.

Prestazioni:

L'inverter deve assicurare che il valore della corrente in uscita deve essere inferiore al valore massimo della corrente supportata dallo stesso.

Livello minimo della prestazione:

La potenza massima P_{inv} destinata ad un inverter deve essere compresa tra la potenza massima consigliata in ingresso del convertitore P_{pv} ridotta del 20% con tolleranza non superiore al 5%: $P_{pv} (-20\%) < P_{inv} < P_{pv} (+5\%)$.

Riferimenti normativi:

CEI 64-8.

ANOMALIE RISCONTRABILI

01.04.11.A01 Anomalie dei fusibili

Difetti di funzionamento dei fusibili.

01.04.11.A02 Anomalie delle spie di segnalazione

Difetti di funzionamento delle spie e delle lampade di segnalazione.

01.04.11.A03 Difetti agli interruttori

Difetti agli interruttori magnetotermici e differenziali dovuti all'eccessiva polvere presente all'interno delle connessioni o alla presenza di umidità ambientale o di condensa.

01.04.11.A04 Emissioni elettromagnetiche

Valori delle emissioni elettromagnetiche non controllate dall'inverter.

01.04.11.A05 Infiltrazioni

Fenomeni di infiltrazioni di acqua all'interno dell'alloggiamento dell'inverter.

01.04.11.A06 Scariche atmosferiche

Danneggiamenti del sistema di protezione dell'inverter dovuti agli effetti delle scariche atmosferiche.

01.04.11.A07 Sovratensioni

Valori della tensione e della frequenza elettrica superiore a quella ammessa dall'inverter per cui si verificano malfunzionamenti.

01.04.11.A08 Sbalzi di tensione

Sbalzi dei valori della tensione elettrica.

CONTROLLI ESEGUIBILI DA PERSONALE SPECIALIZZATO

01.04.11.C01 Controllo generale

Cadenza: ogni 2 mesi

Tipologia: Ispezione strumentale

Verificare lo stato di funzionamento del quadro di parallelo invertitori misurando alcuni parametri quali le tensioni, le correnti e le frequenze di uscita dall'inverter. Effettuare le misurazioni della potenza in uscita su inverter-rete. Controllare che il sistema di

dispersione del calore sia libero da ostruzioni e accumuli di materiale.

- Requisiti da verificare: 1) *Controllo della potenza.*
- Anomalie riscontrabili: 1) *Sovratensioni.*
- Ditte specializzate: *Tecnico fotovoltaico.*

01.04.11.C02 Verifica messa a terra

Cadenza: ogni 2 mesi

Tipologia: Controllo

Verificare l'efficienza dell'impianto di messa a terra (quando previsto) dell'inverter.

- Requisiti da verificare: 1) *Limitazione dei rischi di intervento; 2) Resistenza meccanica; 3) Controllo della potenza.*
- Anomalie riscontrabili: 1) *Scariche atmosferiche; 2) Sovratensioni.*
- Ditte specializzate: *Tecnico fotovoltaico.*

01.04.11.C03 Verifica protezioni

Cadenza: ogni 6 mesi

Tipologia: Ispezione a vista

Verificare il corretto funzionamento dei fusibili e degli interruttori automatici dell'inverter.

- Requisiti da verificare: 1) *(Attitudine al) controllo delle dispersioni elettriche.*
- Anomalie riscontrabili: 1) *Anomalie dei fusibili; 2) Difetti agli interruttori.*
- Ditte specializzate: *Tecnico fotovoltaico.*

01.04.11.C04 Controllo energia inverter

Cadenza: ogni mese

Tipologia: Misurazioni

Eseguire una misurazione dell'energia prodotta e che i valori ottenuti siano conformi a quelli indicati dai produttori degli inverter.

- Requisiti da verificare: 1) *Controllo consumi; 2) Utilizzo di materiali, elementi e componenti caratterizzati da un'elevata durabilità.*
- Anomalie riscontrabili: 1) *Sbalzi di tensione.*
- Ditte specializzate: *Elettricista, Tecnico fotovoltaico.*

MANUTENZIONI ESEGUIBILI DA PERSONALE SPECIALIZZATO

01.04.11.I01 Pulizia generale

Cadenza: ogni 6 mesi

Pulizia generale utilizzando aria secca a bassa pressione.

- Ditte specializzate: *Elettricista.*

01.04.11.I02 Serraggio

Cadenza: ogni anno

Eseguire il serraggio di tutti i bulloni, dei morsetti e degli interruttori.

- Ditte specializzate: *Elettricista.*

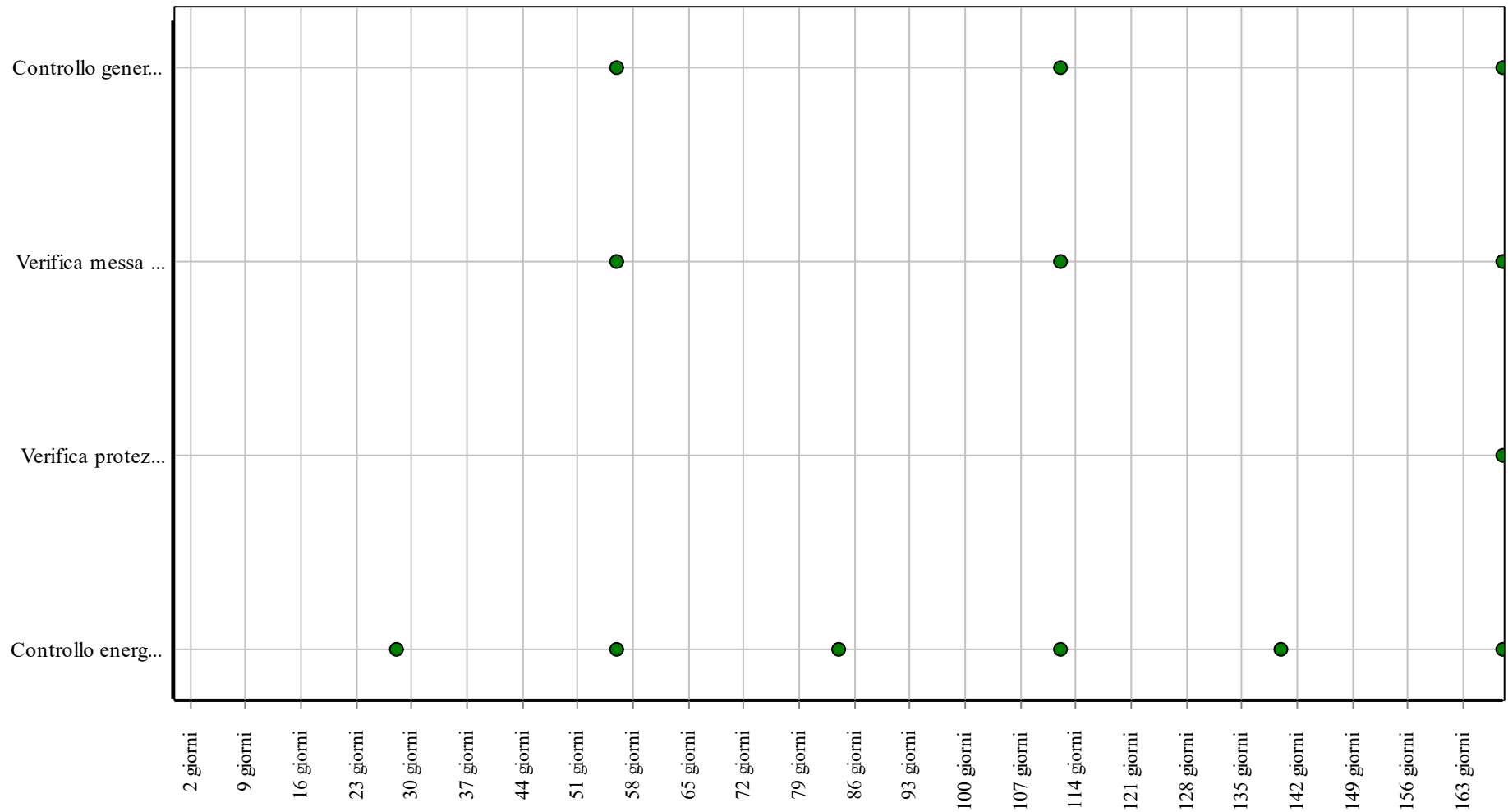
01.04.11.I03 Sostituzione inverter

Cadenza: ogni 3 anni

Eseguire la sostituzione dell'inverter quando usurato o per un adeguamento alla normativa.

- Ditte specializzate: *Elettricista.*

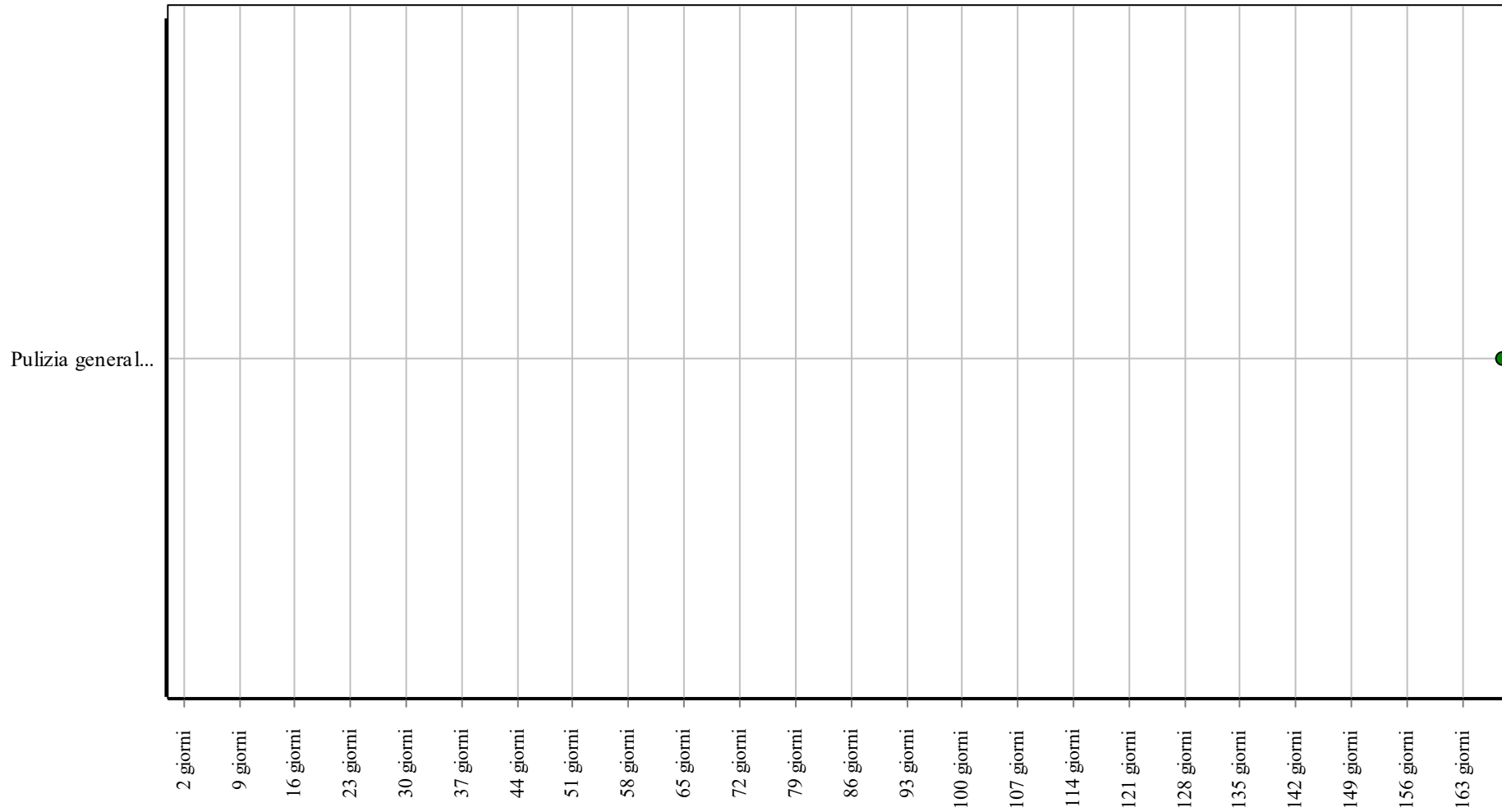
Controlli: Micro inverter



Corpo d'Opera: Smart City

Unità Tecnologica: Impianto fotovoltaico

Interventi: Micro inverter



Corpo d'Opera: Smart City

Unità Tecnologica: Impianto fotovoltaico

Sottosistema antintrusione e sicurezza

Il sottosistema antintrusione e sicurezza è composto da:

- tutti i sensori che controllano tentativi di effrazione o ingressi non autorizzati negli ambienti controllati;
- tutti i sensori che segnalano potenziali pericoli per la vita delle persone o per la salvaguardia dei beni immobili;
- tutti i dispositivi di segnalazione ed allarme;
- tutti i dispositivi che servono a gestire i sensori e i dispositivi di segnalazione.

Per un corretto funzionamento del sistema antintrusione assicurarsi che tutto il perimetro dell'edificio da proteggere sia coperto posizionando sensori su tutte le finestre e le porte esterne, utilizzandone anche di più tipi diversi contemporaneamente. Per aumentare la sicurezza posizionare dei sensori di presenza nei luoghi di passaggio (corridoi etc.) e negli ambienti più importanti e posizionare la centrale della sicurezza e il combinatore telefonico in un punto ben protetto. Posizionare esternamente, in un luogo ben visibile da tutti e non facilmente raggiungibile, un segnalatore ottico-acustico (sirena).

REQUISITI E PRESTAZIONI (UT)

01.05.R01 Utilizzo di materiali, elementi e componenti caratterizzati da un'elevata durabilità

Classe di Requisiti: Utilizzo razionale delle risorse

Classe di Esigenza: Salvaguardia ambiente

Utilizzo razionale delle risorse attraverso l'impiego di materiali con una elevata durabilità.

Prestazioni:

Nelle fasi progettuali dell'opera individuare e scegliere elementi e componenti caratterizzati da una durabilità elevata.

Livello minimo della prestazione:

Nella fase progettuale bisogna garantire una adeguata percentuale di elementi costruttivi caratterizzati da una durabilità elevata.

Riferimenti normativi:

D. M. Ambiente 8.5.2003, n.203; D.Lgs. 3.4.2006, n. 152; C. M. Ambiente 15.7.2005, n.5205; Dir. 2008/98/CE; C. M. Ambiente 19.7.2005; UNI EN ISO 14020; UNI EN ISO 14021; UNI EN ISO 14024; UNI EN ISO 14025; D.M. 23.06.2022 "CRITERI AMBIENTALI MINIMI".

01.05.R02 Utilizzo di tecniche costruttive che facilitino il disassemblaggio a fine vita

Classe di Requisiti: Utilizzo razionale delle risorse

Classe di Esigenza: Salvaguardia ambiente

Utilizzo razionale delle risorse attraverso la selezione di tecniche costruttive che rendano agevole il disassemblaggio alla fine del ciclo di vita.

Prestazioni:

Nella fase di progettazione fare prevalere la scelta su sistemi costruttivi che facilitano la smontabilità dei componenti ed i successivi processi di demolizione e recupero dei materiali.

Livello minimo della prestazione:

Nella fase progettuale bisogna garantire una adeguata percentuale di sistemi costruttivi che facilitano il disassemblaggio alla fine del ciclo di vita.

Riferimenti normativi:

D. M. Ambiente 8.5.2003, n.203; D.Lgs. 3.4.2006, n. 152; C. M. Ambiente 15.7.2005, n.5205; Dir. 2008/98/CE; C. M. Ambiente 19.7.2005; UNI EN ISO 14020; UNI EN ISO 14021; UNI EN ISO 14024; UNI EN ISO 14025; D.M. 23.06.2022 "CRITERI AMBIENTALI MINIMI".

ELEMENTI MANUTENIBILI DELL'UNITÀ TECNOLOGICA:

- ° 01.05.01 Videosorveglianza

Videosorveglianza

Unità Tecnologica: 01.05

Sottosistema antintrusione e sicurezza

Il sistema di videosorveglianza è costituito da una o più telecamere (a colori o in bianco e nero) che effettuano riprese per la video sorveglianza. Le immagini registrate possono essere così riprodotte su supporti magnetici quali nastri, cd o altro. Le telecamere, attraverso il sistema di gestione e controllo, nel caso di manomissioni possono generare allarmi che possono essere sirene, telefonate di avviso su numeri prefissati e/o altri tipi di avviso.

ANOMALIE RISCOINTRABILI

01.05.01.A01 Anomalie trasmissione segnale

Attenuazione dei valori di frequenza di trasmissione del segnale.

01.05.01.A02 Difetti di cablaggio

Difetti di cablaggio per cui si verificano malfunzionamenti.

01.05.01.A03 Difetti di regolazione

Difetti di regolazione del sistema di ripresa ottico (difetti di taratura, di messa a fuoco).

01.05.01.A04 Difetti di tenuta morsetti

Difetti di funzionamento e di tenuta dei morsetti di connessione.

01.05.01.A05 Incrostazioni

Accumulo di depositi vari (polvere, ecc.) sugli apparecchi.

01.05.01.A06 Anomalie di funzionamento

Difetti di funzionamento dei dispositivi antincendio.

CONTROLLI ESEGUIBILI DA PERSONALE SPECIALIZZATO

01.05.01.C01 Controllo generale

Cadenza: ogni 6 mesi

Tipologia: Ispezione a vista

Controllare la funzionalità degli apparecchi di ripresa ottici quali telecamere e monitor. Verificare il corretto orientamento delle telecamere. Verificare il corretto serraggio delle connessioni. Verificare che il segnale arrivi alla centrale di regolazione e controllo.

• Anomalie riscontrabili: 1) *Difetti di regolazione*; 2) *Difetti di tenuta morsetti*; 3) *Incrostazioni*; 4) *Anomalie trasmissione segnale*; 5) *Difetti di cablaggio*.

• Ditte specializzate: *Specializzati vari*.

01.05.01.C02 Controllo efficienza dispositivi

Cadenza: ogni mese

Tipologia: Ispezione

Verificare la corretta funzionalità dei dispositivi antincendio; controllare la relativa conformità antincendio.

• Requisiti da verificare: 1) *Utilizzo di materiali, elementi e componenti caratterizzati da un'elevata durabilità*; 2) *Utilizzo di tecniche costruttive che facilitino il disassemblaggio a fine vita*.

• Anomalie riscontrabili: 1) *Anomalie di funzionamento*.

• Ditte specializzate: *Specializzati vari*.

MANUTENZIONI ESEGUIBILI DA PERSONALE SPECIALIZZATO

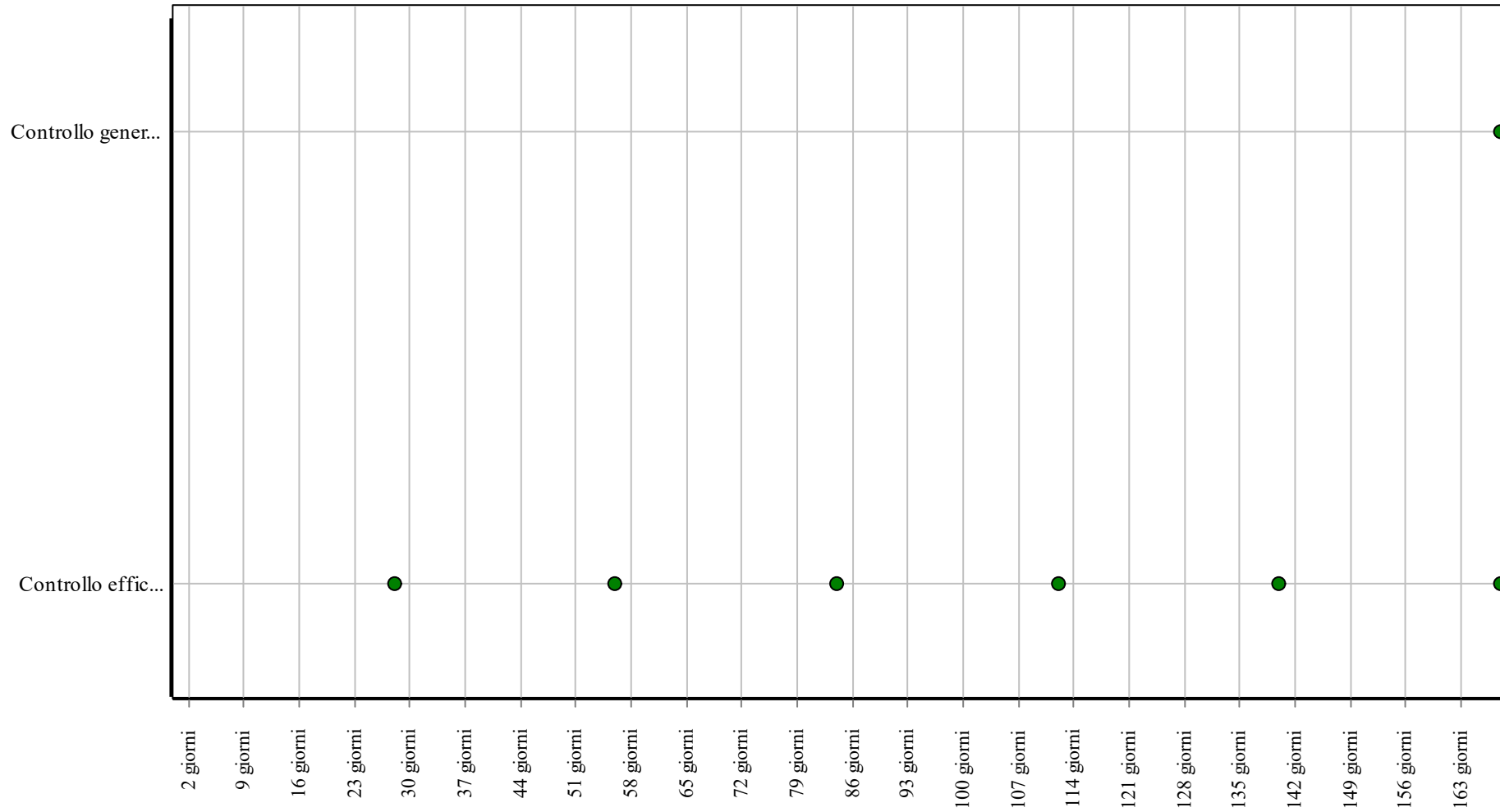
01.05.01.I01 Pulizia

Cadenza: ogni 6 mesi

Effettuare una pulizia degli apparecchi e delle connessioni per eliminare eventuali accumuli di materiale che possano compromettere il regolare funzionamento degli apparecchi utilizzando un panno morbido imbevuto di alcool.

• Ditte specializzate: *Specializzati vari*.

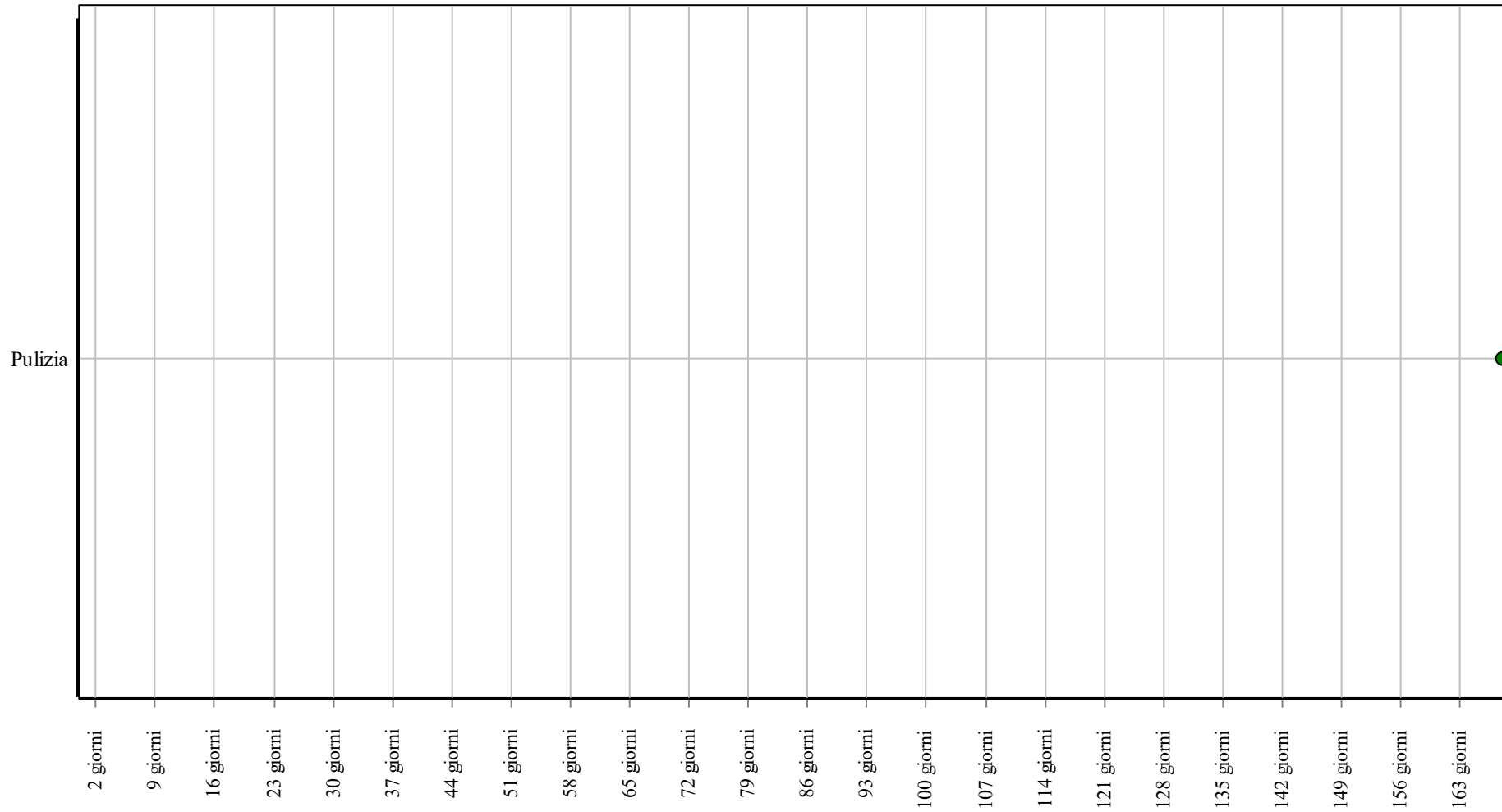
Controlli: Videosorveglianza



Corpo d'Opera: Smart City

Unità Tecnologica: Sottosistema antintrusione e sicurezza

Interventi: Videosorveglianza



Corpo d'Opera: Smart City

Unità Tecnologica: Sottosistema antintrusione e sicurezza

INDICE

1) PIANO DI MANUTENZIONE	pag.	2
2) Smart City	pag.	3
" 1) Impianto elettrico	pag.	4
" 1) Barre in rame	pag.	9
" 2) Elemento Manutenibile: 01.01.02	pag.	12
" 3) Elemento Manutenibile: 01.01.03	pag.	16
" 4) Elemento Manutenibile: 01.01.04	pag.	19
" 5) Elemento Manutenibile: 01.01.05	pag.	23
" 6) Elemento Manutenibile: 01.01.06	pag.	27
" 7) Elemento Manutenibile: 01.01.07	pag.	30
" 8) Elemento Manutenibile: 01.01.08	pag.	34
" 9) Quadri di bassa tensione	pag.	37
" 10) Relè a sonde	pag.	42
" 11) Sezionatore	pag.	46
" 12) Sistemi di cablaggio	pag.	50
" 13) Trasformatori a secco	pag.	53
" 14) Trasformatori in liquido isolante	pag.	58
" 2) Impianto di illuminazione	pag.	63
" 1) Bollard (paletti)	pag.	68
" 2) Diffusori	pag.	73
" 3) Dispositivi di controllo della luce (dimmer)	pag.	76
" 4) Lampioni a braccio	pag.	80
" 5) Lampioni singoli	pag.	85
" 6) Pali per l'illuminazione	pag.	90
" 7) Riflettori	pag.	94
" 8) Rifrattori	pag.	98
" 9) Sbracci in acciaio	pag.	101
" 10) Sistema di cablaggio	pag.	105
" 3) Impianto di smaltimento acque meteoriche	pag.	108
" 1) Aeratori per ventilazione	pag.	110
" 2) Bocchelli ad imbuto in acciaio	pag.	113
" 3) Bocchetta antirigurgito	pag.	116
" 4) Canali in acciaio	pag.	119
" 5) Collettori di scarico	pag.	123
" 6) Cuffie parafoglie in metallo	pag.	127
" 7) Cuffie parafoglie in plastica	pag.	130
" 8) Pozzetti con scarico laterale	pag.	133
" 9) Pozzetti e caditoie	pag.	136
" 10) Scossaline	pag.	141
" 11) Scossaline in cloruro di polivinile non plastificato (PVC-U)	pag.	145
" 12) Scossaline in lamiera di acciaio	pag.	149
" 13) Supporti per canali di gronda	pag.	153

" 4) Impianto fotovoltaico	pag. 157
" 1) Cassetta di terminazione	pag. 162
" 2) Connettore e sezionatore	pag. 165
" 3) Dispositivo di generatore	pag. 168
" 4) Dispositivo generale	pag. 172
" 5) Modulo fotovoltaico con celle in silicio monocristallino	pag. 176
" 6) Quadro elettrico	pag. 181
" 7) Regolatore di carica	pag. 185
" 8) Scaricatori di sovratensione	pag. 188
" 9) Sistema di dispersione	pag. 191
" 10) Sistema di monitoraggio	pag. 195
" 11) Micro inverter.....	pag. 199
" 5) Sottosistema antintrusione e sicurezza	pag. 203
" 1) Videosorveglianza	pag. 204

PIANO DI MANUTENZIONE

PROGRAMMA DI MANUTENZIONE

(SOTTOPROGRAMMA DELLE PRESTAZIONI)

OGGETTO: **Appalto integrato sulla base del progetto di fattibilità tecnica ed economica “Smart City Napoli Nord - Piani Urbani Integrati – M5C2 – I.2.2”**

CORPI D'OPERA

Classe Requisiti:

Acustici

01 - Smart City

01.01 - Impianto elettrico

Codice	Elementi Manutenibili / Requisiti e Prestazioni / Controlli	Tipologia	Frequenza
01.01.13	Trasformatori a secco		
01.01.13.R02	<p>Requisito: (Attitudine al) controllo del rumore prodotto</p> <p><i>I trasformatori dell'impianto elettrico devono garantire un livello di rumore nell'ambiente misurato in dB(A) in accordo a quanto stabilito dalla norma tecnica.</i></p> <ul style="list-style-type: none"> • Livello minimo della prestazione: <i>I valori di emissione acustica possono essere verificati "in situ", procedendo alle verifiche previste dalle norme oppure verificando che i valori dichiarati dal produttore di elementi facenti parte dell'impianto siano conformi alla normativa.</i> • Riferimenti normativi: <i>IEC 60551.</i> 		
01.01.14	Trasformatori in liquido isolante		
01.01.14.R02	<p>Requisito: (Attitudine al) controllo del rumore prodotto</p> <p><i>I trasformatori dell'impianto elettrico devono garantire un livello di rumore nell'ambiente misurato in dB(A) in accordo a quanto stabilito dalla norma tecnica.</i></p> <ul style="list-style-type: none"> • Livello minimo della prestazione: <i>I valori di emissione acustica possono essere verificati "in situ", procedendo alle verifiche previste dalle norme, oppure verificando che i valori dichiarati dal produttore di elementi facenti parte dell'impianto siano conformi alla normativa.</i> • Riferimenti normativi: <i>IEC 60551.</i> 		

Condizioni d'igiene ambientale connesse con le variazioni del campo elettromagnetico da fonti artificiali

01 - Smart City

01.01 - Impianto elettrico

Codice	Elementi Manutenibili / Requisiti e Prestazioni / Controlli	Tipologia	Frequenza
01.01	Impianto elettrico		
01.01.R11	<p>Requisito: Progettazione impianto elettrico con esposizione minima degli utenti a campi elettromagnetici</p> <p><i>Gli impianti elettrici e la disposizione degli elettrodomestici dovranno essere disposti in modo da esporre gli utenti a valori minimi di campo elettromagnetico</i></p> <ul style="list-style-type: none"> • Livello minimo della prestazione: <i>Limiti di esposizione (50 Hz):</i> <p>- induzione magnetica: 0,2 μT;- campo elettrico: 5 KV/m. Nel valutare il soddisfacimento dei limiti di esposizione per il campo magnetico, si dovranno considerare i contributi delle sorgenti localizzate sia all'interno (es. apparecchiature elettriche) sia all'esterno (es. elettrodotti) degli ambienti. a livello dell'unit� abilitativa:- negli ambienti ufficio e residenziali impiego di apparecchiature e dispositivi elettrici ed elettronici a bassa produzione di campo;- nelle residenze configurazione della distribuzione dell'energia elettrica nei singoli locali secondo lo schema a "stella";- nelle residenze impiego del disgiuntore di rete nella zona notte per l'eliminazione dei campi elettrici in assenza di carico a valle.</p> <ul style="list-style-type: none"> • Riferimenti normativi: D.P.C.M. 23.4.1992, Protezione dai campi elettromagnetici; Legge 22.2.2001 n.36; Dir. 2013/35/UE; CEI 211-6; CEI 211-7; D.M. 23.06.2022 "CRITERI AMBIENTALI MINIMI". 		
01.01.04.C03	<p>Controllo: Controllo dei materiali elettrici</p> <p><i>Verificare che le caratteristiche degli elementi utilizzati corrispondano a quelle indicate dal produttore e che siano idonee all'utilizzo.</i></p>	Ispezione a vista	ogni mese
01.01.09.C05	<p>Controllo: Verifica campi elettromagnetici</p> <p><i>Eeguire la misurazione dei livelli di inquinamento elettromagnetico.</i></p>	Misurazioni	ogni 3 mesi

Controllabilità tecnologica

01 - Smart City

01.02 - Impianto di illuminazione

Codice	Elementi Manutenibili / Requisiti e Prestazioni / Controlli	Tipologia	Frequenza
01.02.04	Lampioni a braccio		
01.02.04.R05	<p>Requisito: Resistenza alla corrosione</p> <p><i>I lampioni ed i relativi elementi devono essere realizzati con materiali idonei ad evitare fenomeni di corrosione per non compromettere il buon funzionamento dell'intero apparato.</i></p> <ul style="list-style-type: none"> • Livello minimo della prestazione: <i>Per garantire un'adeguata protezione e resistenza alla corrosione deve essere eseguito il trattamento superficiale seguente:</i> <p>- zona A: nessuno;- zona B: rivestimento bituminoso non poroso che assicuri l'isolamento elettrico con uno spessore di strato minimo di 250 µm, o qualsiasi altro materiale dello spessore richiesto, in grado di garantire lo stesso grado di protezione, il rivestimento dovrebbe essere applicato solo dopo sgrassamento e dopo un appropriato trattamento preliminare che ne assicuri l'aderenza;- zona C: non è necessario alcun trattamento superficiale, ad eccezione della parte interrata, per la quale la protezione dovrebbe essere applicata come per la zona B.</p> <ul style="list-style-type: none"> • Riferimenti normativi: UNI EN 40-1. 		
01.02.04.C02	<p>Controllo: Controllo generale</p> <p><i>Controllo dell'integrità dei lampioni verificando lo stato di tenuta del rivestimento, delle connessioni e dell'ancoraggio a terra.</i></p>	Controllo a vista	ogni 3 mesi
01.02.05	Lampioni singoli		
01.02.05.R04	<p>Requisito: Resistenza alla corrosione</p> <p><i>I lampioni ed i relativi elementi devono essere realizzati con materiali idonei ad evitare fenomeni di corrosione per non compromettere il buon funzionamento dell'intero apparato.</i></p> <ul style="list-style-type: none"> • Livello minimo della prestazione: <i>Per garantire un'adeguata protezione e resistenza alla corrosione deve essere eseguito il trattamento superficiale seguente:</i> <p>- zona A: nessuno;- zona B: rivestimento bituminoso non poroso che assicuri l'isolamento elettrico con uno spessore di strato minimo di 250 µm, o qualsiasi altro materiale dello spessore richiesto, in grado di garantire lo stesso grado di protezione, il rivestimento dovrebbe essere applicato solo dopo sgrassamento e dopo un appropriato trattamento preliminare che ne assicuri l'aderenza;- zona C: non è necessario alcun trattamento superficiale, ad eccezione della parte interrata, per la quale la protezione dovrebbe essere applicata come per la zona B.</p> <ul style="list-style-type: none"> • Riferimenti normativi: UNI EN 40-1. 		

01.04 - Impianto fotovoltaico

Codice	Elementi Manutenibili / Requisiti e Prestazioni / Controlli	Tipologia	Frequenza
01.04.10	Sistema di monitoraggio		
01.04.10.R01	<p>Requisito: Controllo della potenza</p> <p><i>Il sistema di monitoraggio deve garantire il perfetto accoppiamento tra la tensione in uscita dal generatore e il range di tensioni in ingresso dal convertitore.</i></p> <ul style="list-style-type: none"> • Livello minimo della prestazione: <i>La potenza massima P_{inv} destinata ad un inverter deve essere compresa tra la potenza</i> 		

Codice	Elementi Manutenibili / Requisiti e Prestazioni / Controlli	Tipologia	Frequenza
01.04.11.C02	<p><i>massima consigliata in ingresso del convertitore Ppv ridotta del 20% con tolleranza non superiore al 5%: $Ppv (-20\%) < Pinv < Ppv (+5\%)$.</i></p> <ul style="list-style-type: none"> • Riferimenti normativi: CEI 64-8. <p>Controllo: Verifica messa a terra</p> <p><i>Verificare l'efficienza dell'impianto di messa a terra (quando previsto) dell'inverter.</i></p>	Controllo	ogni 2 mesi
01.04.11.C01	<p>Controllo: Controllo generale</p> <p><i>Verificare lo stato di funzionamento del quadro di parallelo invertitori misurando alcuni parametri quali le tensioni, le correnti e le frequenze di uscita dall'inverter. Effettuare le misurazioni della potenza in uscita su inverter-rete. Controllare che il sistema di dispersione del calore sia libero da ostruzioni e accumuli di materiale.</i></p>	Ispezione strumentale	ogni 2 mesi
01.04.11	Micro inverter		
01.04.11.R01	<p>Requisito: Controllo della potenza</p> <p><i>L'inverter deve garantire il perfetto accoppiamento tra la tensione in uscita dal generatore e il range di tensioni in ingresso dal convertitore.</i></p> <ul style="list-style-type: none"> • Livello minimo della prestazione: <i>La potenza massima $Pinv$ destinata ad un inverter deve essere compresa tra la potenza massima consigliata in ingresso del convertitore Ppv ridotta del 20% con tolleranza non superiore al 5%: $Ppv (-20\%) < Pinv < Ppv (+5\%)$.</i> • Riferimenti normativi: CEI 64-8. 		

Di funzionamento

01 - Smart City

01.01 - Impianto elettrico

Codice	Elementi Manutenibili / Requisiti e Prestazioni / Controlli	Tipologia	Frequenza
01.01.05	Dispositivi di controllo della luce (dimmer)		
01.01.05.R01	Requisito: Efficienza <i>I dimmer devono essere realizzati con materiali e componenti in grado di non sprecare potenza dell'energia che li attraversa.</i>		
	<ul style="list-style-type: none"> • Livello minimo della prestazione: <i>I dimmer devono rispettare i valori minimi imposti dalla normativa.</i> • Riferimenti normativi: <i>CEI 23-86; CEI EN 50428.</i> 		
01.01.05.C01	Controllo: Controllo generale <i>Verificare il corretto funzionamento dei dispositivi di regolazione e controllo.</i>	Controllo a vista	ogni settimana

01.02 - Impianto di illuminazione

Codice	Elementi Manutenibili / Requisiti e Prestazioni / Controlli	Tipologia	Frequenza
01.02.03	Dispositivi di controllo della luce (dimmer)		
01.02.03.R01	Requisito: Efficienza <i>I dimmer devono essere realizzati con materiali e componenti in grado di non sprecare potenza dell'energia che li attraversa.</i>		
	<ul style="list-style-type: none"> • Livello minimo della prestazione: <i>I dimmer devono rispettare i valori minimi imposti dalla normativa.</i> • Riferimenti normativi: <i>CEI 23-86; CEI EN 50428.</i> 		
01.02.03.C01	Controllo: Controllo generale <i>Verificare il corretto funzionamento dei dispositivi di regolazione e controllo.</i>	Controllo a vista	ogni settimana

01.04 - Impianto fotovoltaico

Codice	Elementi Manutenibili / Requisiti e Prestazioni / Controlli	Tipologia	Frequenza
01.04.05	Modulo fotovoltaico con celle in silicio monocristallino		
01.04.05.R01	Requisito: Efficienza di conversione <i>I moduli fotovoltaici devono essere realizzati con materiale e finiture superficiali tali da garantire il massimo assorbimento delle radiazioni solari.</i>		
	<ul style="list-style-type: none"> • Livello minimo della prestazione: <i>La massima potenza di picco (Wp) erogabile dalla cella così come definita dalle norme internazionali STC (standard Test Conditions) deve essere almeno pari a 1,5 Wp con una corrente di 3 A e una tensione di 0,5 V.</i> • Riferimenti normativi: <i>D.Lgs. 29.12.2003, n. 387; Legge 03.08.2013 n.90; D.M. Sviluppo Economico e Ambiente 19.2.2007.</i> 		

Di manutenibilità

01 - Smart City

01.03 - Impianto di smaltimento acque meteoriche

Codice	Elementi Manutenibili / Requisiti e Prestazioni / Controlli	Tipologia	Frequenza
01.03.09	Pozzetti e caditoie		
01.03.09.R04	<p>Requisito: Pulibilità</p> <p><i>Le caditoie ed i relativi dispositivi di tenuta devono essere facilmente pulibili per assicurare la funzionalità dell'impianto.</i></p> <ul style="list-style-type: none"> • Livello minimo della prestazione: <i>Per la verifica della facilità di pulizia si effettua una prova così come descritto dalla norma UNI EN 1253-2. Immettere nel pozzetto, attraverso la griglia, 200 cm³ di perline di vetro del diametro di 5 mm a una velocità costante e uniforme per 30 s. Continuando ad alimentare l'acqua per ulteriori 30 s bisogna misurare il volume in cm³ delle perline di vetro uscite dal pozzetto. La prova deve essere eseguita per tre volte per ogni velocità di mandata e deve essere considerata la media dei tre risultati ottenuti per ciascuna prova.</i> • Riferimenti normativi: <i>UNI 11385; UNI EN 1253-1/2.</i> 		
01.03.09.C01	<p>Controllo: Controllo generale</p> <p><i>Verificare lo stato generale e l'integrità della griglia e della piastra di copertura dei pozzetti, della base di appoggio e delle pareti laterali.</i></p>	Ispezione	ogni 12 mesi

Di salvaguardia dell'ambiente

01 - Smart City

01.01 - Impianto elettrico

Codice	Elementi Manutenibili / Requisiti e Prestazioni / Controlli	Tipologia	Frequenza
01.01	Impianto elettrico		
01.01.R09	<p>Requisito: Certificazione ecologica</p> <p><i>I prodotti, elementi, componenti e materiali dovranno essere dotati di etichettatura ecologica o di dichiarazione ambientale.</i></p> <ul style="list-style-type: none"> • Livello minimo della prestazione: <i>Possesso di etichettatura ecologica o di dichiarazione ambientale dei prodotti impiegati.</i> • Riferimenti normativi: <i>UNI EN ISO 14020; UNI EN ISO 14021; UNI EN ISO 14024; UNI EN ISO 14025; D.M. 23.06.2022 "CRITERI AMBIENTALI MINIMI".</i> 		
01.01.10.C02	<p>Controllo: Controllo dei materiali elettrici</p> <p><i>Verificare che le caratteristiche degli elementi utilizzati corrispondano a quelle indicate dal produttore e che siano idonee all'utilizzo.</i></p>	Ispezione a vista	ogni mese
01.01.07.C02	<p>Controllo: Controllo dei materiali elettrici</p> <p><i>Verificare che le caratteristiche degli elementi utilizzati corrispondano a quelle indicate dal produttore e che siano idonee all'utilizzo.</i></p>	Ispezione a vista	ogni mese
01.01.06.C02	<p>Controllo: Controllo dei materiali elettrici</p> <p><i>Verificare che le caratteristiche degli elementi utilizzati corrispondano a quelle indicate dal produttore e che siano idonee all'utilizzo.</i></p>	Ispezione a vista	ogni mese
01.01.05.C02	<p>Controllo: Controllo dei materiali elettrici</p> <p><i>Verificare che le caratteristiche degli elementi utilizzati corrispondano a quelle indicate dal produttore e che siano idonee all'utilizzo.</i></p>	Ispezione a vista	ogni mese
01.01.04.C03	<p>Controllo: Controllo dei materiali elettrici</p> <p><i>Verificare che le caratteristiche degli elementi utilizzati corrispondano a quelle indicate dal produttore e che siano idonee all'utilizzo.</i></p>	Ispezione a vista	ogni mese
01.01.12.C02	<p>Controllo: Controllo qualità materiali</p> <p><i>Verificare la stabilità dei materiali utilizzati e che gli stessi siano dotati di certificazione ecologica e che il loro utilizzo non comporti emissioni nocive.</i></p>	Verifica	ogni 6 mesi
01.01.08.C03	<p>Controllo: Controllo qualità materiali</p> <p><i>Verificare la stabilità dei materiali utilizzati e che gli stessi siano dotati di certificazione ecologica e che il loro utilizzo non comporti emissioni nocive.</i></p>	Verifica	ogni 6 mesi
01.01.02.C02	<p>Controllo: Controllo qualità materiali</p> <p><i>Verificare la stabilità dei materiali utilizzati e che gli stessi siano dotati di certificazione ecologica e che il loro utilizzo non comporti emissioni nocive.</i></p>	Verifica	ogni 6 mesi
01.01.01.C03	<p>Controllo: Controllo qualità materiali</p> <p><i>Verificare la stabilità dei materiali utilizzati e che gli stessi siano dotati di certificazione ecologica e che il loro utilizzo non comporti</i></p>	Verifica	ogni 6 mesi

Codice	Elementi Manutenibili / Requisiti e Prestazioni / Controlli	Tipologia	Frequenza
	<i>emissioni nocive.</i>		

01.02 - Impianto di illuminazione

Codice	Elementi Manutenibili / Requisiti e Prestazioni / Controlli	Tipologia	Frequenza
01.02	Impianto di illuminazione		
01.02.R16	Requisito: Certificazione ecologica <i>I prodotti, elementi, componenti e materiali dovranno essere dotati di etichettatura ecologica o di dichiarazione ambientale.</i> <ul style="list-style-type: none"> • Livello minimo della prestazione: <i>Possesso di etichettatura ecologica o di dichiarazione ambientale dei prodotti impiegati.</i> • Riferimenti normativi: <i>UNI EN ISO 14020; UNI EN ISO 14021; UNI EN ISO 14024; UNI EN ISO 14025; D.M. 23.06.2022 "CRITERI AMBIENTALI MINIMI".</i> 		
01.02.03.C02	Controllo: Controllo dei materiali elettrici <i>Verificare che le caratteristiche degli elementi utilizzati corrispondano a quelle indicate dal produttore e che siano idonee all'utilizzo.</i>	Ispezione a vista	ogni mese
01.02.10.C02	Controllo: Controllo qualità materiali <i>Verificare la stabilità dei materiali utilizzati e che gli stessi siano dotati di certificazione ecologica e che il loro utilizzo non comporti emissioni nocive.</i>	Verifica	ogni 6 mesi
01.02.08.C02	Controllo: Controllo qualità materiali <i>Verificare la stabilità dei materiali utilizzati e che gli stessi siano dotati di certificazione ecologica e che il loro utilizzo non comporti emissioni nocive.</i>	Verifica	ogni 6 mesi

01.03 - Impianto di smaltimento acque meteoriche

Codice	Elementi Manutenibili / Requisiti e Prestazioni / Controlli	Tipologia	Frequenza
01.03	Impianto di smaltimento acque meteoriche		
01.03.R02	Requisito: Certificazione ecologica <i>I prodotti, elementi, componenti e materiali dovranno essere dotati di etichettatura ecologica o di dichiarazione ambientale.</i> <ul style="list-style-type: none"> • Livello minimo della prestazione: <i>Possesso di etichettatura ecologica o di dichiarazione ambientale dei prodotti impiegati.</i> • Riferimenti normativi: <i>UNI EN ISO 14020; UNI EN ISO 14021; UNI EN ISO 14024; UNI EN ISO 14025; D.M. 23.06.2022 "CRITERI AMBIENTALI MINIMI".</i> 		
01.03.07.C02	Controllo: Controllo qualità materiali <i>Verificare che i materiali utilizzati siano dotati di certificazione ecologica e che il loro utilizzo non comporti emissioni nocive che possano danneggiare il sistema.</i>	Verifica	quando occorre
01.03.06.C02	Controllo: Controllo qualità materiali <i>Verificare che i materiali utilizzati siano dotati di certificazione ecologica e che il loro utilizzo non comporti emissioni nocive che possano danneggiare il sistema.</i>	Verifica	quando occorre
01.03.04.C02	Controllo: Controllo qualità materiali	Verifica	quando occorre

Codice	Elementi Manutenibili / Requisiti e Prestazioni / Controlli	Tipologia	Frequenza
01.03.03.C02	<p>Verificare che i materiali utilizzati siano dotati di certificazione ecologica e che il loro utilizzo non comporti emissioni nocive che possano danneggiare il sistema.</p> <p>Controllo: Controllo qualità materiali</p> <p>Verificare che i materiali utilizzati siano dotati di certificazione ecologica e che il loro utilizzo non comporti emissioni nocive che possano danneggiare il sistema.</p>	Verifica	quando occorre
01.03.02.C02	<p>Controllo: Controllo qualità materiali</p> <p>Verificare che i materiali utilizzati siano dotati di certificazione ecologica e che il loro utilizzo non comporti emissioni nocive che possano danneggiare il sistema.</p>	Verifica	quando occorre
01.03.01.C02	<p>Controllo: Controllo qualità materiali</p> <p>Verificare che i materiali utilizzati siano dotati di certificazione ecologica e che il loro utilizzo non comporti emissioni nocive che possano danneggiare il sistema.</p>	Verifica	quando occorre
01.03.09.C02	<p>Controllo: Controllo qualità delle acque meteoriche</p> <p>Verificare che non ci siano sostanze inquinanti all'interno delle acque da recuperare dovute a rilasci e/o reazioni da parte dei materiali costituenti i collettori.</p>	Analisi	ogni 3 mesi
01.03.08.C02	<p>Controllo: Controllo qualità delle acque meteoriche</p> <p>Verificare che non ci siano sostanze inquinanti all'interno delle acque da recuperare dovute a rilasci e/o reazioni da parte dei materiali costituenti i collettori.</p>	Analisi	ogni 3 mesi
01.03.05.C02	<p>Controllo: Controllo qualità delle acque meteoriche</p> <p>Verificare che non ci siano sostanze inquinanti all'interno delle acque da recuperare dovute a rilasci e/o reazioni da parte dei materiali costituenti i collettori.</p>	Analisi	ogni 3 mesi
01.03.13.C02	<p>Controllo: Controllo qualità materiali</p> <p>Verificare la stabilità dei materiali utilizzati e che gli stessi siano dotati di certificazione ecologica e che il loro utilizzo non comporti emissioni nocive.</p>	Verifica	ogni 6 mesi
01.03.12.C02	<p>Controllo: Controllo qualità materiali</p> <p>Verificare la stabilità dei materiali utilizzati e che gli stessi siano dotati di certificazione ecologica e che il loro utilizzo non comporti emissioni nocive.</p>	Verifica	ogni 6 mesi
01.03.11.C02	<p>Controllo: Controllo qualità materiali</p> <p>Verificare la stabilità dei materiali utilizzati e che gli stessi siano dotati di certificazione ecologica e che il loro utilizzo non comporti emissioni nocive.</p>	Verifica	ogni 6 mesi
01.03.10.C02	<p>Controllo: Controllo qualità materiali</p> <p>Verificare la stabilità dei materiali utilizzati e che gli stessi siano dotati di certificazione ecologica e che il loro utilizzo non comporti emissioni nocive.</p>	Verifica	ogni 6 mesi

01.04 - Impianto fotovoltaico

Codice	Elementi Manutenibili / Requisiti e Prestazioni / Controlli	Tipologia	Frequenza
01.04	Impianto fotovoltaico		
01.04.R09	<p>Requisito: Certificazione ecologica</p> <p><i>I prodotti, elementi, componenti e materiali dovranno essere dotati di etichettatura ecologica o di dichiarazione ambientale.</i></p> <ul style="list-style-type: none"> • Livello minimo della prestazione: <i>Possesso di etichettatura ecologica o di dichiarazione ambientale dei prodotti impiegati.</i> • Riferimenti normativi: <i>UNI EN ISO 14020; UNI EN ISO 14021; UNI EN ISO 14024; UNI EN ISO 14025; D.M. 23.06.2022 "CRITERI AMBIENTALI MINIMI".</i> 		
01.04.04.C02	<p>Controllo: Controllo dei materiali elettrici</p> <p><i>Verificare che le caratteristiche degli elementi utilizzati corrispondano a quelle indicate dal produttore e che siano idonee all'utilizzo.</i></p>	Ispezione a vista	ogni 6 mesi
01.04.03.C02	<p>Controllo: Controllo dei materiali elettrici</p> <p><i>Verificare che le caratteristiche degli elementi utilizzati corrispondano a quelle indicate dal produttore e che siano idonee all'utilizzo.</i></p>	Ispezione a vista	ogni 6 mesi

Di stabilità

01 - Smart City

01.01 - Impianto elettrico

Codice	Elementi Manutenibili / Requisiti e Prestazioni / Controlli	Tipologia	Frequenza
01.01	Impianto elettrico		
01.01.R08	Requisito: Resistenza meccanica <i>Gli impianti elettrici devono essere realizzati con materiali in grado di contrastare in modo efficace il prodursi di deformazioni o rotture sotto l'azione di determinate sollecitazioni.</i>		
	<ul style="list-style-type: none"> • Livello minimo della prestazione: <i>Devono essere rispettati i livelli previsti in sede di progetto.</i> • Riferimenti normativi: <i>D.M. Sviluppo Economico 22.1.2008, n. 37; UNI EN 1977; CEI EN 50522; CEI EN 61936-1; CEI 64-2; CEI 64-8.</i> 		
01.01.11.C01	Controllo: Controllo generale <i>Verificare la funzionalità dei dispositivi di manovra dei sezionatori. Verificare che ci sia un buon livello di isolamento e di protezione (livello minimo di protezione da assicurare è IP54) onde evitare corto circuiti.</i>	Controllo a vista	ogni mese
01.01.07.C01	Controllo: Controllo generale <i>Verificare la corretta pressione di serraggio delle viti e delle placchette, e dei coperchi delle cassette. Verificare che ci sia un buon livello di isolamento e di protezione (livello minimo di protezione da assicurare è IP54) onde evitare corto circuiti.</i>	Controllo a vista	ogni mese
01.01.09.C03	Controllo: Verifica messa a terra <i>Verificare l'efficienza dell'impianto di messa a terra dei quadri.</i>	Controllo	ogni 2 mesi
01.01.02.C01	Controllo: Controllo generale <i>Controllo dello stato generale e dell'integrità dei contenitori a vista, dei coperchi delle cassette e delle scatole di passaggio.</i>	Controllo a vista	ogni 6 mesi

01.02 - Impianto di illuminazione

Codice	Elementi Manutenibili / Requisiti e Prestazioni / Controlli	Tipologia	Frequenza
01.02	Impianto di illuminazione		
01.02.R14	Requisito: Resistenza meccanica <i>Gli impianti di illuminazione devono essere realizzati con materiali in grado di contrastare in modo efficace il prodursi di deformazioni o rotture sotto l'azione di determinate sollecitazioni.</i>		
	<ul style="list-style-type: none"> • Livello minimo della prestazione: <i>Devono essere rispettati i livelli previsti in sede di progetto.</i> • Riferimenti normativi: <i>D.M. Sviluppo Economico 22.1.2008, n. 37; CEI EN 60598-1; CEI EN 60598-2-22; CEI 64-7.</i> 		
01.02.07.C01	Controllo: Controllo generale <i>Controllare la corretta posizione dei riflettori e l'integrità delle lampadine. Verificare la pulizia della superficie dei riflettori.</i>	Controllo a vista	ogni mese
01.02.04.C02	Controllo: Controllo generale <i>Controllo dell'integrità dei lampioni verificando lo stato di tenuta del rivestimento, delle connessioni e dell'ancoraggio a terra.</i>	Controllo a vista	ogni 3 mesi
01.02.04	Lampioni a braccio		
01.02.04.R04	Requisito: Resistenza meccanica		

Codice	Elementi Manutenibili / Requisiti e Prestazioni / Controlli	Tipologia	Frequenza
	<p><i>I lampioni ed i relativi elementi devono essere realizzati con materiali in grado di sopportare deformazioni e/o cedimenti.</i></p> <ul style="list-style-type: none"> • Livello minimo della prestazione: <i>Il palo deve essere progettato in modo da sostenere con sicurezza i carichi propri e i carichi del vento specificati nella UNI EN 40-3-1. La progettazione strutturale di un palo per illuminazione pubblica deve essere verificata mediante calcolo in conformità al UNI EN 40-3-3 oppure mediante prove in conformità alla UNI EN 40-3-2.</i> • Riferimenti normativi: <i>UNI EN 40-3.</i> 		
01.02.05	Lampioni singoli		
01.02.05.R05	<p>Requisito: Resistenza meccanica</p> <p><i>I lampioni ed i relativi elementi devono essere realizzati con materiali in grado di sopportare deformazioni e/o cedimenti.</i></p> <ul style="list-style-type: none"> • Livello minimo della prestazione: <i>Il palo deve essere progettato in modo da sostenere con sicurezza i carichi propri e i carichi del vento specificati nella UNI EN 40-3-1. La progettazione strutturale di un palo per illuminazione pubblica deve essere verificata mediante calcolo in conformità al UNI EN 40-3-3 oppure mediante prove in conformità alla UNI EN 40-3-2.</i> • Riferimenti normativi: <i>UNI EN 40-3.</i> 		

01.03 - Impianto di smaltimento acque meteoriche

Codice	Elementi Manutenibili / Requisiti e Prestazioni / Controlli	Tipologia	Frequenza
01.03	Impianto di smaltimento acque meteoriche		
01.03.R01	<p>Requisito: Resistenza alla corrosione</p> <p><i>Gli elementi dell'impianto smaltimento acque meteoriche devono essere in grado di contrastare in modo efficace il prodursi di fenomeni di corrosione.</i></p> <ul style="list-style-type: none"> • Livello minimo della prestazione: <i>La resistenza alla corrosione dipende dalla qualità del materiale utilizzato per la fabbricazione e da eventuali strati di protezione superficiali (zincatura, vernici, ecc.).</i> • Riferimenti normativi: <i>D.M. Sviluppo Economico 22.1.2008, n. 37; UNI EN 607; UNI EN 612; UNI EN 1462; UNI EN 1253.</i> 		
01.03.04	Canali in acciaio		
01.03.04.R02	<p>Requisito: Resistenza al vento</p> <p><i>I canali di gronda e le pluviali devono resistere alle azioni e depressioni del vento tale da non compromettere la stabilità e la funzionalità dell'intero impianto di smaltimento acque.</i></p> <ul style="list-style-type: none"> • Livello minimo della prestazione: <i>La capacità di resistenza al vento può essere verificata mediante prova da effettuarsi con le modalità ed i tempi previsti dalla normativa UNI.</i> • Riferimenti normativi: <i>D.M. Infrastrutture e Trasporti 17.1.2018.</i> 		
01.03.05	Collettori di scarico		
01.03.05.R01	<p>Requisito: (Attitudine al) controllo della tenuta</p> <p><i>I collettori fognari devono essere idonei ad impedire fughe dei fluidi assicurando così la durata e la funzionalità nel tempo.</i></p> <ul style="list-style-type: none"> • Livello minimo della prestazione: <i>La capacità di tenuta dei collettori fognari può essere verificata mediante prova da effettuarsi con le modalità ed i tempi previsti dalla norma UNI EN 752. In nessuna condizione di esercizio le pressioni devono superare il valore di 250 Pa che corrisponde a circa la metà dell'altezza dell'acqua contenuta dai sifoni normali.</i> • Riferimenti normativi: <i>UNI EN 752.</i> 		
01.03.05.R03	Requisito: Resistenza alle temperature e a sbalzi di temperatura		

Codice	Elementi Manutenibili / Requisiti e Prestazioni / Controlli	Tipologia	Frequenza
	<p><i>I collettori fognari devono essere in grado di contrastare in modo efficace il prodursi di deformazioni o rotture se sottoposti all'azione di temperature elevate o a sbalzi delle stesse.</i></p> <ul style="list-style-type: none"> • Livello minimo della prestazione: <i>La capacità di resistere alle temperature e/o agli sbalzi delle stesse dei pozzetti a pavimento e delle scatole sifonate viene verificata con la prova descritta dalla norma UNI EN 752.</i> • Riferimenti normativi: <i>UNI EN 752.</i> 		
01.03.09	Pozzetti e caditoie		
01.03.09.R02	<p>Requisito: (Attitudine al) controllo della tenuta</p> <p><i>Le caditoie ed i relativi dispositivi di tenuta devono essere idonei ad impedire fughe dei fluidi assicurando così la durata e la funzionalità nel tempo.</i></p> <ul style="list-style-type: none"> • Livello minimo della prestazione: <i>La capacità di tenuta delle caditoie e dei pozzetti può essere verificata mediante prova da effettuarsi con le modalità ed i tempi previsti dalla norma UNI EN 1253-2. Montare la scatola sifonica (con uscita chiusa e tutte le entrate laterali sigillate) sul dispositivo di prova; sottoporre la scatola ad una pressione idrostatica di 400 Pa utilizzando le valvole by-pass.</i> <p><i>Chiudere la serranda e aprire lentamente dopo circa 5 secondi; ripetere fino a quando la scatola non perde più acqua (comunque fino ad un massimo di 5 volte).</i></p> <ul style="list-style-type: none"> • Riferimenti normativi: <i>UNI 11385; UNI EN 1253-1/2.</i> 		
01.03.09.R05	<p>Requisito: Resistenza alle temperature e a sbalzi di temperatura</p> <p><i>I pozzetti ed i relativi dispositivi di tenuta devono essere in grado di contrastare in modo efficace il prodursi di deformazioni o rotture se sottoposti all'azione di temperature elevate o a sbalzi delle stesse.</i></p> <ul style="list-style-type: none"> • Livello minimo della prestazione: <i>La capacità di resistere alle temperature e/o agli sbalzi delle stesse dei pozzetti viene accertata con la prova descritta dalla norma UNI EN 1253-2. Secondo tale prova si fa entrare l'acqua attraverso la griglia o attraverso l'entrata laterale nel seguente modo:</i> <p><i>- 0,5 l/s di acqua calda alla temperatura di 93 °C per circa 60 secondi;- pausa di 60 secondi;- 0,5 l/s di acqua fredda alla temperatura di 15 °C per 60 secondi;- pausa di 60 secondi.Ripetere questo ciclo per 1500 volte o in alternativa per 100 h. La prova viene considerata valida se non si verificano deformazioni o variazioni dall'aspetto della superficie dei componenti.</i></p> <ul style="list-style-type: none"> • Riferimenti normativi: <i>UNI 11385; UNI EN 1253-1/2.</i> 		
01.03.09.R06	<p>Requisito: Resistenza meccanica</p> <p><i>Le caditoie ed i pozzetti devono essere in grado di contrastare in modo efficace il prodursi di deformazioni o rotture sotto l'azione di determinate sollecitazioni in modo da garantire la funzionalità dell'impianto.</i></p> <ul style="list-style-type: none"> • Livello minimo della prestazione: <i>I pozzetti sono classificati in base alla loro resistenza al carico nelle seguenti classi:</i> <p><i>- H 1,5 (per tetti piani non praticabili); - K 3 (aree senza traffico veicolare);- L15 (aree con leggero traffico veicolare);- M 125 (aree con traffico veicolare).</i></p> <ul style="list-style-type: none"> • Riferimenti normativi: <i>UNI 11385; UNI EN 1253-1/2.</i> 		
01.03.10	Scossaline		
01.03.10.R02	<p>Requisito: Resistenza al vento</p> <p><i>Le scossaline devono resistere alle azioni e depressioni del vento tale da non comprometterne la stabilità e la funzionalità.</i></p> <ul style="list-style-type: none"> • Livello minimo della prestazione: <i>La capacità di resistenza al vento può essere verificata mediante prova da effettuarsi con le modalità ed i tempi previsti dalla normativa UNI.</i> 		

Codice	Elementi Manutenibili / Requisiti e Prestazioni / Controlli	Tipologia	Frequenza
	<ul style="list-style-type: none"> Riferimenti normativi: <i>D.M. Infrastrutture e Trasporti 17.1.2018; UNI EN 1462.</i> 		
01.03.11	Scossaline in cloruro di polivinile non plastificato (PVC-U)		
01.03.11.R02	<p>Requisito: Resistenza alle temperature e a sbalzi di temperatura</p> <p><i>Le scossaline in pvc devono mantenere inalterate le proprie caratteristiche chimico fisiche sotto l'azione di sollecitazioni termiche.</i></p> <ul style="list-style-type: none"> Livello minimo della prestazione: <i>La capacità di resistenza alla temperatura e a sbalzi repentini della stessa viene verificata mediante la prova indicata dalla norma UNI EN 607 nel prospetto 1.</i> Riferimenti normativi: <i>UNI EN 607; UNI EN 612; UNI EN ISO 6259-1; UNI EN 727; UNI EN 1462.</i> 		
01.03.13	Supporti per canali di gronda		
01.03.13.R01	<p>Requisito: Resistenza alla corrosione</p> <p><i>I supporti per gronda di acciaio devono essere in grado di contrastare in modo efficace il prodursi di fenomeni di corrosione.</i></p> <ul style="list-style-type: none"> Livello minimo della prestazione: <i>Possono essere utilizzati:</i> <ul style="list-style-type: none"> - rivestimento di materiale plastico flessibile, di spessore non minore di 60 µm, sopra un rivestimento di zinco con uno spessore medio di rivestimento non minore di 20 µm; - rivestimento di materiale plastico flessibile, di spessore non minore di 60 µm, con un substrato adatto. <p><i>I supporti per gronda di PVC-U devono avere un'adeguata resistenza all'effetto della radiazione UV. I supporti per gronda devono essere divisi in due classi (classe A e B) in base alla loro resistenza alla corrosione. I supporti per gronda della classe A sono adatti all'uso in atmosfere aggressive e i supporti della classe B in condizioni più favorevoli.</i></p> <ul style="list-style-type: none"> Riferimenti normativi: <i>UNI EN 1462.</i> 		
01.03.13.C01	<p>Controllo: Controllo generale</p> <p><i>Controllare le condizioni e la funzionalità dei supporti dei canali di gronda verificando il fissaggio ed eventuali connessioni. Verificare che non ci siano fenomeni di corrosione in atto.</i></p>	Ispezione a vista	ogni 6 mesi
01.03.13.R02	<p>Requisito: Resistenza meccanica</p> <p><i>I supporti per canali di gronda devono essere in grado di non subire disgregazioni se sottoposti all'azione di carichi accidentali.</i></p> <ul style="list-style-type: none"> Livello minimo della prestazione: <i>I supporti per gronda devono essere divisi in tre classi in base alla loro capacità di sopportare i carichi. I supporti con larghezza di apertura pari a 80 mm o maggiore devono sostenere i carichi indicati nel prospetto 3 della norma UNI EN 1462 senza subire cedimenti e deformazioni permanenti maggiori di 5 mm all'estremità esterna del supporto.</i> Riferimenti normativi: <i>UNI EN 1462.</i> 		

01.04 - Impianto fotovoltaico

Codice	Elementi Manutenibili / Requisiti e Prestazioni / Controlli	Tipologia	Frequenza
01.04	Impianto fotovoltaico		
01.04.R04	<p>Requisito: Resistenza meccanica</p> <p><i>Gli impianti fotovoltaici devono essere realizzati con materiali in grado di contrastare in modo efficace il prodursi di deformazioni o rotture sotto l'azione di determinate sollecitazioni.</i></p> <ul style="list-style-type: none"> Livello minimo della prestazione: <i>Devono essere rispettati i livelli previsti in sede di progetto.</i> Riferimenti normativi: <i>D.M. Sviluppo Economico 22.1.2008, n. 37; D.M. 20.04.2005; CEI EN 50522; CEI EN 61936-1; CEI 64-2; CEI 64-8; CEI EN 60947.</i> 		

Codice	Elementi Manutenibili / Requisiti e Prestazioni / Controlli	Tipologia	Frequenza
01.04.01.C01	Controllo: Controllo generale <i>Verificare la corretta pressione di serraggio delle viti e delle morsettiere nonché dei coperchi delle cassette. Verificare che ci sia un buon livello di isolamento e di protezione (livello minimo di protezione da assicurare è IP54) onde evitare corti circuiti.</i>	Controllo a vista	ogni mese
01.04.11.C02	Controllo: Verifica messa a terra <i>Verificare l'efficienza dell'impianto di messa a terra (quando previsto) dell'inverter.</i>	Controllo	ogni 2 mesi
01.04.09	Sistema di dispersione		
01.04.09.R01	Requisito: Resistenza alla corrosione <i>Gli elementi ed i materiali del sistema di dispersione dell'impianto devono essere in grado di contrastare in modo efficace il prodursi di fenomeni di corrosione.</i> <ul style="list-style-type: none"> • Livello minimo della prestazione: <i>Per garantire un'adeguata protezione occorre che i dispersori di terra rispettino i valori di V_s indicati dalla norma UNI di settore.</i> • Riferimenti normativi: <i>D.Lgs. 9.4.2008, n. 81; Legge 1.3.1968, n. 186; CEI EN 50522; CEI EN 61936-1; CEI 64-8; CEI EN 50522; CEI EN 61936-1; CEI S/423.</i> 		

Facilità d'intervento

01 - Smart City

01.01 - Impianto elettrico

Codice	Elementi Manutenibili / Requisiti e Prestazioni / Controlli	Tipologia	Frequenza
01.01	Impianto elettrico		
01.01.R07	<p>Requisito: Montabilità/Smontabilità</p> <p><i>Gli elementi costituenti l'impianto elettrico devono essere atti a consentire la collocazione in opera di altri elementi in caso di necessità.</i></p> <ul style="list-style-type: none"> • Livello minimo della prestazione: <i>Devono essere rispettati i livelli previsti in sede di progetto.</i> • Riferimenti normativi: <i>D.M. Sviluppo Economico 22.1.2008, n. 37; CEI EN 50522; CEI EN 61936-1; CEI 64-2; CEI 64-8.</i> 		
01.01.11.C01	<p>Controllo: Controllo generale</p> <p><i>Verificare la funzionalità dei dispositivi di manovra dei sezionatori. Verificare che ci sia un buon livello di isolamento e di protezione (livello minimo di protezione da assicurare è IP54) onde evitare corto circuiti.</i></p>	Controllo a vista	ogni mese
01.01.07.C01	<p>Controllo: Controllo generale</p> <p><i>Verificare la corretta pressione di serraggio delle viti e delle placchette, e dei coperchi delle cassette. Verificare che ci sia un buon livello di isolamento e di protezione (livello minimo di protezione da assicurare è IP54) onde evitare corto circuiti.</i></p>	Controllo a vista	ogni mese
01.01.08.C02	<p>Controllo: Controllo serraggio</p> <p><i>Verificare il corretto serraggio dei pettini ai rispettivi moduli.</i></p>	Controllo	ogni 6 mesi
01.01.01.C02	<p>Controllo: Controllo serraggio</p> <p><i>Verificare il corretto serraggio delle barre ai rispettivi moduli.</i></p>	Controllo	ogni 6 mesi
01.01.09	Quadri di bassa tensione		
01.01.09.R01	<p>Requisito: Accessibilità</p> <p><i>I quadri devono essere facilmente accessibili per consentire un facile utilizzo sia nel normale funzionamento sia in caso di guasti.</i></p> <ul style="list-style-type: none"> • Livello minimo della prestazione: <i>Devono essere rispettati i livelli previsti in sede di progetto.</i> • Riferimenti normativi: <i>D.M. Sviluppo Economico 22.1.2008, n. 37; CEI EN 50522; CEI EN 61936-1; CEI 64-2; CEI 64-8.</i> 		
01.01.09.R02	<p>Requisito: Identificabilità</p> <p><i>I quadri devono essere facilmente identificabili per consentire un facile utilizzo. Deve essere presente un cartello sul quale sono riportate le funzioni degli interruttori nonché le azioni da compiere in caso di emergenza su persone colpite da folgorazione.</i></p> <ul style="list-style-type: none"> • Livello minimo della prestazione: <i>Devono essere rispettati i livelli previsti in sede di progetto.</i> • Riferimenti normativi: <i>D.M. Sviluppo Economico 22.1.2008, n. 37; CEI EN 62271-102; CEI EN 61947-2; CEI EN 62271-200; CEI EN 61439-1; CEI EN 60439-2; CEI EN 61947-4-1.</i> 		

01.02 - Impianto di illuminazione

Codice	Elementi Manutenibili / Requisiti e Prestazioni / Controlli	Tipologia	Frequenza
01.02	Impianto di illuminazione		

Codice	Elementi Manutenibili / Requisiti e Prestazioni / Controlli	Tipologia	Frequenza
01.02.R04	<p>Requisito: Accessibilità</p> <p><i>Gli elementi costituenti l'impianto di illuminazione devono essere facilmente accessibili per consentire un facile utilizzo sia nel normale funzionamento sia in caso di guasti.</i></p> <ul style="list-style-type: none"> • Livello minimo della prestazione: <i>Devono essere rispettati i livelli previsti in sede di progetto.</i> • Riferimenti normativi: <i>D.M. Sviluppo Economico 22.1.2008, n. 37; CEI EN 60598-1; CEI EN 60598-2-22; CEI 64-7.</i> 		
01.02.07.C01	<p>Controllo: Controllo generale</p> <p><i>Controllare la corretta posizione dei riflettori e l'integrità delle lampadine. Verificare la pulizia della superficie dei riflettori.</i></p>	Controllo a vista	ogni mese
01.02.R08	<p>Requisito: Identificabilità</p> <p><i>Gli elementi costituenti l'impianto di illuminazione devono essere facilmente identificabili per consentire un facile utilizzo. Deve essere presente un cartello sul quale sono riportate le funzioni degli interruttori nonché le azioni da compiere in caso di emergenza su persone colpite da folgorazione.</i></p> <ul style="list-style-type: none"> • Livello minimo della prestazione: <i>Devono essere rispettati i livelli previsti in sede di progetto.</i> • Riferimenti normativi: <i>D.M. Sviluppo Economico 22.1.2008, n. 37; CEI EN 60598-1; CEI EN 60598-2-22; CEI 64-7.</i> 		
01.02.07.C01	<p>Controllo: Controllo generale</p> <p><i>Controllare la corretta posizione dei riflettori e l'integrità delle lampadine. Verificare la pulizia della superficie dei riflettori.</i></p>	Controllo a vista	ogni mese
01.02.R12	<p>Requisito: Montabilità/Smontabilità</p> <p><i>Gli elementi costituenti l'impianto di illuminazione devono essere atti a consentire la collocazione in opera di altri elementi in caso di necessità.</i></p> <ul style="list-style-type: none"> • Livello minimo della prestazione: <i>Devono essere rispettati i livelli previsti in sede di progetto.</i> • Riferimenti normativi: <i>D.M. Sviluppo Economico 22.1.2008, n. 37; CEI EN 60598-1; CEI EN 60598-2-22; CEI 64-7.</i> 		
01.02.07.C01	<p>Controllo: Controllo generale</p> <p><i>Controllare la corretta posizione dei riflettori e l'integrità delle lampadine. Verificare la pulizia della superficie dei riflettori.</i></p>	Controllo a vista	ogni mese
01.02.06	Pali per l'illuminazione		
01.02.06.R01	<p>Requisito: Montabilità/Smontabilità</p> <p><i>I pali per illuminazione devono essere atti a consentire la collocazione in opera di altri elementi in caso di necessità.</i></p> <ul style="list-style-type: none"> • Livello minimo della prestazione: <i>Devono essere rispettati i livelli previsti in sede di progetto per garantire l'integrazione di altri elementi dell'impianto.</i> • Riferimenti normativi: <i>UNI EN 40-1.</i> 		

01.04 - Impianto fotovoltaico

Codice	Elementi Manutenibili / Requisiti e Prestazioni / Controlli	Tipologia	Frequenza
01.04	Impianto fotovoltaico		
01.04.R07	<p>Requisito: Montabilità/Smontabilità</p> <p><i>Gli elementi costituenti l'impianto fotovoltaico devono essere atti a consentire la collocazione in opera di altri elementi in caso di necessità.</i></p> <ul style="list-style-type: none"> • Livello minimo della prestazione: <i>Devono essere rispettati i livelli previsti in sede di progetto.</i> 		

Codice	Elementi Manutenibili / Requisiti e Prestazioni / Controlli	Tipologia	Frequenza
01.04.01.C01	<ul style="list-style-type: none"> • Riferimenti normativi: <i>D.M. Sviluppo Economico 22.1.2008, n. 37; D.M. 20.04.2005; CEI EN 50522; CEI EN 61936-1; CEI 64-2; CEI 64-8; CEI EN 60947.</i> <p>Controllo: Controllo generale</p> <p><i>Verificare la corretta pressione di serraggio delle viti e delle morsettiere nonché dei coperchi delle cassette. Verificare che ci sia un buon livello di isolamento e di protezione (livello minimo di protezione da assicurare è IP54) onde evitare corti circuiti.</i></p>	Controllo a vista	ogni mese
01.04.06	Quadro elettrico		
01.04.06.R01	<p>Requisito: Accessibilità</p> <p><i>I quadri devono essere facilmente accessibili per consentire un facile utilizzo sia nel normale funzionamento sia in caso di guasti.</i></p> <ul style="list-style-type: none"> • Livello minimo della prestazione: <i>Devono essere rispettati i livelli previsti in sede di progetto.</i> • Riferimenti normativi: <i>D.M. Sviluppo Economico 22.1.2008, n. 37; IEC 60364-7-712.</i> 		
01.04.06.R02	<p>Requisito: Identificabilità</p> <p><i>I quadri devono essere facilmente identificabili per consentire un facile utilizzo. Deve essere presente un cartello sul quale sono riportate le funzioni degli interruttori nonché le azioni da compiere in caso di emergenza su persone colpite da folgorazione.</i></p> <ul style="list-style-type: none"> • Livello minimo della prestazione: <i>Devono essere rispettati i livelli previsti in sede di progetto.</i> • Riferimenti normativi: <i>D.M. Sviluppo Economico 22.1.2008, n. 37; IEC 60364-7-712.</i> 		

Funzionalità d'uso

01 - Smart City

01.01 - Impianto elettrico

Codice	Elementi Manutenibili / Requisiti e Prestazioni / Controlli	Tipologia	Frequenza
01.01	Impianto elettrico		
01.01.R02	<p>Requisito: (Attitudine al) controllo delle dispersioni elettriche</p> <p><i>Per evitare qualsiasi pericolo di folgorazione alle persone, causato da un contatto diretto, i componenti degli impianti elettrici devono essere dotati di collegamenti equipotenziali con l'impianto di terra dell'edificio.</i></p> <ul style="list-style-type: none"> • Livello minimo della prestazione: <i>Devono essere rispettati i livelli previsti in sede di progetto e nell'ambito della dichiarazione di conformità prevista dall'art.7 del D.M. 22 gennaio 2008 n .37.</i> • Riferimenti normativi: <i>D.M. Sviluppo Economico 22.1.2008, n. 37; CEI EN 50522; CEI EN 61936-1; CEI 64-2; CEI 64-8.</i> 		
01.01.11.C01	<p>Controllo: Controllo generale</p> <p><i>Verificare la funzionalità dei dispositivi di manovra dei sezionatori. Verificare che ci sia un buon livello di isolamento e di protezione (livello minimo di protezione da assicurare è IP54) onde evitare corto circuiti.</i></p>	Controllo a vista	ogni mese
01.01.07.C01	<p>Controllo: Controllo generale</p> <p><i>Verificare la corretta pressione di serraggio delle viti e delle placchette, e dei coperchi delle cassette. Verificare che ci sia un buon livello di isolamento e di protezione (livello minimo di protezione da assicurare è IP54) onde evitare corto circuiti.</i></p>	Controllo a vista	ogni mese
01.01.09.C01	<p>Controllo: Controllo centralina di rifasamento</p> <p><i>Verificare il corretto funzionamento della centralina di rifasamento.</i></p>	Controllo a vista	ogni 2 mesi
01.01.10.C01	<p>Controllo: Controllo generale</p> <p><i>Verificare il corretto serraggio dei fili nei rispettivi serrafili e la corretta posizione della sonda. Controllare che tutti i dispositivi di regolazione e comando siano funzionanti.</i></p>	Ispezione a vista	ogni 6 mesi
01.01.09.C04	<p>Controllo: Verifica protezioni</p> <p><i>Verificare il corretto funzionamento dei fusibili, degli interruttori automatici e dei relè termici.</i></p>	Ispezione a vista	ogni 6 mesi
01.01.04.C02	<p>Controllo: Verifica tensione</p> <p><i>Misurare la tensione ai morsetti di arrivo utilizzando un voltmetro.</i></p>	Ispezione strumentale	ogni anno
01.01.07	Interruttori		
01.01.07.R01	<p>Requisito: Comodità di uso e manovra</p> <p><i>Gli interruttori devono essere realizzati con materiali e componenti aventi caratteristiche di facilità di uso, di funzionalità e di manovrabilità.</i></p> <ul style="list-style-type: none"> • Livello minimo della prestazione: <i>In particolare l'altezza di installazione dal piano di calpestio dei componenti deve essere compresa fra 0,40 e 1,40 m, ad eccezione di quei componenti il cui azionamento avviene mediante comando a distanza (ad esempio il telecomando a raggi infrarossi).</i> • Riferimenti normativi: <i>D.M. Sviluppo Economico 22.1.2008, n. 37; CEI EN 60309-1/2; CEI 23-50; CEI 23-57.</i> 		
01.01.11	Sezionatore		
01.01.11.R01	<p>Requisito: Comodità di uso e manovra</p> <p><i>I sezionatori devono essere realizzati con materiali e componenti</i></p>		

Codice	Elementi Manutenibili / Requisiti e Prestazioni / Controlli	Tipologia	Frequenza
	<p><i>aventi caratteristiche di facilità di uso, di funzionalità e di manovrabilità.</i></p> <ul style="list-style-type: none"> • Livello minimo della prestazione: <i>In particolare l'altezza di installazione dal piano di calpestio dei componenti deve essere compresa fra 0,40 e 1,40 m.</i> • Riferimenti normativi: <i>D.M. Sviluppo Economico 22.1.2008, n. 37; IEC 60364-7-712.</i> 		
01.01.13	Trasformatori a secco		
01.01.13.R01	<p>Requisito: (Attitudine al) controllo delle scariche</p> <p><i>I trasformatori dell'impianto elettrico devono funzionare in modo da non emettere scariche.</i></p> <ul style="list-style-type: none"> • Livello minimo della prestazione: <i>La misura delle scariche parziali dovrà essere condotta secondo quanto riportato dalla norma tecnica. In particolare dovrà verificarsi che le scariche parziali siano inferiori o uguali a 10 pC a 1,1 Um.</i> • Riferimenti normativi: <i>CENELC HD 464; IEC 60076-1/2/3/4/5.</i> 		
01.01.14.C02	<p>Controllo: Controllo generale</p> <p><i>Verificare lo stato generale del trasformatore ed in particolare: -gli isolatori; -le sonde termiche; -i termoregolatori. Verificare inoltre lo stato della vernice di protezione e che non ci siano perdite di olio.</i></p>	Ispezione a vista	ogni anno
01.01.14.C01	<p>Controllo: Controllo avvolgimenti</p> <p><i>Verificare l'isolamento degli avvolgimenti tra di loro e contro massa misurando i valori caratteristici.</i></p>	Ispezione	ogni anno
01.01.14	Trasformatori in liquido isolante		
01.01.14.R01	<p>Requisito: (Attitudine al) controllo delle scariche</p> <p><i>I trasformatori dell'impianto elettrico devono funzionare in modo da non emettere scariche.</i></p> <ul style="list-style-type: none"> • Livello minimo della prestazione: <i>La misura delle scariche parziali dovrà essere condotta secondo quanto riportato dalla norma tecnica. In particolare dovrà verificarsi che le scariche parziali siano inferiori o uguali a 10 pC a 1,1 Um.</i> • Riferimenti normativi: <i>CENELC HD 464; IEC 60076-1/2/3/4/5.</i> 		

01.02 - Impianto di illuminazione

Codice	Elementi Manutenibili / Requisiti e Prestazioni / Controlli	Tipologia	Frequenza
01.02	Impianto di illuminazione		
01.02.R03	<p>Requisito: (Attitudine al) controllo delle dispersioni elettriche</p> <p><i>Per evitare qualsiasi pericolo di folgorazione alle persone, causato da un contatto diretto, i componenti degli impianti di illuminazione devono essere dotati di collegamenti equipotenziali con l'impianto di terra dell'edificio.</i></p> <ul style="list-style-type: none"> • Livello minimo della prestazione: <i>Devono essere rispettati i livelli previsti in sede di progetto e nell'ambito della dichiarazione di conformità prevista dall'art.7 del D.M. 22 gennaio 2008 n .37.</i> • Riferimenti normativi: <i>D.M. Sviluppo Economico 22.1.2008, n. 37; CEI EN 60598-1; CEI EN 60598-2-22; CEI 64-7.</i> 		
01.02.07.C01	<p>Controllo: Controllo generale</p> <p><i>Controllare la corretta posizione dei riflettori e l'integrità delle lampadine. Verificare la pulizia della superficie dei riflettori.</i></p>	Controllo a vista	ogni mese
01.02.R06	<p>Requisito: Comodità di uso e manovra</p> <p><i>Gli impianti di illuminazione devono essere realizzati con materiali e componenti aventi caratteristiche di facilità di uso, di funzionalità e di manovrabilità.</i></p> <ul style="list-style-type: none"> • Livello minimo della prestazione: <i>In particolare l'altezza di</i> 		

Codice	Elementi Manutenibili / Requisiti e Prestazioni / Controlli	Tipologia	Frequenza
01.02.07.C01	<p><i>installazione dal piano di calpestio dei componenti deve essere compresa fra 0,40 e 1,40 m, ad eccezione di quei componenti il cui azionamento avviene mediante comando a distanza (ad esempio il telecomando a raggi infrarossi).</i></p> <ul style="list-style-type: none"> • Riferimenti normativi: <i>D.M. Sviluppo Economico 22.1.2008, n. 37; CEI EN 60598-1; CEI EN 60598-2-22; CEI 64-7.</i> <p>Controllo: Controllo generale</p> <p><i>Controllare la corretta posizione dei riflettori e l'integrità delle lampadine. Verificare la pulizia della superficie dei riflettori.</i></p>	Controllo a vista	ogni mese
01.02.01	Bollard (paletti)		
01.02.01.R01	<p>Requisito: Efficienza luminosa</p> <p><i>I componenti che sviluppano un flusso luminoso devono garantire una efficienza luminosa non inferiore a quella stabilita dai costruttori delle lampade.</i></p> <ul style="list-style-type: none"> • Livello minimo della prestazione: <i>Devono essere rispettati i livelli previsti in sede di progetto.</i> • Riferimenti normativi: <i>D.M. Sviluppo Economico 22.1.2008, n. 37; UNI EN 40-1.</i> 		
01.02.09.C02	<p>Controllo: Controllo generale</p> <p><i>Controllo dell'integrità dei pali verificando lo stato di tenuta del rivestimento, delle connessioni e dell'ancoraggio a terra e degli sbracci.</i></p>	Controllo a vista	ogni 3 mesi
01.02.09.C01	<p>Controllo: Controllo corpi illuminanti</p> <p><i>Verificare l'efficienza dei reattori, starter, condensatori, lampade ed altri accessori.</i></p>	Ispezione	ogni 3 mesi
01.02.05.C02	<p>Controllo: Controllo generale</p> <p><i>Controllo dell'integrità dei pali verificando lo stato di tenuta del rivestimento, delle connessioni e dell'ancoraggio a terra.</i></p>	Controllo a vista	ogni 3 mesi
01.02.05.C01	<p>Controllo: Controllo corpi illuminanti</p> <p><i>Verificare l'efficienza dei reattori, starter, condensatori, lampade ed altri accessori.</i></p>	Ispezione	ogni 3 mesi
01.02.04.C02	<p>Controllo: Controllo generale</p> <p><i>Controllo dell'integrità dei lampioni verificando lo stato di tenuta del rivestimento, delle connessioni e dell'ancoraggio a terra.</i></p>	Controllo a vista	ogni 3 mesi
01.02.04.C01	<p>Controllo: Controllo corpi illuminanti</p> <p><i>Verificare l'efficienza dei reattori, starter, condensatori, lampade ed altri accessori.</i></p>	Ispezione	ogni 3 mesi
01.02.01.R02	<p>Requisito: Impermeabilità ai liquidi</p> <p><i>I componenti dei paletti devono essere in grado di evitare il passaggio di fluidi liquidi per evitare alle persone qualsiasi pericolo di folgorazione per contatto diretto secondo quanto prescritto dalla normativa.</i></p> <ul style="list-style-type: none"> • Livello minimo della prestazione: <i>Devono essere garantiti un livello di protezione almeno pari ad IP54.</i> • Riferimenti normativi: <i>D.M. Sviluppo Economico 22.1.2008, n. 37; UNI EN 40-1.</i> 		
01.02.09.C02	<p>Controllo: Controllo generale</p> <p><i>Controllo dell'integrità dei pali verificando lo stato di tenuta del rivestimento, delle connessioni e dell'ancoraggio a terra e degli sbracci.</i></p>	Controllo a vista	ogni 3 mesi
01.02.09.C01	<p>Controllo: Controllo corpi illuminanti</p> <p><i>Verificare l'efficienza dei reattori, starter, condensatori, lampade ed altri accessori.</i></p>	Ispezione	ogni 3 mesi
01.02.05.C02	<p>Controllo: Controllo generale</p>	Controllo a vista	ogni 3 mesi

Codice	Elementi Manutenibili / Requisiti e Prestazioni / Controlli	Tipologia	Frequenza
01.02.04.C02	Controllo: Controllo generale <i>Controllo dell'integrità dei pali verificando lo stato di tenuta del rivestimento, delle connessioni e dell'ancoraggio a terra.</i>	Controllo a vista	ogni 3 mesi
01.02.04.C01	Controllo: Controllo corpi illuminanti <i>Controllo dell'integrità dei lampioni verificando lo stato di tenuta del rivestimento, delle connessioni e dell'ancoraggio a terra.</i> <i>Verificare l'efficienza dei reattori, starter, condensatori, lampade ed altri accessori.</i>	Ispezione	ogni 3 mesi
01.02.04	Lampioni a braccio		
01.02.04.R01	Requisito: Efficienza luminosa <i>I componenti che sviluppano un flusso luminoso devono garantire una efficienza luminosa non inferiore a quella stabilita dai costruttori delle lampade.</i> <ul style="list-style-type: none">• Livello minimo della prestazione: <i>Devono essere rispettati i livelli previsti in sede di progetto.</i>• Riferimenti normativi: <i>D.M. Sviluppo Economico 22.1.2008, n. 37; UNI EN 40-1.</i>		
01.02.04.R02	Requisito: Impermeabilità ai liquidi <i>I componenti dei lampioni devono essere in grado di evitare il passaggio di fluidi liquidi per evitare alle persone qualsiasi pericolo di folgorazione per contatto diretto secondo quanto prescritto dalla normativa.</i> <ul style="list-style-type: none">• Livello minimo della prestazione: <i>Devono essere rispettati i livelli previsti in sede di progetto.</i>• Riferimenti normativi: <i>D.M. Sviluppo Economico 22.1.2008, n. 37; UNI EN 40-1.</i>		
01.02.05	Lampioni singoli		
01.02.05.R01	Requisito: Efficienza luminosa <i>I componenti che sviluppano un flusso luminoso devono garantire una efficienza luminosa non inferiore a quella stabilita dai costruttori delle lampade.</i> <ul style="list-style-type: none">• Livello minimo della prestazione: <i>Devono essere rispettati i livelli previsti in sede di progetto.</i>• Riferimenti normativi: <i>D.M. Sviluppo Economico 22.1.2008, n. 37; UNI EN 40-1.</i>		
01.02.05.R02	Requisito: Impermeabilità ai liquidi <i>I componenti dei lampioni devono essere in grado di evitare il passaggio di fluidi liquidi per evitare alle persone qualsiasi pericolo di folgorazione per contatto diretto secondo quanto prescritto dalla normativa.</i> <ul style="list-style-type: none">• Livello minimo della prestazione: <i>Devono essere rispettati i livelli previsti in sede di progetto.</i>• Riferimenti normativi: <i>D.M. Sviluppo Economico 22.1.2008, n. 37; UNI EN 40-1.</i>		
01.02.09	Sbracci in acciaio		
01.02.09.R01	Requisito: Efficienza luminosa <i>I componenti che sviluppano un flusso luminoso devono garantire una efficienza luminosa non inferiore a quella stabilita dai costruttori delle lampade.</i> <ul style="list-style-type: none">• Livello minimo della prestazione: <i>Devono essere rispettati i livelli previsti in sede di progetto.</i>• Riferimenti normativi: <i>D.M. Sviluppo Economico 22.1.2008, n. 37; UNI EN 40-1.</i>		
01.02.09.R02	Requisito: Impermeabilità ai liquidi		

Codice	Elementi Manutenibili / Requisiti e Prestazioni / Controlli	Tipologia	Frequenza
	<p><i>I componenti dei lampioni devono essere in grado di evitare il passaggio di fluidi liquidi per evitare alle persone qualsiasi pericolo di folgorazione per contatto diretto secondo quanto prescritto dalla normativa.</i></p> <ul style="list-style-type: none"> • Livello minimo della prestazione: <i>Devono essere rispettati i livelli previsti in sede di progetto.</i> • Riferimenti normativi: <i>D.M. Sviluppo Economico 22.1.2008, n. 37; UNI EN 40-1.</i> 		

01.03 - Impianto di smaltimento acque meteoriche

Codice	Elementi Manutenibili / Requisiti e Prestazioni / Controlli	Tipologia	Frequenza
01.03.09	Pozzetti e caditoie		
01.03.09.R01	<p>Requisito: (Attitudine al) controllo della portata</p> <p><i>I pozzetti ed i relativi dispositivi di tenuta devono garantire in ogni momento la portata e la pressione richiesti dall'impianto.</i></p> <ul style="list-style-type: none"> • Livello minimo della prestazione: <i>La portata dei pozzetti viene accertata eseguendo la prova indicata dalla norma UNI EN 1253-2. Il pozzetto deve essere montato in modo da essere ermetico all'acqua che deve entrare solo dalla griglia; la portata è ricavata dal massimo afflusso possibile in conformità ai requisiti specificati nel prospetto 3 della norma UNI EN 1253-1.</i> • Riferimenti normativi: <i>UNI 11385; UNI EN 1253-1/2.</i> 		

01.04 - Impianto fotovoltaico

Codice	Elementi Manutenibili / Requisiti e Prestazioni / Controlli	Tipologia	Frequenza
01.04	Impianto fotovoltaico		
01.04.R03	<p>Requisito: (Attitudine al) controllo delle dispersioni elettriche</p> <p><i>Per evitare qualsiasi pericolo di folgorazione alle persone, causato da un contatto diretto, i componenti dell'impianto devono essere dotati di collegamenti equipotenziali con l'impianto di terra dell'edificio.</i></p> <ul style="list-style-type: none"> • Livello minimo della prestazione: <i>Devono essere rispettati i livelli previsti in sede di progetto e nell'ambito della dichiarazione di conformità prevista dall'art.7 del D.M. 22 gennaio 2008 n .37.</i> • Riferimenti normativi: <i>D.M. Sviluppo Economico 22.1.2008, n. 37; D.M. 20.04.2005; CEI EN 50522; CEI EN 61936-1; CEI 64-2; CEI 64-8; CEI EN 60947.</i> 		
01.04.01.C01	<p>Controllo: Controllo generale</p> <p><i>Verificare la corretta pressione di serraggio delle viti e delle morsettiere nonché dei coperchi delle cassette. Verificare che ci sia un buon livello di isolamento e di protezione (livello minimo di protezione da assicurare è IP54) onde evitare corti circuiti.</i></p>	Controllo a vista	ogni mese
01.04.11.C03	<p>Controllo: Verifica protezioni</p> <p><i>Verificare il corretto funzionamento dei fusibili e degli interruttori automatici dell'inverter.</i></p>	Ispezione a vista	ogni 6 mesi

Funzionalità in emergenza

01 - Smart City

01.02 - Impianto di illuminazione

Codice	Elementi Manutenibili / Requisiti e Prestazioni / Controlli	Tipologia	Frequenza
01.02	Impianto di illuminazione		
01.02.R13	<p>Requisito: Regolabilità</p> <p><i>I componenti degli impianti di illuminazione devono essere in grado di consentire adeguamenti funzionali da parte di operatori specializzati.</i></p> <ul style="list-style-type: none"> • Livello minimo della prestazione: <i>Devono essere rispettati i livelli previsti in sede di progetto.</i> • Riferimenti normativi: <i>D.M. Sviluppo Economico 22.1.2008, n. 37; CEI EN 60598-1; CEI EN 60598-2-22; CEI 64-7.</i> 		
01.02.07.C01	<p>Controllo: Controllo generale</p> <p><i>Controllare la corretta posizione dei riflettori e l'integrità delle lampadine. Verificare la pulizia della superficie dei riflettori.</i></p>	Controllo a vista	ogni mese

Monitoraggio del sistema edificio-impianti

01 - Smart City

01.01 - Impianto elettrico

Codice	Elementi Manutenibili / Requisiti e Prestazioni / Controlli	Tipologia	Frequenza
01.01	Impianto elettrico		
01.01.R10	<p>Requisito: Controllo consumi</p> <p><i>Controllo dei consumi attraverso il monitoraggio del sistema edificio-impianti.</i></p> <ul style="list-style-type: none"> • Livello minimo della prestazione: <i>Installazione di apparecchiature certificate per la contabilizzazione dei consumi (contatori) di energia termica, elettrica e di acqua e impiego di sistemi di acquisizione e telelettura remota secondo standard riferiti dalla normativa vigente.</i> • Riferimenti normativi: <i>D.Lgs. 18.7.2016, n. 141; D.M. Ambiente 24.5.2016; UNI TS 11300; UNI EN ISO 10211; UNI EN ISO 14683; UNI EN ISO 10077-1; D.M. 23.06.2022 "CRITERI AMBIENTALI MINIMI".</i> 		
01.01.03.C02	<p>Controllo: Controllo valori tensione elettrica</p> <p><i>Misurare i valori della tensione elettrica in ingresso e in uscita e verificare che corrispondano a quelli di progetto.</i></p>	TEST - Controlli con apparecchiature	ogni mese

01.02 - Impianto di illuminazione

Codice	Elementi Manutenibili / Requisiti e Prestazioni / Controlli	Tipologia	Frequenza
01.02	Impianto di illuminazione		
01.02.R17	<p>Requisito: Controllo consumi</p> <p><i>Controllo dei consumi attraverso il monitoraggio del sistema edificio-impianti.</i></p> <ul style="list-style-type: none"> • Livello minimo della prestazione: <i>Installazione di apparecchiature certificate per la contabilizzazione dei consumi (contatori) di energia termica, elettrica e di acqua e impiego di sistemi di acquisizione e telelettura remota secondo standard riferiti dalla normativa vigente.</i> • Riferimenti normativi: <i>D.Lgs. 18.7.2016, n. 141; D.M. Ambiente 24.5.2016; UNI TS 11300; UNI EN ISO 10211; UNI EN ISO 14683; UNI EN ISO 10077-1; D.M. 23.06.2022 "CRITERI AMBIENTALI MINIMI".</i> 		

01.04 - Impianto fotovoltaico

Codice	Elementi Manutenibili / Requisiti e Prestazioni / Controlli	Tipologia	Frequenza
01.04	Impianto fotovoltaico		
01.04.R10	<p>Requisito: Controllo consumi</p> <p><i>Controllo dei consumi attraverso il monitoraggio del sistema edificio-impianti.</i></p> <ul style="list-style-type: none"> • Livello minimo della prestazione: <i>Installazione di apparecchiature certificate per la contabilizzazione dei consumi (contatori) di energia termica, elettrica e di acqua e impiego di sistemi di acquisizione e telelettura remota secondo standard riferiti dalla normativa vigente.</i> • Riferimenti normativi: <i>D.Lgs. 18.7.2016, n. 141; D.M. Ambiente 24.5.2016; UNI TS 11300; UNI EN ISO 10211; UNI EN ISO 14683; UNI EN ISO 10077-1; D.M. 23.06.2022 "CRITERI AMBIENTALI MINIMI".</i> 		

Codice	Elementi Manutenibili / Requisiti e Prestazioni / Controlli	Tipologia	Frequenza
01.04.11.C04	Controllo: Controllo energia inverter <i>Eeguire una misurazione dell'energia prodotta e che i valori ottenuti siano conformi a quelli indicati dai produttori degli inverter.</i>	Misurazioni	ogni mese
01.04.05.C05	Controllo: Controllo energia prodotta <i>Verificare la quantità di energia prodotta dall'impianto rispetto a quella indicata dal produttore in condizioni normali di funzionamento.</i>	TEST - Controlli con apparecchiature	ogni mese

Olfattivi

01 - Smart City

01.03 - Impianto di smaltimento acque meteoriche

Codice	Elementi Manutenibili / Requisiti e Prestazioni / Controlli	Tipologia	Frequenza
01.03.05	Collettori di scarico		
01.03.05.R02	<p>Requisito: Assenza della emissione di odori sgradevoli</p> <p><i>I collettori fognari devono essere realizzati in modo da non emettere odori sgradevoli.</i></p> <ul style="list-style-type: none"> • Livello minimo della prestazione: <i>L'ermeticità di detti sistemi di scarico acque reflue può essere accertata effettuando la prova indicata dalla norma UNI EN 752. La asetticità all'interno dei collettori di fognatura può provocare la formazione di idrogeno solforato (H₂S). L'idrogeno solforato (tossico e potenzialmente letale), in base alla concentrazione in cui è presente, è nocivo, maleodorante e tende ad aggredire alcuni materiali dei condotti, degli impianti di trattamento e delle stazioni di pompaggio. I parametri da cui dipende la concentrazione di idrogeno solforato, dei quali è necessario tenere conto, sono:</i> <p><i>- temperatura;- domanda biochimica di ossigeno (BOD);- presenza di solfati;- tempo di permanenza dell'effluente nel sistema di collettori di fognatura;- velocità e condizioni di turbolenza;- pH;- ventilazione dei collettori di fognatura;- esistenza a monte del collettore di fognatura a gravità di condotti in pressione o di scarichi specifici di effluenti industriali.La formazione di solfuri nei collettori di fognatura a pressione e a gravità può essere quantificata in via previsionale applicando alcune formule.</i></p> <ul style="list-style-type: none"> • Riferimenti normativi: <i>UNI EN 752.</i> 		
01.03.09.C01	<p>Controllo: Controllo generale</p> <p><i>Verificare lo stato generale e l'integrità della griglia e della piastra di copertura dei pozzetti, della base di appoggio e delle pareti laterali.</i></p>	Ispezione	ogni 12 mesi
01.03.09	Pozzetti e caditoie		
01.03.09.R03	<p>Requisito: Assenza della emissione di odori sgradevoli</p> <p><i>I pozzetti ed i relativi dispositivi di tenuta devono essere realizzati in modo da non emettere odori sgradevoli.</i></p> <ul style="list-style-type: none"> • Livello minimo della prestazione: <i>L'ermeticità degli elementi può essere accertata effettuando la prova indicata dalla norma UNI EN 1253-2. Riempire la scatola sifonica con acqua ad una pressione di 200 Pa; dopo 15 minuti verificare eventuali perdite di acqua (evidenziate dalla diminuzione della pressione statica) ed interrompere la prova se dopo 2 minuti la pressione non si è stabilizzata.</i> <ul style="list-style-type: none"> • Riferimenti normativi: <i>UNI 11385; UNI EN 1253-1/2.</i> 		

Protezione antincendio

01 - Smart City

01.01 - Impianto elettrico

Codice	Elementi Manutenibili / Requisiti e Prestazioni / Controlli	Tipologia	Frequenza
01.01	Impianto elettrico		
01.01.R03	<p>Requisito: Attitudine a limitare i rischi di incendio</p> <p><i>I componenti dell'impianto elettrico devono essere realizzati ed installati in modo da limitare i rischi di probabili incendi.</i></p> <ul style="list-style-type: none"> • Livello minimo della prestazione: <i>Devono essere rispettati i livelli previsti in sede di progetto.</i> • Riferimenti normativi: <i>D.M. Sviluppo Economico 22.1.2008, n. 37; CEI EN 50522; CEI EN 61936-1; CEI 64-2; CEI 64-8.</i> 		
01.01.02	Canalizzazioni in PVC		
01.01.02.R01	<p>Requisito: Resistenza al fuoco</p> <p><i>Le canalizzazioni degli impianti elettrici suscettibili di essere sottoposte all'azione del fuoco devono essere classificate secondo quanto previsto dalla normativa vigente; la resistenza al fuoco deve essere documentata da "marchio di conformità" o "dichiarazione di conformità".</i></p> <ul style="list-style-type: none"> • Livello minimo della prestazione: <i>Devono essere rispettati i livelli previsti in sede di progetto.</i> • Riferimenti normativi: <i>D.M. Sviluppo Economico 22.1.2008, n. 37; CEI EN 61386-2; UNEL 37117; UNEL 37118.</i> 		

Protezione dagli agenti chimici ed organici

01 - Smart City

01.01 - Impianto elettrico

Codice	Elementi Manutenibili / Requisiti e Prestazioni / Controlli	Tipologia	Frequenza
01.01.02	Canalizzazioni in PVC		
01.01.02.R02	Requisito: Stabilità chimico reattiva <i>Le canalizzazioni degli impianti elettrici devono essere realizzate con materiali in grado di mantenere inalterate nel tempo le proprie caratteristiche chimico-fisiche.</i>		
	<ul style="list-style-type: none"> • Livello minimo della prestazione: <i>Devono essere rispettati i livelli previsti in sede di progetto.</i> • Riferimenti normativi: <i>D.M. Sviluppo Economico 22.1.2008, n. 37; CEI EN 61386-22; UNEL 37117; UNEL 37118.</i> 		
01.01.02.C01	Controllo: Controllo generale <i>Controllo dello stato generale e dell'integrità dei contenitori a vista, dei coperchi delle cassette e delle scatole di passaggio.</i>	Controllo a vista	ogni 6 mesi

01.02 - Impianto di illuminazione

Codice	Elementi Manutenibili / Requisiti e Prestazioni / Controlli	Tipologia	Frequenza
01.02	Impianto di illuminazione		
01.02.R05	Requisito: Assenza di emissioni di sostanze nocive <i>Gli elementi degli impianti di illuminazione devono limitare la emissione di sostanze inquinanti o comunque nocive alla salute degli utenti.</i>		
	<ul style="list-style-type: none"> • Livello minimo della prestazione: <i>Devono essere rispettati i livelli previsti in sede di progetto.</i> • Riferimenti normativi: <i>D.M. Sviluppo Economico 22.1.2008, n. 37; CEI EN 60598-1; CEI EN 60598-2-22; CEI 64-7.</i> 		
01.02.07.C01	Controllo: Controllo generale <i>Controllare la corretta posizione dei riflettori e l'integrità delle lampadine. Verificare la pulizia della superficie dei riflettori.</i>	Controllo a vista	ogni mese
01.02.R15	Requisito: Stabilità chimico reattiva <i>L'impianto di illuminazione deve essere realizzato con materiali in grado di mantenere inalterate nel tempo le proprie caratteristiche chimico-fisiche.</i>		
	<ul style="list-style-type: none"> • Livello minimo della prestazione: <i>Devono essere rispettati i livelli previsti in sede di progetto.</i> • Riferimenti normativi: <i>D.M. Sviluppo Economico 22.1.2008, n. 37; CEI EN 60598-1; CEI EN 60598-2-22; CEI 64-7.</i> 		
01.02.07.C01	Controllo: Controllo generale <i>Controllare la corretta posizione dei riflettori e l'integrità delle lampadine. Verificare la pulizia della superficie dei riflettori.</i>	Controllo a vista	ogni mese

01.04 - Impianto fotovoltaico

Codice	Elementi Manutenibili / Requisiti e Prestazioni / Controlli	Tipologia	Frequenza
01.04	Impianto fotovoltaico		
01.04.R08	Requisito: Resistenza all'acqua		

Codice	Elementi Manutenibili / Requisiti e Prestazioni / Controlli	Tipologia	Frequenza
	<p><i>I materiali costituenti gli impianti fotovoltaici a contatto con l'acqua dovranno mantenere inalterate le proprie caratteristiche chimico-fisiche.</i></p> <ul style="list-style-type: none"> • <i>Livello minimo della prestazione: Tutti gli elementi di tenuta in seguito all'azione dell'acqua meteorica devono osservare le specifiche di imbibizione rispetto al tipo di prodotto secondo le norme vigenti.</i> • <i>Riferimenti normativi: UNI 8089; UNI 8178-1/2; UNI 8290-2; UNI 8625-1; UNI 8627-1/2; UNI 8754; UNI 9307-1; UNI 9308-1; UNI EN 539-1; UNI EN 1847; UNI EN 14411; UNI EN ISO 175; CEI EN 60947.</i> 		

Protezione dai rischi d'intervento

01 - Smart City

01.01 - Impianto elettrico

Codice	Elementi Manutenibili / Requisiti e Prestazioni / Controlli	Tipologia	Frequenza
01.01	Impianto elettrico		
01.01.R06	<p>Requisito: Limitazione dei rischi di intervento</p> <p><i>Gli elementi costituenti l'impianto elettrico devono essere in grado di consentire ispezioni, manutenzioni e sostituzioni in modo agevole ed in ogni caso senza arrecare danno a persone o cose.</i></p> <ul style="list-style-type: none"> • Livello minimo della prestazione: <i>Devono essere rispettati i livelli previsti in sede di progetto.</i> • Riferimenti normativi: <i>D.M. Sviluppo Economico 22.1.2008, n. 37; CEI EN 50522; CEI EN 61936-1; CEI 64-2; CEI 64-8.</i> 		
01.01.11.C01	<p>Controllo: Controllo generale</p> <p><i>Verificare la funzionalità dei dispositivi di manovra dei sezionatori. Verificare che ci sia un buon livello di isolamento e di protezione (livello minimo di protezione da assicurare è IP54) onde evitare corto circuiti.</i></p>	Controllo a vista	ogni mese
01.01.07.C01	<p>Controllo: Controllo generale</p> <p><i>Verificare la corretta pressione di serraggio delle viti e delle placchette, e dei coperchi delle cassette. Verificare che ci sia un buon livello di isolamento e di protezione (livello minimo di protezione da assicurare è IP54) onde evitare corto circuiti.</i></p>	Controllo a vista	ogni mese
01.01.09.C03	<p>Controllo: Verifica messa a terra</p> <p><i>Verificare l'efficienza dell'impianto di messa a terra dei quadri.</i></p>	Controllo	ogni 2 mesi
01.01.04.C01	<p>Controllo: Controllo generale</p> <p><i>Verificare che i fili siano ben serrati dalle viti e che i cavi siano ben sistemati nel coperchio passacavi. Nel caso di eccessivo rumore smontare il contattore e verificare lo stato di pulizia delle superfici dell'elettromagnete e della bobina.</i></p>	Ispezione a vista	ogni 6 mesi

01.02 - Impianto di illuminazione

Codice	Elementi Manutenibili / Requisiti e Prestazioni / Controlli	Tipologia	Frequenza
01.02	Impianto di illuminazione		
01.02.R11	<p>Requisito: Limitazione dei rischi di intervento</p> <p><i>Gli elementi costituenti l'impianto di illuminazione devono essere in grado di consentire ispezioni, manutenzioni e sostituzioni in modo agevole ed in ogni caso senza arrecare danno a persone o cose.</i></p> <ul style="list-style-type: none"> • Livello minimo della prestazione: <i>Devono essere rispettati i livelli previsti in sede di progetto.</i> • Riferimenti normativi: <i>D.M. Sviluppo Economico 22.1.2008, n. 37; CEI EN 60598-1; CEI EN 60598-2-22; CEI 64-7.</i> 		
01.02.07.C01	<p>Controllo: Controllo generale</p> <p><i>Controllare la corretta posizione dei riflettori e l'integrità delle lampadine. Verificare la pulizia della superficie dei riflettori.</i></p>	Controllo a vista	ogni mese

01.04 - Impianto fotovoltaico

Codice	Elementi Manutenibili / Requisiti e Prestazioni / Controlli	Tipologia	Frequenza
--------	---	-----------	-----------

Codice	Elementi Manutenibili / Requisiti e Prestazioni / Controlli	Tipologia	Frequenza
01.04	Impianto fotovoltaico		
01.04.R02	<p>Requisito: Limitazione dei rischi di intervento</p> <p><i>Gli elementi costituenti l'impianto fotovoltaico devono essere in grado di consentire ispezioni, manutenzioni e sostituzioni in modo agevole ed in ogni caso senza arrecare danno a persone e/o cose.</i></p> <ul style="list-style-type: none"> • Livello minimo della prestazione: <i>Devono essere rispettati i livelli previsti in sede di progetto.</i> • Riferimenti normativi: <i>D.Lgs. 29.12.2003, n. 387; Legge 03.08.2013 n.90; D.M. Sviluppo Economico e Ambiente 19.2.2007; D.M. 20.04.2005; CEI EN 60947.</i> 		
01.04.01.C01	<p>Controllo: Controllo generale</p> <p><i>Verificare la corretta pressione di serraggio delle viti e delle morsettiere nonché dei coperchi delle cassette. Verificare che ci sia un buon livello di isolamento e di protezione (livello minimo di protezione da assicurare è IP54) onde evitare corti circuiti.</i></p>	Controllo a vista	ogni mese
01.04.11.C02	<p>Controllo: Verifica messa a terra</p> <p><i>Verificare l'efficienza dell'impianto di messa a terra (quando previsto) dell'inverter.</i></p>	Controllo	ogni 2 mesi

Protezione elettrica

01 - Smart City

01.01 - Impianto elettrico

Codice	Elementi Manutenibili / Requisiti e Prestazioni / Controlli	Tipologia	Frequenza
01.01	Impianto elettrico		
01.01.R05	Requisito: Isolamento elettrico <i>Gli elementi costituenti l'impianto elettrico devono essere in grado di resistere al passaggio di cariche elettriche senza perdere le proprie caratteristiche.</i> • Livello minimo della prestazione: <i>Devono essere rispettati i livelli previsti in sede di progetto.</i> • Riferimenti normativi: <i>D.M. Sviluppo Economico 22.1.2008, n. 37; CEI EN 50522; CEI EN 61936-1; CEI 64-2; CEI 64-8.</i>		
01.01.11.C01	Controllo: Controllo generale <i>Verificare la funzionalità dei dispositivi di manovra dei sezionatori. Verificare che ci sia un buon livello di isolamento e di protezione (livello minimo di protezione da assicurare è IP54) onde evitare corto circuiti.</i>	Controllo a vista	ogni mese
01.01.07.C01	Controllo: Controllo generale <i>Verificare la corretta pressione di serraggio delle viti e delle placchette, e dei coperchi delle cassette. Verificare che ci sia un buon livello di isolamento e di protezione (livello minimo di protezione da assicurare è IP54) onde evitare corto circuiti.</i>	Controllo a vista	ogni mese
01.01.09.C02	Controllo: Verifica dei condensatori <i>Verificare l'integrità dei condensatori di rifasamento e dei contattori.</i>	Ispezione a vista	ogni 6 mesi
01.01.02.C01	Controllo: Controllo generale <i>Controllo dello stato generale e dell'integrità dei contenitori a vista, dei coperchi delle cassette e delle scatole di passaggio.</i>	Controllo a vista	ogni 6 mesi

01.02 - Impianto di illuminazione

Codice	Elementi Manutenibili / Requisiti e Prestazioni / Controlli	Tipologia	Frequenza
01.02	Impianto di illuminazione		
01.02.R10	Requisito: Isolamento elettrico <i>Gli elementi costituenti l'impianto di illuminazione devono essere in grado di resistere al passaggio di cariche elettriche senza perdere le proprie caratteristiche.</i> • Livello minimo della prestazione: <i>Devono essere rispettati i livelli previsti in sede di progetto.</i> • Riferimenti normativi: <i>D.M. Sviluppo Economico 22.1.2008, n. 37; CEI EN 60598-1; CEI EN 60598-2-22; CEI 64-7.</i>		
01.02.07.C01	Controllo: Controllo generale <i>Controllare la corretta posizione dei riflettori e l'integrità delle lampadine. Verificare la pulizia della superficie dei riflettori.</i>	Controllo a vista	ogni mese
01.02.01	Bollard (paletti)		
01.02.01.R03	Requisito: Isolamento elettrico <i>Gli elementi costituenti i paletti devono essere in grado di resistere al passaggio di cariche elettriche senza perdere le proprie caratteristiche.</i> • Livello minimo della prestazione: <i>Devono essere rispettati i livelli</i>		

Codice	Elementi Manutenibili / Requisiti e Prestazioni / Controlli	Tipologia	Frequenza
01.02.09.C02	<p><i>previsti in sede di progetto.</i></p> <ul style="list-style-type: none"> • Riferimenti normativi: <i>D.M. Sviluppo Economico 22.1.2008, n. 37; UNI EN 40-1.</i> <p>Controllo: Controllo generale</p> <p><i>Controllo dell'integrità dei pali verificando lo stato di tenuta del rivestimento, delle connessioni e dell'ancoraggio a terra e degli sbracci.</i></p>	Controllo a vista	ogni 3 mesi
01.02.09.C01	<p>Controllo: Controllo corpi illuminanti</p> <p><i>Verificare l'efficienza dei reattori, starter, condensatori, lampade ed altri accessori.</i></p>	Ispezione	ogni 3 mesi
01.02.05.C02	<p>Controllo: Controllo generale</p> <p><i>Controllo dell'integrità dei pali verificando lo stato di tenuta del rivestimento, delle connessioni e dell'ancoraggio a terra.</i></p>	Controllo a vista	ogni 3 mesi
01.02.05.C01	<p>Controllo: Controllo corpi illuminanti</p> <p><i>Verificare l'efficienza dei reattori, starter, condensatori, lampade ed altri accessori.</i></p>	Ispezione	ogni 3 mesi
01.02.04.C02	<p>Controllo: Controllo generale</p> <p><i>Controllo dell'integrità dei lampioni verificando lo stato di tenuta del rivestimento, delle connessioni e dell'ancoraggio a terra.</i></p>	Controllo a vista	ogni 3 mesi
01.02.04.C01	<p>Controllo: Controllo corpi illuminanti</p> <p><i>Verificare l'efficienza dei reattori, starter, condensatori, lampade ed altri accessori.</i></p>	Ispezione	ogni 3 mesi
01.02.04	Lampioni a braccio		
01.02.04.R03	<p>Requisito: Isolamento elettrico</p> <p><i>Gli elementi costituenti i lampioni devono essere in grado di resistere al passaggio di cariche elettriche senza perdere le proprie caratteristiche.</i></p> <ul style="list-style-type: none"> • Livello minimo della prestazione: <i>Devono essere rispettati i livelli previsti in sede di progetto.</i> • Riferimenti normativi: <i>D.M. Sviluppo Economico 22.1.2008, n. 37; UNI EN 40-1.</i> 		
01.02.05	Lampioni singoli		
01.02.05.R03	<p>Requisito: Isolamento elettrico</p> <p><i>Gli elementi costituenti i lampioni devono essere in grado di resistere al passaggio di cariche elettriche senza perdere le proprie caratteristiche.</i></p> <ul style="list-style-type: none"> • Livello minimo della prestazione: <i>Devono essere rispettati i livelli previsti in sede di progetto.</i> • Riferimenti normativi: <i>D.M. Sviluppo Economico 22.1.2008, n. 37; UNI EN 40-1.</i> 		
01.02.09	Sbracci in acciaio		
01.02.09.R03	<p>Requisito: Isolamento elettrico</p> <p><i>Gli elementi costituenti i lampioni devono essere in grado di resistere al passaggio di cariche elettriche senza perdere le proprie caratteristiche.</i></p> <ul style="list-style-type: none"> • Livello minimo della prestazione: <i>Devono essere rispettati i livelli previsti in sede di progetto.</i> • Riferimenti normativi: <i>D.M. Sviluppo Economico 22.1.2008, n. 37; UNI EN 40-1.</i> 		

01.04 - Impianto fotovoltaico

Codice	Elementi Manutenibili / Requisiti e Prestazioni / Controlli	Tipologia	Frequenza
--------	---	-----------	-----------

Codice	Elementi Manutenibili / Requisiti e Prestazioni / Controlli	Tipologia	Frequenza
01.04	Impianto fotovoltaico		
01.04.R01	<p>Requisito: Isolamento elettrico</p> <p><i>Gli elementi costituenti l'impianto fotovoltaico devono essere in grado di resistere al passaggio di cariche elettriche senza perdere le proprie caratteristiche.</i></p> <ul style="list-style-type: none"> • Livello minimo della prestazione: <i>Devono essere rispettati i livelli previsti in sede di progetto.</i> • Riferimenti normativi: <i>D.Lgs. 29.12.2003, n. 387; Legge 03.08.2013 n.90; D.M. Sviluppo Economico e Ambiente 19.2.2007, D.M. 20.04.2005; CEI EN 60947.</i> 		
01.04.01.C01	<p>Controllo: Controllo generale</p> <p><i>Verificare la corretta pressione di serraggio delle viti e delle morsettiere nonché dei coperchi delle cassette. Verificare che ci sia un buon livello di isolamento e di protezione (livello minimo di protezione da assicurare è IP54) onde evitare corti circuiti.</i></p>	Controllo a vista	ogni mese
01.04.06.C01	<p>Controllo: Verifica dei condensatori</p> <p><i>Verificare l'integrità dei condensatori di rifasamento e dei contattori.</i></p>	Ispezione a vista	ogni 6 mesi

Salvaguardia del ciclo dell'acqua

01 - Smart City

01.03 - Impianto di smaltimento acque meteoriche

Codice	Elementi Manutenibili / Requisiti e Prestazioni / Controlli	Tipologia	Frequenza
01.03	Impianto di smaltimento acque meteoriche		
01.03.R03	<p>Requisito: Massimizzazione della percentuale di superficie drenante</p> <p><i>Massimizzazione della percentuale di superficie drenante attraverso l'utilizzo di materiali ed elementi con caratteristiche idonee.</i></p> <ul style="list-style-type: none"> • Livello minimo della prestazione: <i>I parametri relativi all'utilizzo di superfici drenanti dovranno rispettare i limiti previsti dalla normativa vigente</i> • Riferimenti normativi: <i>D.M. 23.06.2022 "CRITERI AMBIENTALI MINIMI";</i> 		

Sicurezza d'intervento

01 - Smart City

01.01 - Impianto elettrico

Codice	Elementi Manutenibili / Requisiti e Prestazioni / Controlli	Tipologia	Frequenza
01.01	Impianto elettrico		
01.01.R01	<p>Requisito: (Attitudine al) controllo della condensazione interstiziale</p> <p><i>I componenti degli impianti elettrici capaci di condurre elettricità devono essere in grado di evitare la formazione di acqua di condensa per evitare alle persone qualsiasi pericolo di folgorazioni per contatto diretto secondo quanto prescritto dalla norma tecnica.</i></p> <ul style="list-style-type: none"> • Livello minimo della prestazione: <i>Devono essere rispettati i livelli previsti in sede di progetto.</i> • Riferimenti normativi: <i>D.M. Sviluppo Economico 22.1.2008, n. 37; CEI EN 50522; CEI EN 61936-1; CEI EN 60598-1; CEI EN 60598-2-22; CEI 64-2; CEI 64-7; CEI 64-8.</i> 		
01.01.11.C01	<p>Controllo: Controllo generale</p> <p><i>Verificare la funzionalità dei dispositivi di manovra dei sezionatori. Verificare che ci sia un buon livello di isolamento e di protezione (livello minimo di protezione da assicurare è IP54) onde evitare corto circuiti.</i></p>	Controllo a vista	ogni mese
01.01.07.C01	<p>Controllo: Controllo generale</p> <p><i>Verificare la corretta pressione di serraggio delle viti e delle placchette, e dei coperchi delle cassette. Verificare che ci sia un buon livello di isolamento e di protezione (livello minimo di protezione da assicurare è IP54) onde evitare corto circuiti.</i></p>	Controllo a vista	ogni mese
01.01.R04	<p>Requisito: Impermeabilità ai liquidi</p> <p><i>I componenti degli impianti elettrici devono essere in grado di evitare il passaggio di fluidi liquidi per evitare alle persone qualsiasi pericolo di folgorazione per contatto diretto secondo quanto prescritto dalla normativa.</i></p> <ul style="list-style-type: none"> • Livello minimo della prestazione: <i>Devono essere rispettati i livelli previsti in sede di progetto.</i> • Riferimenti normativi: <i>D.M. Sviluppo Economico 22.1.2008, n. 37; CEI EN 60598-1; CEI EN 60598-2-22; CEI 64-7.</i> 		
01.01.11.C01	<p>Controllo: Controllo generale</p> <p><i>Verificare la funzionalità dei dispositivi di manovra dei sezionatori. Verificare che ci sia un buon livello di isolamento e di protezione (livello minimo di protezione da assicurare è IP54) onde evitare corto circuiti.</i></p>	Controllo a vista	ogni mese
01.01.07.C01	<p>Controllo: Controllo generale</p> <p><i>Verificare la corretta pressione di serraggio delle viti e delle placchette, e dei coperchi delle cassette. Verificare che ci sia un buon livello di isolamento e di protezione (livello minimo di protezione da assicurare è IP54) onde evitare corto circuiti.</i></p>	Controllo a vista	ogni mese

01.02 - Impianto di illuminazione

Codice	Elementi Manutenibili / Requisiti e Prestazioni / Controlli	Tipologia	Frequenza
01.02	Impianto di illuminazione		
01.02.R02	<p>Requisito: (Attitudine al) controllo della condensazione interstiziale</p> <p><i>I componenti degli impianti di illuminazione capaci di condurre elettricità devono essere in grado di evitare la formazione di acqua di condensa per evitare alle persone qualsiasi pericolo di</i></p>		

Codice	Elementi Manutenibili / Requisiti e Prestazioni / Controlli	Tipologia	Frequenza
01.02.07.C01	<p><i>folgorazioni per contatto diretto secondo quanto prescritto dalla norma CEI 64-8.</i></p> <ul style="list-style-type: none"> • Livello minimo della prestazione: <i>Devono essere rispettati i livelli previsti in sede di progetto.</i> • Riferimenti normativi: <i>D.M. Sviluppo Economico 22.1.2008, n. 37; CEI EN 60598-1; CEI EN 60598-2-22; CEI 64-7.</i> <p>Controllo: Controllo generale</p> <p><i>Controllare la corretta posizione dei riflettori e l'integrità delle lampadine. Verificare la pulizia della superficie dei riflettori.</i></p>	Controllo a vista	ogni mese
01.02.R09	<p>Requisito: Impermeabilità ai liquidi</p> <p><i>I componenti degli impianti di illuminazione devono essere in grado di evitare il passaggio di fluidi liquidi per evitare alle persone qualsiasi pericolo di folgorazione per contatto diretto secondo quanto prescritto dalla normativa.</i></p> <ul style="list-style-type: none"> • Livello minimo della prestazione: <i>Devono essere rispettati i livelli previsti in sede di progetto.</i> • Riferimenti normativi: <i>D.M. Sviluppo Economico 22.1.2008, n. 37; CEI EN 60598-1; CEI EN 60598-2-22; CEI 64-7.</i> 		
01.02.07.C01	<p>Controllo: Controllo generale</p> <p><i>Controllare la corretta posizione dei riflettori e l'integrità delle lampadine. Verificare la pulizia della superficie dei riflettori.</i></p>	Controllo a vista	ogni mese

01.04 - Impianto fotovoltaico

Codice	Elementi Manutenibili / Requisiti e Prestazioni / Controlli	Tipologia	Frequenza
01.04	Impianto fotovoltaico		
01.04.R05	<p>Requisito: (Attitudine al) controllo della condensazione interstiziale</p> <p><i>I componenti degli impianti fotovoltaici capaci di condurre elettricità devono essere in grado di evitare la formazione di acqua di condensa per evitare alle persone qualsiasi pericolo di folgorazioni per contatto diretto secondo quanto prescritto dalla norma tecnica.</i></p> <ul style="list-style-type: none"> • Livello minimo della prestazione: <i>Devono essere rispettati i livelli previsti in sede di progetto.</i> • Riferimenti normativi: <i>D.M. Sviluppo Economico 22.1.2008, n. 37; D.M. 20.04.2005; CEI EN 50522; CEI EN 61936-1; CEI EN 60598-1; CEI EN 60598-2-22; CEI 64-2; CEI 64-7; CEI 64-8; CEI EN 60947.</i> 		
01.04.01.C01	<p>Controllo: Controllo generale</p> <p><i>Verificare la corretta pressione di serraggio delle viti e delle morsettiere nonché dei coperchi delle cassette. Verificare che ci sia un buon livello di isolamento e di protezione (livello minimo di protezione da assicurare è IP54) onde evitare corti circuiti.</i></p>	Controllo a vista	ogni mese
01.04.R06	<p>Requisito: Impermeabilità ai liquidi</p> <p><i>I componenti degli impianti fotovoltaici devono essere in grado di evitare il passaggio di fluidi liquidi per evitare alle persone qualsiasi pericolo di folgorazione per contatto diretto secondo quanto prescritto dalla normativa.</i></p> <ul style="list-style-type: none"> • Livello minimo della prestazione: <i>Devono essere rispettati i livelli previsti in sede di progetto.</i> • Riferimenti normativi: <i>D.M. Sviluppo Economico 22.1.2008, n. 37; D.M. 20.04.2005; CEI EN 60598-1; CEI EN 60598-2-22; CEI 64-7; CEI EN 60947.</i> 		
01.04.01.C01	<p>Controllo: Controllo generale</p> <p><i>Verificare la corretta pressione di serraggio delle viti e delle morsettiere nonché dei coperchi delle cassette. Verificare che ci sia un buon livello di isolamento e di protezione (livello minimo di protezione da assicurare è IP54) onde evitare corti circuiti.</i></p>	Controllo a vista	ogni mese

Sicurezza d'uso

01 - Smart City

01.01 - Impianto elettrico

Codice	Elementi Manutenibili / Requisiti e Prestazioni / Controlli	Tipologia	Frequenza
01.01.13	Trasformatori a secco		
01.01.13.R03	<p>Requisito: Protezione termica</p> <p><i>Il trasformatore dell'impianto elettrico dovrà essere equipaggiato con un sistema di protezione termica.</i></p> <ul style="list-style-type: none"> • Livello minimo della prestazione: <i>Dovranno essere garantiti i livelli di legge della temperatura delle tre fasi e del neutro e l'efficienza dei ventilatori di raffreddamento.</i> • Riferimenti normativi: <i>CENELC HD 464; IEC 60076-1/2/3/4/5.</i> 		
01.01.14.C03	<p>Controllo: Controllo vasca olio</p> <p><i>Verificare che la vasca di raccolta dell'olio sia efficiente e controllare che il tubo di collegamento tra la vasca e il pozzetto non sia intasato.</i></p>	Ispezione	ogni anno
01.01.14.C02	<p>Controllo: Controllo generale</p> <p><i>Verificare lo stato generale del trasformatore ed in particolare: -gli isolatori; -le sonde termiche; -i termoregolatori. Verificare inoltre lo stato della vernice di protezione e che non ci siano perdite di olio.</i></p>	Ispezione a vista	ogni anno
01.01.14	Trasformatori in liquido isolante		
01.01.14.R03	<p>Requisito: Protezione termica</p> <p><i>Il trasformatore dell'impianto elettrico dovrà essere equipaggiato con un sistema di protezione termica.</i></p> <ul style="list-style-type: none"> • Livello minimo della prestazione: <i>Dovranno essere garantiti i livelli di legge della temperatura delle tre fasi e del neutro e l'efficienza dei ventilatori di raffreddamento.</i> • Riferimenti normativi: <i>CENELC HD 464; IEC 60076-1/2/3/4/5.</i> 		

Utilizzo razionale delle risorse

01 - Smart City

01.01 - Impianto elettrico

Codice	Elementi Manutenibili / Requisiti e Prestazioni / Controlli	Tipologia	Frequenza
01.01	Impianto elettrico		
01.01.R13	<p>Requisito: Utilizzo di materiali, elementi e componenti caratterizzati da un'elevata durabilità</p> <p><i>Utilizzo razionale delle risorse attraverso l'impiego di materiali con una elevata durabilità.</i></p> <ul style="list-style-type: none"> • Livello minimo della prestazione: <i>Nella fase progettuale bisogna garantire una adeguata percentuale di elementi costruttivi caratterizzati da una durabilità elevata.</i> • Riferimenti normativi: <i>D. M. Ambiente 8.5.2003, n.203; D.Lgs. 3.4.2006, n. 152; C. M. Ambiente 15.7.2005, n.5205; Dir. 2008/98/CE; C. M. Ambiente 19.7.2005; UNI EN ISO 14020; UNI EN ISO 14021; UNI EN ISO 14024; UNI EN ISO 14025; D.M. 23.06.2022 "CRITERI AMBIENTALI MINIMI".</i> 		
01.01.14.C04	<p>Controllo: Controllo strutturale</p> <p><i>Verificare la struttura dell'elemento e in caso di sostituzione utilizzare materiali con le stesse caratteristiche e con elevata durabilità.</i></p>	Ispezione a vista	ogni mese
01.01.13.C03	<p>Controllo: Controllo strutturale</p> <p><i>Verificare la struttura dell'elemento e in caso di sostituzione utilizzare materiali con le stesse caratteristiche e con elevata durabilità.</i></p>	Ispezione a vista	ogni mese
01.01.11.C02	<p>Controllo: Controllo strutturale</p> <p><i>Verificare la struttura dell'elemento e in caso di sostituzione utilizzare materiali con le stesse caratteristiche e con elevata durabilità.</i></p>	Ispezione a vista	ogni mese
01.01.09.C05	<p>Controllo: Verifica campi elettromagnetici</p> <p><i>Eeguire la misurazione dei livelli di inquinamento elettromagnetico.</i></p>	Misurazioni	ogni 3 mesi
01.01.R14	<p>Requisito: Utilizzo di tecniche costruttive che facilitino il disassemblaggio a fine vita</p> <p><i>Utilizzo razionale delle risorse attraverso la selezione di tecniche costruttive che rendano agevole il disassemblaggio alla fine del ciclo di vita</i></p> <ul style="list-style-type: none"> • Livello minimo della prestazione: <i>Nella fase progettuale bisogna garantire una adeguata percentuale di sistemi costruttivi che facilitano il disassemblaggio alla fine del ciclo di vita</i> • Riferimenti normativi: <i>D. M. Ambiente 8.5.2003, n.203; D.Lgs. 3.4.2006, n. 152; C. M. Ambiente 15.7.2005, n.5205; Dir. 2008/98/CE; C. M. Ambiente 19.7.2005; UNI EN ISO 14020; UNI EN ISO 14021; UNI EN ISO 14024; UNI EN ISO 14025; D.M. 23.06.2022 "CRITERI AMBIENTALI MINIMI".</i> 		
01.01.14.C04	<p>Controllo: Controllo strutturale</p> <p><i>Verificare la struttura dell'elemento e in caso di sostituzione utilizzare materiali con le stesse caratteristiche e con elevata durabilità.</i></p>	Ispezione a vista	ogni mese
01.01.13.C03	<p>Controllo: Controllo strutturale</p> <p><i>Verificare la struttura dell'elemento e in caso di sostituzione utilizzare materiali con le stesse caratteristiche e con elevata durabilità.</i></p>	Ispezione a vista	ogni mese

Codice	Elementi Manutenibili / Requisiti e Prestazioni / Controlli	Tipologia	Frequenza
01.01.11.C02	Controllo: Controllo strutturale <i>Verificare la struttura dell'elemento e in caso di sostituzione utilizzare materiali con le stesse caratteristiche e con elevata durabilità.</i>	Ispezione a vista	ogni mese

01.02 - Impianto di illuminazione

Codice	Elementi Manutenibili / Requisiti e Prestazioni / Controlli	Tipologia	Frequenza
01.02	Impianto di illuminazione		
01.02.R18	Requisito: Utilizzo di tecniche costruttive che facilitino il disassemblaggio a fine vita <i>Utilizzo razionale delle risorse attraverso la selezione di tecniche costruttive che rendano agevole il disassemblaggio alla fine del ciclo di vita.</i> <ul style="list-style-type: none"> • Livello minimo della prestazione: <i>Nella fase progettuale bisogna garantire una adeguata percentuale di sistemi costruttivi che facilitano il disassemblaggio alla fine del ciclo di vita.</i> • Riferimenti normativi: <i>D. M. Ambiente 8.5.2003, n.203; D.Lgs. 3.4.2006, n. 152; C. M. Ambiente 15.7.2005, n.5205; Dir. 2008/98/CE; C. M. Ambiente 19.7.2005; UNI EN ISO 14020; UNI EN ISO 14021; UNI EN ISO 14024; UNI EN ISO 14025; D.M. 23.06.2022 "CRITERI AMBIENTALI MINIMI".</i> 		
01.02.09.C03	Controllo: Controllo stabilità <i>Controllare la stabilità dell' elemento e che il materiale utilizzato sia idoneo alla funzione garantendo la sicurezza dei fruitori.</i>	Ispezione a vista	ogni 2 mesi
01.02.06.C02	Controllo: Controllo stabilità <i>Controllare la stabilità dell' elemento e che il materiale utilizzato sia idoneo alla funzione garantendo la sicurezza dei fruitori.</i>	Ispezione a vista	ogni 2 mesi

01.04 - Impianto fotovoltaico

Codice	Elementi Manutenibili / Requisiti e Prestazioni / Controlli	Tipologia	Frequenza
01.04	Impianto fotovoltaico		
01.04.R15	Requisito: Utilizzo di materiali, elementi e componenti caratterizzati da un'elevata durabilità <i>Utilizzo razionale delle risorse attraverso l'impiego di materiali con una elevata durabilità.</i> <ul style="list-style-type: none"> • Livello minimo della prestazione: <i>Nella fase progettuale bisogna garantire una adeguata percentuale di elementi costruttivi caratterizzati da una durabilità elevata.</i> • Riferimenti normativi: <i>D. M. Ambiente 8.5.2003, n.203; D.Lgs. 3.4.2006, n. 152; C. M. Ambiente 15.7.2005, n.5205; Dir. 2008/98/CE; C. M. Ambiente 19.7.2005; UNI EN ISO 14020; UNI EN ISO 14021; UNI EN ISO 14024; UNI EN ISO 14025; D.M. 23.06.2022 "CRITERI AMBIENTALI MINIMI".</i> 		
01.04.11.C04	Controllo: Controllo energia inverter <i>Eeguire una misurazione dell'energia prodotta e che i valori ottenuti siano conformi a quelli indicati dai produttori degli inverter.</i>	Misurazioni	ogni mese
01.04.10.C04	Controllo: Controllo stabilità <i>Controllare la stabilità dell'elemento e che il materiale utilizzato sia idoneo alla funzione garantendo la sicurezza dei fruitori.</i>	Ispezione a vista	ogni 2 mesi
01.04.09.C02	Controllo: Controllo stabilità <i>Controllare la stabilità dell'elemento e che il materiale utilizzato sia idoneo alla funzione garantendo la sicurezza dei fruitori.</i>	Ispezione a vista	ogni 2 mesi

Codice	Elementi Manutenibili / Requisiti e Prestazioni / Controlli	Tipologia	Frequenza
01.04.08.C02	Controllo: Controllo stabilità <i>Controllare la stabilità dell'elemento e che il materiale utilizzato sia idoneo alla funzione garantendo la sicurezza dei fruitori.</i>	Ispezione a vista	ogni 2 mesi
01.04.07.C02	Controllo: Controllo stabilità <i>Controllare la stabilità dell'elemento e che il materiale utilizzato sia idoneo alla funzione garantendo la sicurezza dei fruitori.</i>	Ispezione a vista	ogni 2 mesi
01.04.06.C03	Controllo: Controllo stabilità <i>Controllare la stabilità dell'elemento e che il materiale utilizzato sia idoneo alla funzione garantendo la sicurezza dei fruitori.</i>	Ispezione a vista	ogni 2 mesi
01.04.02.C02	Controllo: Controllo stabilità <i>Controllare la stabilità dell'elemento e che il materiale utilizzato sia idoneo alla funzione garantendo la sicurezza dei fruitori.</i>	Ispezione a vista	ogni 2 mesi
01.04.01.C02	Controllo: Controllo stabilità <i>Controllare la stabilità dell'elemento e che il materiale utilizzato sia idoneo alla funzione garantendo la sicurezza dei fruitori.</i>	Ispezione a vista	ogni 2 mesi

01.05 - Sottosistema antintrusione e sicurezza

Codice	Elementi Manutenibili / Requisiti e Prestazioni / Controlli	Tipologia	Frequenza
01.05	Sottosistema antintrusione e sicurezza		
01.05.R01	Requisito: Utilizzo di materiali, elementi e componenti caratterizzati da un'elevata durabilità <i>Utilizzo razionale delle risorse attraverso l'impiego di materiali con una elevata durabilità.</i> <ul style="list-style-type: none"> • Livello minimo della prestazione: <i>Nella fase progettuale bisogna garantire una adeguata percentuale di elementi costruttivi caratterizzati da una durabilità elevata.</i> • Riferimenti normativi: <i>D. M. Ambiente 8.5.2003, n.203; D.Lgs. 3.4.2006, n. 152; C. M. Ambiente 15.7.2005, n.5205; Dir. 2008/98/CE; C. M. Ambiente 19.7.2005; UNI EN ISO 14020; UNI EN ISO 14021; UNI EN ISO 14024; UNI EN ISO 14025; D.M. 23.06.2022 "CRITERI AMBIENTALI MINIMI".</i> 		
01.05.01.C02	Controllo: Controllo efficienza dispositivi <i>Verificare la corretta funzionalità dei dispositivi antincendio; controllare la relativa conformità antincendio.</i>	Ispezione	ogni mese
01.05.R02	Requisito: Utilizzo di tecniche costruttive che facilitino il disassemblaggio a fine vita <i>Utilizzo razionale delle risorse attraverso la selezione di tecniche costruttive che rendano agevole il disassemblaggio alla fine del ciclo di vita.</i> <ul style="list-style-type: none"> • Livello minimo della prestazione: <i>Nella fase progettuale bisogna garantire una adeguata percentuale di sistemi costruttivi che facilitano il disassemblaggio alla fine del ciclo di vita.</i> • Riferimenti normativi: <i>D. M. Ambiente 8.5.2003, n.203; D.Lgs. 3.4.2006, n. 152; C. M. Ambiente 15.7.2005, n.5205; Dir. 2008/98/CE; C. M. Ambiente 19.7.2005; UNI EN ISO 14020; UNI EN ISO 14021; UNI EN ISO 14024; UNI EN ISO 14025; D.M. 23.06.2022 "CRITERI AMBIENTALI MINIMI".</i> 		
01.05.01.C02	Controllo: Controllo efficienza dispositivi <i>Verificare la corretta funzionalità dei dispositivi antincendio; controllare la relativa conformità antincendio.</i>	Ispezione	ogni mese

Utilizzo razionale delle risorse climatiche ed energetiche - requisiti geometrici e fisici

01 - Smart City

01.02 - Impianto di illuminazione

Codice	Elementi Manutenibili / Requisiti e Prestazioni / Controlli	Tipologia	Frequenza
01.02	Impianto di illuminazione		
01.02.R19	<p>Requisito: Utilizzo passivo di fonti rinnovabili per l'illuminazione</p> <p><i>Utilizzo razionale delle risorse attraverso l'impiego di fonti rinnovabili per l'illuminazione</i></p> <ul style="list-style-type: none"> • Livello minimo della prestazione: <i>I parametri relativi all'utilizzo delle risorse climatiche ed energetiche dovranno rispettare i limiti previsti dalla normativa vigente</i> • Riferimenti normativi: <i>UNI/TS 11300-2/3/4/5:2016; D.Lgs. 19.8.2005, n. 192; Dir. 2010/31/UE; UNI EN 15193-1; D.M. 23.06.2022 "CRITERI AMBIENTALI MINIMI".</i> 		
01.02.01	Bollard (paletti)		
01.02.01.R04	<p>Requisito: Utilizzo passivo di fonti rinnovabili per l'illuminazione</p> <p><i>Utilizzo razionale delle risorse attraverso l'impiego di fonti rinnovabili per l'illuminazione</i></p> <ul style="list-style-type: none"> • Livello minimo della prestazione: <i>I parametri relativi all'utilizzo delle risorse climatiche ed energetiche dovranno rispettare i limiti previsti dalla normativa vigente</i> • Riferimenti normativi: <i>UNI/TS 11300-2/3/4/5:2016; D.Lgs. 19.8.2005, n. 192; Dir. 2010/31/UE; UNI EN 15193-1; D.M. 23.06.2022 "CRITERI AMBIENTALI MINIMI".</i> 		
01.02.07.C02	<p>Controllo: Controllo valori illuminazione</p> <p><i>Eeguire la misurazione dei livelli dell'illuminazione e verificare che tali valori siano compatibili con quelli di progetto.</i></p>	TEST - Controlli con apparecchiature	ogni mese
01.02.05.C03	<p>Controllo: Controllo valori illuminazione</p> <p><i>Eeguire la misurazione dei livelli dell'illuminazione e verificare che tali valori siano compatibili con quelli di progetto.</i></p>	TEST - Controlli con apparecchiature	ogni mese
01.02.04.C03	<p>Controllo: Controllo valori illuminazione</p> <p><i>Eeguire la misurazione dei livelli dell'illuminazione e verificare che tali valori siano compatibili con quelli di progetto.</i></p>	TEST - Controlli con apparecchiature	ogni mese
01.02.02.C02	<p>Controllo: Controllo valori illuminazione</p> <p><i>Eeguire la misurazione dei livelli dell'illuminazione e verificare che tali valori siano compatibili con quelli di progetto.</i></p>	TEST - Controlli con apparecchiature	ogni mese
01.02.01.C03	<p>Controllo: Controllo valori illuminazione</p> <p><i>Eeguire la misurazione dei livelli dell'illuminazione e verificare che tali valori siano compatibili con quelli di progetto.</i></p>	TEST - Controlli con apparecchiature	ogni mese

01.04 - Impianto fotovoltaico

Codice	Elementi Manutenibili / Requisiti e Prestazioni / Controlli	Tipologia	Frequenza
01.04	Impianto fotovoltaico		
01.04.R12	<p>Requisito: Utilizzo passivo di fonti rinnovabili per il riscaldamento</p> <p><i>Utilizzo razionale delle risorse climatiche ed energetiche derivanti da fonti rinnovabili per il riscaldamento</i></p> <ul style="list-style-type: none"> • Livello minimo della prestazione: <i>In fase progettuale assicurare una percentuale di superficie irraggiata direttamente dal sole. In particolare, al 21 dicembre alle ore 12 (solari), non inferiore ad 1/3 dell'area totale delle chiusure esterne verticali e con un numero ore di esposizione media alla radiazione solare diretta. In caso di cielo sereno, con chiusure esterne trasparenti, collocate sulla facciata orientata a Sud ($\pm 20^\circ$) non inferiore al 60% della durata del giorno, al 21 dicembre.</i> • Riferimenti normativi: <i>D.Lgs. 18.7.2016, n. 141; D.M. Ambiente 24.5.2016; UNI TS 11300; UNI EN ISO 10211; UNI EN ISO 14683; UNI EN ISO 10077-1; D.M. 23.06.2022 "CRITERI AMBIENTALI MINIMI".</i> 		
01.04.R13	<p>Requisito: Utilizzo passivo di fonti rinnovabili per il raffrescamento e la ventilazione igienico-sanitaria</p> <p><i>Utilizzo razionale delle risorse attraverso l'impiego di fonti rinnovabili per il raffrescamento e la ventilazione igienico-sanitaria</i></p> <ul style="list-style-type: none"> • Livello minimo della prestazione: <i>I sistemi di controllo termico dovranno essere configurati secondo la normativa di settore. Essi potranno essere costituiti da elementi quali: schermature, vetri con proprietà di trasmissione solare selettiva, ecc.. Le diverse tecniche di dissipazione utilizzano lo scambio termico dell'ambiente confinato con pozzi termici naturali, come l'aria, l'acqua, il terreno, mediante la ventilazione naturale, il raffrescamento derivante dalla massa termica, dal geotermico, ecc...</i> • Riferimenti normativi: <i>D.Lgs. 9.4.2008, n. 81; Reg. EU (CLP) n. 1272/08; ISPESL, Linee Guida - Microclima, 6.2006; Accordo Stato-Regioni, Linee Guida Ambienti Confinati, 27.9.2001; Valori Limite di Soglia (TLV) e Indici Biologici di Esposizione (IBE), AIDII 1997 e ACGIH 2002; Collana Quaderni del Ministero della Salute; UNI EN 12792; UNI EN 16798-1; D.M. 23.06.2022 "CRITERI AMBIENTALI MINIMI".</i> 		
01.04.R14	<p>Requisito: Utilizzo passivo di fonti rinnovabili per l'illuminazione</p> <p><i>Utilizzo razionale delle risorse attraverso l'impiego di fonti rinnovabili per l'illuminazione</i></p> <ul style="list-style-type: none"> • Livello minimo della prestazione: <i>I parametri relativi all'utilizzo delle risorse climatiche ed energetiche dovranno rispettare i limiti previsti dalla normativa vigente</i> • Riferimenti normativi: <i>UNI/TS 11300-2/3/4/5:2016; D.Lgs. 19.8.2005, n. 192; Dir. 2010/31/UE; UNI EN 15193-1; D.M. 23.06.2022 "CRITERI AMBIENTALI MINIMI".</i> 		

Utilizzo razionale delle risorse climatiche ed energetiche - requisito energetico

01 - Smart City

01.01 - Impianto elettrico

Codice	Elementi Manutenibili / Requisiti e Prestazioni / Controlli	Tipologia	Frequenza
01.01	Impianto elettrico		
01.01.R12	<p>Requisito: Riduzione del fabbisogno d'energia primaria</p> <p><i>Utilizzo razionale delle risorse climatiche ed energetiche mediante la riduzione del fabbisogno d'energia primaria.</i></p> <ul style="list-style-type: none"> • Livello minimo della prestazione: <i>L'impiego di tecnologie efficienti per l'ottimizzazione energetica del sistema complessivo edificio-impianto, nella fase progettuale, dovrà essere incrementata mediante fonti rinnovabili rispetto ai livelli standard riferiti dalla normativa vigente.</i> • Riferimenti normativi: <i>UNI/TS 11300-2/3/4/5:2016; D.Lgs. 19.8.2005, n. 192; Dir. 2010/31/UE; UNI EN 15193-1; D.M. 23.06.2022 "CRITERI AMBIENTALI MINIMI".</i> 		

01.04 - Impianto fotovoltaico

Codice	Elementi Manutenibili / Requisiti e Prestazioni / Controlli	Tipologia	Frequenza
01.04	Impianto fotovoltaico		
01.04.R11	<p>Requisito: Riduzione del fabbisogno d'energia primaria</p> <p><i>Utilizzo razionale delle risorse climatiche ed energetiche mediante la riduzione del fabbisogno d'energia primaria.</i></p> <ul style="list-style-type: none"> • Livello minimo della prestazione: <i>L'impiego di tecnologie efficienti per l'ottimizzazione energetica del sistema complessivo edificio-impianto, nella fase progettuale, dovrà essere incrementata mediante fonti rinnovabili rispetto ai livelli standard riferiti dalla normativa vigente.</i> • Riferimenti normativi: <i>UNI/TS 11300-2/3/4/5:2016; D.Lgs. 19.8.2005, n. 192; Dir. 2010/31/UE; UNI EN 15193-1; D.M. 23.06.2022 "CRITERI AMBIENTALI MINIMI".</i> 		
01.04.05.C05	<p>Controllo: Controllo energia prodotta</p> <p><i>Verificare la quantità di energia prodotta dall'impianto rispetto a quella indicata dal produttore in condizioni normali di funzionamento.</i></p>	TEST - Controlli con apparecchiature	ogni mese

Utilizzo razionale delle risorse idriche

01 - Smart City

01.03 - Impianto di smaltimento acque meteoriche

Codice	Elementi Manutenibili / Requisiti e Prestazioni / Controlli	Tipologia	Frequenza
01.03	Impianto di smaltimento acque meteoriche		
01.03.R04	<p>Requisito: Recupero ed uso razionale delle acque meteoriche</p> <p><i>Utilizzo razionale delle risorse idriche attraverso il recupero delle acque meteoriche</i></p> <ul style="list-style-type: none"> • Livello minimo della prestazione: <i>In fase di progettazione deve essere previsto un sistema di recupero delle acque meteoriche che vada a soddisfare il fabbisogno diverso dagli usi derivanti dall'acqua potabile (alimentari, igiene personale, ecc.). Impiegare sistemi di filtraggio di fitodepurazione per il recupero di acqua piovana e griglia che utilizzano il potere filtrante e depurativo della vegetazione. Con tali modalità si andranno a diminuire le portate ed il carico di lavoro del sistema fognario in caso di forti precipitazioni meteoriche</i> • Riferimenti normativi: <i>D.Lgs. 3.4.2006, n. 152; D.M. Politiche Agricole 10.3.2015; Leggi Regionali; D.M. 23.06.2022 "CRITERI AMBIENTALI MINIMI".</i> 		
01.03.07.C02	<p>Controllo: Controllo qualità materiali</p> <p><i>Verificare che i materiali utilizzati siano dotati di certificazione ecologica e che il loro utilizzo non comporti emissioni nocive che possano danneggiare il sistema.</i></p>	Verifica	quando occorre
01.03.06.C02	<p>Controllo: Controllo qualità materiali</p> <p><i>Verificare che i materiali utilizzati siano dotati di certificazione ecologica e che il loro utilizzo non comporti emissioni nocive che possano danneggiare il sistema.</i></p>	Verifica	quando occorre
01.03.04.C02	<p>Controllo: Controllo qualità materiali</p> <p><i>Verificare che i materiali utilizzati siano dotati di certificazione ecologica e che il loro utilizzo non comporti emissioni nocive che possano danneggiare il sistema.</i></p>	Verifica	quando occorre
01.03.03.C02	<p>Controllo: Controllo qualità materiali</p> <p><i>Verificare che i materiali utilizzati siano dotati di certificazione ecologica e che il loro utilizzo non comporti emissioni nocive che possano danneggiare il sistema.</i></p>	Verifica	quando occorre
01.03.02.C02	<p>Controllo: Controllo qualità materiali</p> <p><i>Verificare che i materiali utilizzati siano dotati di certificazione ecologica e che il loro utilizzo non comporti emissioni nocive che possano danneggiare il sistema.</i></p>	Verifica	quando occorre
01.03.09.C02	<p>Controllo: Controllo qualità delle acque meteoriche</p> <p><i>Verificare che non ci siano sostanze inquinanti all'interno delle acque da recuperare dovute a rilasci e/o reazioni da parte dei materiali costituenti i collettori.</i></p>	Analisi	ogni 3 mesi
01.03.08.C02	<p>Controllo: Controllo qualità delle acque meteoriche</p> <p><i>Verificare che non ci siano sostanze inquinanti all'interno delle acque da recuperare dovute a rilasci e/o reazioni da parte dei materiali costituenti i collettori.</i></p>	Analisi	ogni 3 mesi

Codice	Elementi Manutenibili / Requisiti e Prestazioni / Controlli	Tipologia	Frequenza
01.03.05.C02	Controllo: Controllo qualità delle acque meteoriche <i>Verificare che non ci siano sostanze inquinanti all'interno delle acque da recuperare dovute a rilasci e/o reazioni da parte dei materiali costituenti i collettori.</i>	Analisi	ogni 3 mesi

Visivi

01 - Smart City

01.02 - Impianto di illuminazione

Codice	Elementi Manutenibili / Requisiti e Prestazioni / Controlli	Tipologia	Frequenza
01.02	Impianto di illuminazione		
01.02.R01	<p>Requisito: (Attitudine al) controllo del flusso luminoso</p> <p><i>I componenti degli impianti di illuminazione devono essere montati in modo da controllare il flusso luminoso emesso al fine di evitare che i fasci luminosi possano colpire direttamente gli apparati visivi delle persone.</i></p> <ul style="list-style-type: none"> • Livello minimo della prestazione: <i>Devono essere rispettati i livelli previsti in sede di progetto.</i> • Riferimenti normativi: <i>D.M. Sviluppo Economico 22.1.2008, n. 37; CEI EN 60598-1; CEI EN 60598-2-22; CEI 64-7.</i> 		
01.02.07.C01	<p>Controllo: Controllo generale</p> <p><i>Controllare la corretta posizione dei riflettori e l'integrità delle lampadine. Verificare la pulizia della superficie dei riflettori.</i></p>	Controllo a vista	ogni mese
01.02.02.C01	<p>Controllo: Verifica generale</p> <p><i>Verificare la corretta posizione e l'integrità superficiale del diffusore.</i></p>	Verifica	ogni 3 mesi
01.02.R07	<p>Requisito: Efficienza luminosa</p> <p><i>I componenti che sviluppano un flusso luminoso devono garantire una efficienza luminosa non inferiore a quella stabilita dai costruttori delle lampade.</i></p> <ul style="list-style-type: none"> • Livello minimo della prestazione: <i>Devono essere rispettati i livelli previsti in sede di progetto.</i> • Riferimenti normativi: <i>D.M. Sviluppo Economico 22.1.2008, n. 37; CEI EN 60598-1; CEI EN 60598-2-22; CEI 64-7.</i> 		
01.02.07.C01	<p>Controllo: Controllo generale</p> <p><i>Controllare la corretta posizione dei riflettori e l'integrità delle lampadine. Verificare la pulizia della superficie dei riflettori.</i></p>	Controllo a vista	ogni mese
01.02.08.C01	<p>Controllo: Verifica generale</p> <p><i>Verificare la corretta posizione e l'integrità superficiale del rifrattore.</i></p>	Verifica	ogni 3 mesi

01.03 - Impianto di smaltimento acque meteoriche

Codice	Elementi Manutenibili / Requisiti e Prestazioni / Controlli	Tipologia	Frequenza
01.03.04	Canali in acciaio		
01.03.04.R01	<p>Requisito: Regolarità delle finiture</p> <p><i>I canali di gronda e le pluviali devono essere realizzati nel rispetto della regola d'arte ed essere privi di difetti superficiali.</i></p> <ul style="list-style-type: none"> • Livello minimo della prestazione: <i>Le caratteristiche dei canali e delle pluviali dipendono dalla qualità e dalla quantità del materiale utilizzato per la fabbricazione. In particolare si deve fare riferimento alle norme UNI di settore.</i> • Riferimenti normativi: <i>UNI EN 612; UNI EN 1462.</i> 		
01.03.10	Scossaline		
01.03.10.R01	<p>Requisito: Regolarità delle finiture</p> <p><i>Le scossaline devono essere realizzate nel rispetto della regola d'arte ed essere prive di difetti superficiali.</i></p>		

Codice	Elementi Manutenibili / Requisiti e Prestazioni / Controlli	Tipologia	Frequenza
	<ul style="list-style-type: none"> • Livello minimo della prestazione: <i>Le prescrizioni minime da rispettare, in base al materiale, sono quelle indicate dalle norme specifiche per il tipo di materiale con cui sono realizzate.</i> • Riferimenti normativi: <i>UNI EN 607; UNI EN 612; UNI EN 1462.</i> 		
01.03.11 01.03.11.R01	<p>Scossaline in cloruro di polivinile non plastificato (PVC-U)</p> <p>Requisito: Regolarità delle finiture</p> <p><i>Le scossaline in pvc devono essere realizzate nel rispetto della regola d'arte ed essere prive di difetti superficiali.</i></p> <ul style="list-style-type: none"> • Livello minimo della prestazione: <i>Le estremità delle scossaline devono essere tagliate in modo netto e perpendicolare rispetto all'asse del profilo.</i> • Riferimenti normativi: <i>UNI EN 607; UNI EN 612; UNI EN ISO 6259-1; UNI EN 727; UNI EN 1462.</i> 		
01.03.11.R03	<p>Requisito: Tenuta del colore</p> <p><i>Le scossaline in pvc devono mantenere inalterati nel tempo i colori originari.</i></p> <ul style="list-style-type: none"> • Livello minimo della prestazione: <i>La capacità di tenuta del colore può essere verificata mediante prova da effettuarsi con le modalità ed i tempi previsti dalla norma UNI EN 607. Al termine della prova l'alterazione di colore non deve superare il livello 3 della scala dei grigi secondo le ISO.</i> • Riferimenti normativi: <i>UNI EN 607; UNI EN 612; UNI EN ISO 6259-1; UNI EN 727; UNI EN 1462.</i> 		
01.03.12 01.03.12.R01	<p>Scossaline in lamiera di acciaio</p> <p>Requisito: Regolarità delle finiture</p> <p><i>Le scossaline devono essere realizzate nel rispetto della regola d'arte ed essere prive di difetti superficiali.</i></p> <ul style="list-style-type: none"> • Livello minimo della prestazione: <i>Le prescrizioni minime da rispettare, in base al materiale, sono quelle riportate nelle norme UNI di settore.</i> • Riferimenti normativi: <i>UNI EN 612; UNI EN 1462.</i> 		

INDICE

1) Acustici	pag.	2
2) Condizioni d'igiene ambientale connesse con le variazioni del campo elettromagnetico da fonti artificiali	pag.	3
3) Controllabilità tecnologica.....	pag.	4
4) Di funzionamento.....	pag.	6
5) Di manutenibilità	pag.	7
6) Di salvaguardia dell'ambiente	pag.	8
7) Di stabilità	pag.	12
8) Facilità d'intervento	pag.	17
9) Funzionalità d'uso	pag.	20
10) Funzionalità in emergenza.....	pag.	25
11) Monitoraggio del sistema edificio-impianti	pag.	26
12) Olfattivi.....	pag.	28
13) Protezione antincendio	pag.	29
14) Protezione dagli agenti chimici ed organici.....	pag.	30
15) Protezione dai rischi d'intervento	pag.	32
16) Protezione elettrica	pag.	34
17) Salvaguardia del ciclo dell'acqua.....	pag.	37
18) Sicurezza d'intervento	pag.	38
19) Sicurezza d'uso	pag.	41
20) Utilizzo razionale delle risorse	pag.	42
21) Utilizzo razionale delle risorse climatiche ed energetiche - requisiti geometrici e fisici	pag.	45
22) Utilizzo razionale delle risorse climatiche ed energetiche - requisito energetico	pag.	47
23) Utilizzo razionale delle risorse idriche	pag.	48
24) Visivi	pag.	50

PIANO DI MANUTENZIONE

PROGRAMMA DI MANUTENZIONE

(SOTTOPROGRAMMA DEL CONTROLLO)

OGGETTO: Appalto integrato sulla base del progetto di fattibilità tecnica ed economica “Smart City Napoli Nord - Piani Urbani Integrati – M5C2 – I.2.2”

CORPI D'OPERA:

- ° 01 Smart City

01 - Smart City
01.01 - Impianto elettrico

Codice	Elementi Manutenibili / Controlli	Tipologia	Frequenza
01.01.01	Barre in rame		
01.01.01.C01	Controllo: Verifica tensione <i>Verificare la tensione e la corrente in uscita; controllare la frequenza di uscita e la potenza attiva erogata.</i> • Anomalie riscontrabili: 1) Difetti serraggi.	Ispezione strumentale	ogni 6 mesi
01.01.01.C02	Controllo: Controllo serraggio <i>Verificare il corretto serraggio delle barre ai rispettivi moduli.</i> • Requisiti da verificare: 1) Montabilità/Smontabilità. • Anomalie riscontrabili: 1) Difetti serraggi.	Controllo	ogni 6 mesi
01.01.01.C03	Controllo: Controllo qualità materiali <i>Verificare la stabilità dei materiali utilizzati e che gli stessi siano dotati di certificazione ecologica e che il loro utilizzo non comporti emissioni nocive.</i> • Requisiti da verificare: 1) Certificazione ecologica. • Anomalie riscontrabili: 1) Mancanza certificazione ecologica.	Verifica	ogni 6 mesi
01.01.02	Canalizzazioni in PVC		
01.01.02.C01	Controllo: Controllo generale <i>Controllo dello stato generale e dell'integrità dei contenitori a vista, dei coperchi delle cassette e delle scatole di passaggio.</i> • Requisiti da verificare: 1) Isolamento elettrico; 2) Resistenza meccanica; 3) Stabilità chimico reattiva.	Controllo a vista	ogni 6 mesi
01.01.02.C02	Controllo: Controllo qualità materiali <i>Verificare la stabilità dei materiali utilizzati e che gli stessi siano dotati di certificazione ecologica e che il loro utilizzo non comporti emissioni nocive.</i> • Requisiti da verificare: 1) Certificazione ecologica.	Verifica	ogni 6 mesi

Codice	Elementi Manutenibili / Controlli	Tipologia	Frequenza
	<ul style="list-style-type: none"> Anomalie riscontrabili: 1) <i>Mancanza certificazione ecologica.</i> 		
01.01.03	Contatore di energia		
01.01.03.C02	<p>Controllo: Controllo valori tensione elettrica</p> <p><i>Misurare i valori della tensione elettrica in ingresso e in uscita e verificare che corrispondano a quelli di progetto.</i></p> <ul style="list-style-type: none"> Requisiti da verificare: 1) <i>Controllo consumi.</i> Anomalie riscontrabili: 1) <i>Corti circuiti;</i> 2) <i>Difetti delle connessioni.</i> 	TEST - Controlli con apparecchiature	ogni mese
01.01.03.C01	<p>Controllo: Controllo generale</p> <p><i>Verificare il corretto funzionamento del display e che le connessioni siano ben serrate.</i></p> <ul style="list-style-type: none"> Anomalie riscontrabili: 1) <i>Anomalie display;</i> 2) <i>Difetti delle connessioni.</i> 	Controllo a vista	ogni 6 mesi
01.01.04	Contattore		
01.01.04.C03	<p>Controllo: Controllo dei materiali elettrici</p> <p><i>Verificare che le caratteristiche degli elementi utilizzati corrispondano a quelle indicate dal produttore e che siano idonee all'utilizzo.</i></p> <ul style="list-style-type: none"> Requisiti da verificare: 1) <i>Certificazione ecologica;</i> 2) <i>Progettazione impianto elettrico con esposizione minima degli utenti a campi elettromagnetici.</i> Anomalie riscontrabili: 1) <i>Mancanza certificazione ecologica.</i> 	Ispezione a vista	ogni mese
01.01.04.C01	<p>Controllo: Controllo generale</p> <p><i>Verificare che i fili siano ben serrati dalle viti e che i cavi siano ben sistemati nel coperchio passacavi. Nel caso di eccessivo rumore smontare il contattore e verificare lo stato di pulizia delle superfici dell'elettromagnete e della bobina.</i></p> <ul style="list-style-type: none"> Requisiti da verificare: 1) <i>Limitazione dei rischi di intervento.</i> Anomalie riscontrabili: 1) <i>Anomalie della bobina;</i> 2) <i>Anomalie del circuito magnetico;</i> 3) <i>Anomalie della molla;</i> 4) <i>Anomalie delle viti serrafili;</i> 5) <i>Difetti dei passacavo;</i> 6) <i>Anomalie dell'elettromagnete;</i> 7) <i>Rumorosità.</i> 	Ispezione a vista	ogni 6 mesi
01.01.04.C02	<p>Controllo: Verifica tensione</p> <p><i>Misurare la tensione ai morsetti di arrivo utilizzando un voltmetro.</i></p> <ul style="list-style-type: none"> Requisiti da verificare: 1) <i>(Attitudine al) controllo delle dispersioni elettriche.</i> Anomalie riscontrabili: 1) <i>Anomalie dell'elettromagnete.</i> 	Ispezione strumentale	ogni anno
01.01.05	Dispositivi di controllo della luce (dimmer)		
01.01.05.C01	<p>Controllo: Controllo generale</p> <p><i>Verificare il corretto funzionamento dei dispositivi di regolazione e controllo.</i></p> <ul style="list-style-type: none"> Requisiti da verificare: 1) <i>Efficienza.</i> Anomalie riscontrabili: 1) <i>Anomalie comandi.</i> 	Controllo a vista	ogni settimana
01.01.05.C02	<p>Controllo: Controllo dei materiali elettrici</p> <p><i>Verificare che le caratteristiche degli elementi utilizzati corrispondano a quelle indicate dal produttore e che siano idonee all'utilizzo.</i></p> <ul style="list-style-type: none"> Requisiti da verificare: 1) <i>Certificazione ecologica.</i> Anomalie riscontrabili: 1) <i>Mancanza certificazione ecologica.</i> 	Ispezione a vista	ogni mese
01.01.06	Fusibili		
01.01.06.C02	<p>Controllo: Controllo dei materiali elettrici</p> <p><i>Verificare che le caratteristiche degli elementi utilizzati corrispondano a quelle indicate dal produttore e che siano idonee all'utilizzo.</i></p> <ul style="list-style-type: none"> Requisiti da verificare: 1) <i>Certificazione ecologica.</i> Anomalie riscontrabili: 1) <i>Mancanza certificazione ecologica.</i> 	Ispezione a vista	ogni mese

Codice	Elementi Manutenibili / Controlli	Tipologia	Frequenza
01.01.06.C01	Controllo: Controllo generale <i>Verificare la corretta posizione ed il tipo di fusibile installato. Controllare che le connessioni siano efficienti e pulite.</i> <ul style="list-style-type: none">Anomalie riscontrabili: 1) Difetti di funzionamento; 2) Depositi vari; 3) Umidità.	Ispezione a vista	ogni 6 mesi
01.01.07	Interruttori		
01.01.07.C01	Controllo: Controllo generale <i>Verificare la corretta pressione di serraggio delle viti e delle placchette, e dei coperchi delle cassette. Verificare che ci sia un buon livello di isolamento e di protezione (livello minimo di protezione da assicurare è IP54) onde evitare corto circuiti.</i> <ul style="list-style-type: none">Requisiti da verificare: 1) (Attitudine al) controllo della condensazione interstiziale; 2) (Attitudine al) controllo delle dispersioni elettriche; 3) ; 4) Impermeabilità ai liquidi; 5) Isolamento elettrico; 6) Limitazione dei rischi di intervento; 7) Montabilità/Smontabilità; 8) Resistenza meccanica.Anomalie riscontrabili: 1) Corto circuiti; 2) Difetti agli interruttori; 3) Difetti di taratura; 4) Disconnessione dell'alimentazione; 5) Surriscaldamento; 6) Anomalie degli sganciatori.	Controllo a vista	ogni mese
01.01.07.C02	Controllo: Controllo dei materiali elettrici <i>Verificare che le caratteristiche degli elementi utilizzati corrispondano a quelle indicate dal produttore e che siano idonee all'utilizzo.</i> <ul style="list-style-type: none">Requisiti da verificare: 1) Certificazione ecologica.Anomalie riscontrabili: 1) Mancanza certificazione ecologica.	Ispezione a vista	ogni mese
01.01.08	Pettini di collegamento in rame		
01.01.08.C01	Controllo: Verifica tensione <i>Verificare la tensione e la corrente in uscita; controllare la frequenza di uscita e la potenza attiva erogata.</i> <ul style="list-style-type: none">Anomalie riscontrabili: 1) Difetti serraggi.	Ispezione strumentale	ogni 6 mesi
01.01.08.C02	Controllo: Controllo serraggio <i>Verificare il corretto serraggio dei pettini ai rispettivi moduli.</i> <ul style="list-style-type: none">Requisiti da verificare: 1) Montabilità/Smontabilità.Anomalie riscontrabili: 1) Difetti serraggi.	Controllo	ogni 6 mesi
01.01.08.C03	Controllo: Controllo qualità materiali <i>Verificare la stabilità dei materiali utilizzati e che gli stessi siano dotati di certificazione ecologica e che il loro utilizzo non comporti emissioni nocive.</i> <ul style="list-style-type: none">Requisiti da verificare: 1) Certificazione ecologica.Anomalie riscontrabili: 1) Mancanza certificazione ecologica.	Verifica	ogni 6 mesi
01.01.09	Quadri di bassa tensione		
01.01.09.C01	Controllo: Controllo centralina di rifasamento <i>Verificare il corretto funzionamento della centralina di rifasamento.</i> <ul style="list-style-type: none">Requisiti da verificare: 1) (Attitudine al) controllo delle dispersioni elettriche.Anomalie riscontrabili: 1) Anomalie dell'impianto di rifasamento.	Controllo a vista	ogni 2 mesi
01.01.09.C03	Controllo: Verifica messa a terra <i>Verificare l'efficienza dell'impianto di messa a terra dei quadri.</i> <ul style="list-style-type: none">Requisiti da verificare: 1) Limitazione dei rischi di intervento; 2) Resistenza meccanica.Anomalie riscontrabili: 1) Anomalie dei contattori; 2) Anomalie dei magnetotermici.	Controllo	ogni 2 mesi
01.01.09.C05	Controllo: Verifica campi elettromagnetici	Misurazioni	ogni 3 mesi

Codice	Elementi Manutenibili / Controlli	Tipologia	Frequenza
	<p><i>Eseguire la misurazione dei livelli di inquinamento elettromagnetico.</i></p> <ul style="list-style-type: none"> • Requisiti da verificare: 1) <i>Progettazione impianto elettrico con esposizione minima degli utenti a campi elettromagnetici; 2) Utilizzo di materiali, elementi e componenti caratterizzati da un'elevata durabilità.</i> • Anomalie riscontrabili: 1) <i>Anomalie di funzionamento; 2) Campi elettromagnetici.</i> 		
01.01.09.C02	<p>Controllo: Verifica dei condensatori</p> <p><i>Verificare l'integrità dei condensatori di rifasamento e dei contattori.</i></p> <ul style="list-style-type: none"> • Requisiti da verificare: 1) <i>Isolamento elettrico.</i> • Anomalie riscontrabili: 1) <i>Anomalie dell'impianto di rifasamento; 2) Anomalie dei contattori.</i> 	Ispezione a vista	ogni 6 mesi
01.01.09.C04	<p>Controllo: Verifica protezioni</p> <p><i>Verificare il corretto funzionamento dei fusibili, degli interruttori automatici e dei relè termici.</i></p> <ul style="list-style-type: none"> • Requisiti da verificare: 1) <i>(Attitudine al) controllo delle dispersioni elettriche.</i> • Anomalie riscontrabili: 1) <i>Anomalie dei fusibili; 2) Anomalie dei magnetotermici; 3) Anomalie dei relè.</i> 	Ispezione a vista	ogni 6 mesi
01.01.10	Relè a sonde		
01.01.10.C02	<p>Controllo: Controllo dei materiali elettrici</p> <p><i>Verificare che le caratteristiche degli elementi utilizzati corrispondano a quelle indicate dal produttore e che siano idonee all'utilizzo.</i></p> <ul style="list-style-type: none"> • Requisiti da verificare: 1) <i>Certificazione ecologica.</i> • Anomalie riscontrabili: 1) <i>Mancanza certificazione ecologica; 2) Corto circuito; 3) Difetti di regolazione.</i> 	Ispezione a vista	ogni mese
01.01.10.C01	<p>Controllo: Controllo generale</p> <p><i>Verificare il corretto serraggio dei fili nei rispettivi serrafili e la corretta posizione della sonda. Controllare che tutti i dispositivi di regolazione e comando siano funzionanti.</i></p> <ul style="list-style-type: none"> • Requisiti da verificare: 1) <i>(Attitudine al) controllo delle dispersioni elettriche.</i> • Anomalie riscontrabili: 1) <i>Anomalie del collegamento; 2) Anomalie delle sonde; 3) Anomalie dei dispositivi di comando; 4) Corto circuito; 5) Difetti di regolazione; 6) Difetti di serraggio; 7) Mancanza dell'alimentazione; 8) Sbalzi della temperatura.</i> 	Ispezione a vista	ogni 6 mesi
01.01.11	Sezionatore		
01.01.11.C01	<p>Controllo: Controllo generale</p> <p><i>Verificare la funzionalità dei dispositivi di manovra dei sezionatori. Verificare che ci sia un buon livello di isolamento e di protezione (livello minimo di protezione da assicurare è IP54) onde evitare corto circuiti.</i></p> <ul style="list-style-type: none"> • Requisiti da verificare: 1) <i>(Attitudine al) controllo della condensazione interstiziale; 2) (Attitudine al) controllo delle dispersioni elettriche; 3) ; 4) Impermeabilità ai liquidi; 5) Isolamento elettrico; 6) Limitazione dei rischi di intervento; 7) Montabilità/Smontabilità; 8) Resistenza meccanica.</i> • Anomalie riscontrabili: 1) <i>Corto circuiti; 2) Difetti ai dispositivi di manovra; 3) Difetti di taratura; 4) Surriscaldamento; 5) Anomalie degli sganciatori.</i> 	Controllo a vista	ogni mese
01.01.11.C02	<p>Controllo: Controllo strutturale</p> <p><i>Verificare la struttura dell'elemento e in caso di sostituzione utilizzare materiali con le stesse caratteristiche e con elevata durabilità.</i></p> <ul style="list-style-type: none"> • Requisiti da verificare: 1) <i>Utilizzo di materiali, elementi e componenti caratterizzati da un'elevata durabilità; 2) Utilizzo di tecniche costruttive che facilitino il disassemblaggio a fine vita.</i> • Anomalie riscontrabili: 1) <i>Difetti di stabilità; 2) Difetti di taratura; 3) Surriscaldamento.</i> 	Ispezione a vista	ogni mese
01.01.12	Sistemi di cablaggio		

Codice	Elementi Manutenibili / Controlli	Tipologia	Frequenza
01.01.12.C02	Controllo: Controllo qualità materiali <i>Verificare la stabilità dei materiali utilizzati e che gli stessi siano dotati di certificazione ecologica e che il loro utilizzo non comporti emissioni nocive.</i> • Requisiti da verificare: 1) <i>Certificazione ecologica.</i> • Anomalie riscontrabili: 1) <i>Mancanza certificazione ecologica; 2) Anomalie degli allacci; 3) Difetti di serraggio.</i>	Verifica	ogni 6 mesi
01.01.12.C01	Controllo: Controllo generale <i>Verificare la corretta posizione delle connessioni negli armadi di permutazione, controllare che tutte le prese siano ben collegate.</i> • Anomalie riscontrabili: 1) <i>Difetti di serraggio; 2) Anomalie degli allacci; 3) Anomalie delle prese; 4) Difetti delle canaline.</i>	Ispezione a vista	ogni anno
01.01.13	Trasformatori a secco		
01.01.13.C03	Controllo: Controllo strutturale <i>Verificare la struttura dell'elemento e in caso di sostituzione utilizzare materiali con le stesse caratteristiche e con elevata durabilità.</i> • Requisiti da verificare: 1) <i>Utilizzo di materiali, elementi e componenti caratterizzati da un'elevata durabilità; 2) Utilizzo di tecniche costruttive che facilitino il disassemblaggio a fine vita.</i> • Anomalie riscontrabili: 1) <i>Difetti di stabilità; 2) Anomalie degli isolatori; 3) Anomalie dei termoregolatori.</i>	Ispezione a vista	ogni mese
01.01.13.C01	Controllo: Controllo avvolgimenti <i>Verificare l'isolamento degli avvolgimenti tra di loro e contro massa misurando i valori caratteristici.</i> • Anomalie riscontrabili: 1) <i>Anomalie degli isolatori.</i>	Ispezione	ogni anno
01.01.13.C02	Controllo: Controllo generale <i>Verificare lo stato generale del trasformatore ed in particolare: -gli isolatori; -le sonde termiche; -i termoregolatori. Verificare inoltre lo stato della vernice di protezione e che non ci siano depositi di polvere e di umidità.</i> • Anomalie riscontrabili: 1) <i>Anomalie degli isolatori; 2) Anomalie delle sonde termiche; 3) Anomalie dello strato protettivo; 4) Anomalie dei termoregolatori; 5) Difetti delle connessioni; 6) Vibrazioni; 7) Depositi di polvere; 8) Umidità.</i>	Ispezione a vista	ogni anno
01.01.14	Trasformatori in liquido isolante		
01.01.14.C04	Controllo: Controllo strutturale <i>Verificare la struttura dell'elemento e in caso di sostituzione utilizzare materiali con le stesse caratteristiche e con elevata durabilità.</i> • Requisiti da verificare: 1) <i>Utilizzo di materiali, elementi e componenti caratterizzati da un'elevata durabilità; 2) Utilizzo di tecniche costruttive che facilitino il disassemblaggio a fine vita.</i> • Anomalie riscontrabili: 1) <i>Difetti di stabilità; 2) Anomalie degli isolatori; 3) Anomalie dei termoregolatori.</i>	Ispezione a vista	ogni mese
01.01.14.C01	Controllo: Controllo avvolgimenti <i>Verificare l'isolamento degli avvolgimenti tra di loro e contro massa misurando i valori caratteristici.</i> • Requisiti da verificare: 1) <i>(Attitudine al) controllo delle scariche.</i> • Anomalie riscontrabili: 1) <i>Anomalie degli isolatori.</i>	Ispezione	ogni anno
01.01.14.C02	Controllo: Controllo generale <i>Verificare lo stato generale del trasformatore ed in particolare: -gli isolatori; -le sonde termiche; -i termoregolatori. Verificare inoltre lo stato della vernice di protezione e che non ci siano perdite di olio.</i> • Requisiti da verificare: 1) <i>(Attitudine al) controllo delle scariche; 2) ; 3) Protezione termica.</i> • Anomalie riscontrabili: 1) <i>Anomalie degli isolatori; 2) Anomalie delle sonde</i>	Ispezione a vista	ogni anno

Codice	Elementi Manutenibili / Controlli	Tipologia	Frequenza
	<i>termiche; 3) Anomalie dello strato protettivo; 4) Anomalie dei termoregolatori; 5) Difetti delle connessioni; 6) Vibrazioni; 7) Perdite di olio.</i>		
01.01.14.C03	Controllo: Controllo vasca olio <i>Verificare che la vasca di raccolta dell'olio sia efficiente e controllare che il tubo di collegamento tra la vasca e il pozzetto non sia intasato.</i> <ul style="list-style-type: none"> • Requisiti da verificare: 1) Protezione termica. • Anomalie riscontrabili: 1) Perdite di olio. 	Ispezione	ogni anno

01.02 - Impianto di illuminazione

Codice	Elementi Manutenibili / Controlli	Tipologia	Frequenza
01.02.01	Bollard (paletti)		
01.02.01.C03	Controllo: Controllo valori illuminazione <i>Eeguire la misurazione dei livelli dell'illuminazione e verificare che tali valori siano compatibili con quelli di progetto.</i> <ul style="list-style-type: none"> • Requisiti da verificare: 1) Utilizzo passivo di fonti rinnovabili per l'illuminazione. • Anomalie riscontrabili: 1) Difetti di illuminazione. 	TEST - Controlli con apparecchiature	ogni mese
01.02.01.C01	Controllo: Controllo corpi illuminanti <i>Verificare l'efficienza delle lampade e degli altri accessori.</i> <ul style="list-style-type: none"> • Anomalie riscontrabili: 1) Difetti di messa a terra; 2) Difetti di stabilità. 	Ispezione	ogni 3 mesi
01.02.01.C02	Controllo: Controllo generale <i>Controllo dell'integrità dei paletti verificando lo stato di tenuta del rivestimento, delle connessioni e dell'ancoraggio a terra.</i> <ul style="list-style-type: none"> • Anomalie riscontrabili: 1) Difetti di messa a terra; 2) Difetti di serraggio; 3) Difetti di stabilità; 4) Decolorazione; 5) Patina biologica; 6) Deposito superficiale. 	Controllo a vista	ogni 3 mesi
01.02.02	Diffusori		
01.02.02.C02	Controllo: Controllo valori illuminazione <i>Eeguire la misurazione dei livelli dell'illuminazione e verificare che tali valori siano compatibili con quelli di progetto.</i> <ul style="list-style-type: none"> • Requisiti da verificare: 1) Utilizzo passivo di fonti rinnovabili per l'illuminazione. • Anomalie riscontrabili: 1) Difetti di illuminazione. 	TEST - Controlli con apparecchiature	ogni mese
01.02.02.C01	Controllo: Verifica generale <i>Verificare la corretta posizione e l'integrità superficiale del diffusore.</i> <ul style="list-style-type: none"> • Requisiti da verificare: 1) (Attitudine al) controllo del flusso luminoso. • Anomalie riscontrabili: 1) Deposito superficiale; 2) Difetti di tenuta; 3) Rotture. 	Verifica	ogni 3 mesi
01.02.03	Dispositivi di controllo della luce (dimmer)		
01.02.03.C01	Controllo: Controllo generale <i>Verificare il corretto funzionamento dei dispositivi di regolazione e controllo.</i> <ul style="list-style-type: none"> • Requisiti da verificare: 1) Efficienza. • Anomalie riscontrabili: 1) Anomalie comandi. 	Controllo a vista	ogni settimana
01.02.03.C02	Controllo: Controllo dei materiali elettrici <i>Verificare che le caratteristiche degli elementi utilizzati corrispondano a quelle indicate dal produttore e che siano idonee all'utilizzo.</i>	Ispezione a vista	ogni mese

Codice	Elementi Manutenibili / Controlli	Tipologia	Frequenza
	<ul style="list-style-type: none"> • Requisiti da verificare: 1) <i>Certificazione ecologica.</i> • Anomalie riscontrabili: 1) <i>Mancaza certificazione ecologica.</i> 		
01.02.04	Lampioni a braccio		
01.02.04.C03	<p>Controllo: Controllo valori illuminazione</p> <p><i>Eeguire la misurazione dei livelli dell'illuminazione e verificare che tali valori siano compatibili con quelli di progetto.</i></p> <ul style="list-style-type: none"> • Requisiti da verificare: 1) <i>Utilizzo passivo di fonti rinnovabili per l'illuminazione.</i> • Anomalie riscontrabili: 1) <i>Difetti di illuminazione;</i> 2) <i>Abbassamento del livello di illuminazione.</i> 	TEST - Controlli con apparecchiature	ogni mese
01.02.04.C01	<p>Controllo: Controllo corpi illuminanti</p> <p><i>Verificare l'efficienza dei reattori, starter, condensatori, lampade ed altri accessori.</i></p> <ul style="list-style-type: none"> • Requisiti da verificare: 1) <i>Isolamento elettrico;</i> 2) <i>Efficienza luminosa;</i> 3) <i>Impermeabilità ai liquidi.</i> • Anomalie riscontrabili: 1) <i>Difetti di messa a terra;</i> 2) <i>Difetti di stabilità;</i> 3) <i>Anomalie del rivestimento.</i> 	Ispezione	ogni 3 mesi
01.02.04.C02	<p>Controllo: Controllo generale</p> <p><i>Controllo dell'integrità dei lampioni verificando lo stato di tenuta del rivestimento, delle connessioni e dell'ancoraggio a terra.</i></p> <ul style="list-style-type: none"> • Requisiti da verificare: 1) <i>Isolamento elettrico;</i> 2) <i>Efficienza luminosa;</i> 3) <i>Impermeabilità ai liquidi;</i> 4) <i>Resistenza meccanica;</i> 5) <i>Resistenza alla corrosione.</i> • Anomalie riscontrabili: 1) <i>Corrosione;</i> 2) <i>Difetti di serraggio;</i> 3) <i>Difetti di messa a terra;</i> 4) <i>Difetti di stabilità.</i> 	Controllo a vista	ogni 3 mesi
01.02.05	Lampioni singoli		
01.02.05.C03	<p>Controllo: Controllo valori illuminazione</p> <p><i>Eeguire la misurazione dei livelli dell'illuminazione e verificare che tali valori siano compatibili con quelli di progetto.</i></p> <ul style="list-style-type: none"> • Requisiti da verificare: 1) <i>Utilizzo passivo di fonti rinnovabili per l'illuminazione.</i> • Anomalie riscontrabili: 1) <i>Difetti di illuminazione;</i> 2) <i>Abbassamento del livello di illuminazione.</i> 	TEST - Controlli con apparecchiature	ogni mese
01.02.05.C01	<p>Controllo: Controllo corpi illuminanti</p> <p><i>Verificare l'efficienza dei reattori, starter, condensatori, lampade ed altri accessori.</i></p> <ul style="list-style-type: none"> • Requisiti da verificare: 1) <i>Isolamento elettrico;</i> 2) <i>Efficienza luminosa.</i> • Anomalie riscontrabili: 1) <i>Difetti di messa a terra;</i> 2) <i>Difetti di stabilità.</i> 	Ispezione	ogni 3 mesi
01.02.05.C02	<p>Controllo: Controllo generale</p> <p><i>Controllo dell'integrità dei pali verificando lo stato di tenuta del rivestimento, delle connessioni e dell'ancoraggio a terra.</i></p> <ul style="list-style-type: none"> • Requisiti da verificare: 1) <i>Isolamento elettrico;</i> 2) <i>Efficienza luminosa;</i> 3) <i>Impermeabilità ai liquidi.</i> • Anomalie riscontrabili: 1) <i>Difetti di messa a terra;</i> 2) <i>Difetti di serraggio;</i> 3) <i>Difetti di stabilità;</i> 4) <i>Decolorazione;</i> 5) <i>Patina biologica;</i> 6) <i>Deposito superficiale.</i> 	Controllo a vista	ogni 3 mesi
01.02.06	Pali per l'illuminazione		
01.02.06.C02	<p>Controllo: Controllo stabilità</p> <p><i>Controllare la stabilità dell' elemento e che il materiale utilizzato sia idoneo alla</i></p>	Ispezione a vista	ogni 2 mesi

Codice	Elementi Manutenibili / Controlli	Tipologia	Frequenza
	<p><i>funzione garantendo la sicurezza dei fruitori.</i></p> <ul style="list-style-type: none"> • Requisiti da verificare: 1) <i>Utilizzo di tecniche costruttive che facilitino il disassemblaggio a fine vita.</i> • Anomalie riscontrabili: 1) <i>Difetti di stabilità.</i> 		
01.02.06.C01	<p>Controllo: Controllo generale</p> <p><i>Controllo dello stato generale e dell'integrità dei pali per l'illuminazione.</i></p> <ul style="list-style-type: none"> • Requisiti da verificare: 1) . • Anomalie riscontrabili: 1) <i>Alterazione cromatica;</i> 2) <i>Anomalie del rivestimento;</i> 3) <i>Deposito superficiale;</i> 4) <i>Difetti di stabilità;</i> 5) <i>Infracidamento;</i> 6) <i>Patina biologica.</i> 	Controllo a vista	ogni 2 anni
01.02.07	Riflettori		
01.02.07.C01	<p>Controllo: Controllo generale</p> <p><i>Controllare la corretta posizione dei riflettori e l'integrità delle lampadine. Verificare la pulizia della superficie dei riflettori.</i></p> <ul style="list-style-type: none"> • Requisiti da verificare: 1) <i>(Attitudine al) controllo del flusso luminoso;</i> 2) <i>(Attitudine al) controllo della condensazione interstiziale;</i> 3) <i>(Attitudine al) controllo delle dispersioni elettriche;</i> 4) <i>Accessibilità;</i> 5) <i>Assenza di emissioni di sostanze nocive;</i> 6) <i>Comodità di uso e manovra;</i> 7) <i>Efficienza luminosa;</i> 8) <i>Identificabilità;</i> 9) <i>Impermeabilità ai liquidi;</i> 10) <i>Isolamento elettrico;</i> 11) <i>Limitazione dei rischi di intervento;</i> 12) <i>Montabilità/Smontabilità;</i> 13) <i>Regolabilità;</i> 14) <i>Resistenza meccanica;</i> 15) <i>Stabilità chimico reattiva.</i> • Anomalie riscontrabili: 1) <i>Abbassamento livello di illuminazione;</i> 2) <i>Depositi superficiali;</i> 3) <i>Difetti di ancoraggio.</i> 	Controllo a vista	ogni mese
01.02.07.C02	<p>Controllo: Controllo valori illuminazione</p> <p><i>Eseguire la misurazione dei livelli dell'illuminazione e verificare che tali valori siano compatibili con quelli di progetto.</i></p> <ul style="list-style-type: none"> • Requisiti da verificare: 1) <i>Utilizzo passivo di fonti rinnovabili per l'illuminazione.</i> • Anomalie riscontrabili: 1) <i>Difetti di illuminazione.</i> 	TEST - Controlli con apparecchiature	ogni mese
01.02.08	Rifrattori		
01.02.08.C01	<p>Controllo: Verifica generale</p> <p><i>Verificare la corretta posizione e l'integrità superficiale del rifrattore.</i></p> <ul style="list-style-type: none"> • Requisiti da verificare: 1) <i>Efficienza luminosa.</i> • Anomalie riscontrabili: 1) <i>Deposito superficiale;</i> 2) <i>Difetti di tenuta;</i> 3) <i>Rotture.</i> 	Verifica	ogni 3 mesi
01.02.08.C02	<p>Controllo: Controllo qualità materiali</p> <p><i>Verificare la stabilità dei materiali utilizzati e che gli stessi siano dotati di certificazione ecologica e che il loro utilizzo non comporti emissioni nocive.</i></p> <ul style="list-style-type: none"> • Requisiti da verificare: 1) <i>Certificazione ecologica.</i> • Anomalie riscontrabili: 1) <i>Mancanza certificazione ecologica.</i> 	Verifica	ogni 6 mesi
01.02.09	Sbracci in acciaio		
01.02.09.C03	<p>Controllo: Controllo stabilità</p> <p><i>Controllare la stabilità dell' elemento e che il materiale utilizzato sia idoneo alla funzione garantendo la sicurezza dei fruitori.</i></p> <ul style="list-style-type: none"> • Requisiti da verificare: 1) <i>Utilizzo di tecniche costruttive che facilitino il disassemblaggio a fine vita.</i> • Anomalie riscontrabili: 1) <i>Difetti di stabilità.</i> 	Ispezione a vista	ogni 2 mesi
01.02.09.C01	<p>Controllo: Controllo corpi illuminanti</p> <p><i>Verificare l'efficienza dei reattori, starter, condensatori, lampade ed altri</i></p>	Ispezione	ogni 3 mesi

Codice	Elementi Manutenibili / Controlli	Tipologia	Frequenza
	<p><i>accessori.</i></p> <ul style="list-style-type: none"> • Requisiti da verificare: 1) Isolamento elettrico; 2) Efficienza luminosa; 3) Impermeabilità ai liquidi. • Anomalie riscontrabili: 1) Difetti di messa a terra; 2) Difetti di stabilità; 3) Anomalie del rivestimento. 		
01.02.09.C02	<p>Controllo: Controllo generale</p> <p><i>Controllo dell'integrità dei pali verificando lo stato di tenuta del rivestimento, delle connessioni e dell'ancoraggio a terra e degli sbracci.</i></p> <ul style="list-style-type: none"> • Requisiti da verificare: 1) Isolamento elettrico; 2) Efficienza luminosa; 3) Impermeabilità ai liquidi. • Anomalie riscontrabili: 1) Corrosione; 2) Difetti di serraggio; 3) Difetti di messa a terra; 4) Difetti di stabilità. 	Controllo a vista	ogni 3 mesi
01.02.10	Sistema di cablaggio		
01.02.10.C02	<p>Controllo: Controllo qualità materiali</p> <p><i>Verificare la stabilità dei materiali utilizzati e che gli stessi siano dotati di certificazione ecologica e che il loro utilizzo non comporti emissioni nocive.</i></p> <ul style="list-style-type: none"> • Requisiti da verificare: 1) Certificazione ecologica. • Anomalie riscontrabili: 1) Mancanza certificazione ecologica. 	Verifica	ogni 6 mesi
01.02.10.C01	<p>Controllo: Controllo generale</p> <p><i>Verificare la corretta posizione delle connessioni negli armadi di permutazione, controllare che tutte le prese siano ben collegate.</i></p> <ul style="list-style-type: none"> • Anomalie riscontrabili: 1) Difetti di serraggio; 2) Anomalie degli allacci; 3) Anomalie delle prese; 4) Difetti delle canaline. 	Ispezione a vista	ogni anno

01.03 - Impianto di smaltimento acque meteoriche

Codice	Elementi Manutenibili / Controlli	Tipologia	Frequenza
01.03.01	Aeratori per ventilazione		
01.03.01.C02	<p>Controllo: Controllo qualità materiali</p> <p><i>Verificare che i materiali utilizzati siano dotati di certificazione ecologica e che il loro utilizzo non comporti emissioni nocive che possano danneggiare il sistema.</i></p> <ul style="list-style-type: none"> • Requisiti da verificare: 1) Certificazione ecologica. • Anomalie riscontrabili: 1) Mancanza certificazione ecologica. 	Verifica	quando occorre
01.03.01.C01	<p>Controllo: Controllo generale</p> <p><i>Verificare la corretta posa in opera dell'aeratore e che non ci siano in atto fenomeni di rigonfiamento del manto impermeabile.</i></p> <ul style="list-style-type: none"> • Anomalie riscontrabili: 1) Distacco flangia; 2) Rigonfiamenti guaina. 	Ispezione a vista	ogni 3 mesi
01.03.02	Bocchelli ad imbuto in acciaio		
01.03.02.C02	<p>Controllo: Controllo qualità materiali</p> <p><i>Verificare che i materiali utilizzati siano dotati di certificazione ecologica e che il loro utilizzo non comporti emissioni nocive che possano danneggiare il sistema.</i></p> <ul style="list-style-type: none"> • Requisiti da verificare: 1) Certificazione ecologica; 2) Recupero ed uso razionale delle acque meteoriche. • Anomalie riscontrabili: 1) Mancanza certificazione ecologica. 	Verifica	quando occorre
01.03.02.C01	<p>Controllo: Controllo generale</p> <p><i>Controllare la funzionalità dei bocchelli verificando che non ci siano eventuali depositi e detriti di foglie ed altre ostruzioni che possono compromettere il corretto deflusso delle acque meteoriche. Controllare gli elementi di fissaggio</i></p>	Controllo a vista	ogni 6 mesi

Codice	Elementi Manutenibili / Controlli	Tipologia	Frequenza
	<p><i>ed eventuali connessioni.</i></p> <ul style="list-style-type: none"> Anomalie riscontrabili: 1) Alterazioni cromatiche; 2) Deposito superficiale; 3) Difetti di ancoraggio; 4) Presenza di vegetazione. 		
01.03.03	Bocchetta antirigurgito		
01.03.03.C02	<p>Controllo: Controllo qualità materiali</p> <p><i>Verificare che i materiali utilizzati siano dotati di certificazione ecologica e che il loro utilizzo non comporti emissioni nocive che possano danneggiare il sistema.</i></p> <ul style="list-style-type: none"> Requisiti da verificare: 1) Certificazione ecologica; 2) Recupero ed uso razionale delle acque meteoriche. Anomalie riscontrabili: 1) Mancanza certificazione ecologica. 	Verifica	quando occorre
01.03.03.C01	<p>Controllo: Controllo generale</p> <p><i>Controllare la funzionalità delle bocchette verificando che non ci siano eventuali depositi e detriti di foglie ed altre ostruzioni che possono compromettere il corretto deflusso delle acque meteoriche. Controllare gli elementi di fissaggio ed eventuali connessioni.</i></p> <ul style="list-style-type: none"> Anomalie riscontrabili: 1) Alterazioni cromatiche; 2) Deposito superficiale; 3) Difetti di ancoraggio; 4) Presenza di vegetazione. 	Controllo a vista	ogni 6 mesi
01.03.04	Canali in acciaio		
01.03.04.C02	<p>Controllo: Controllo qualità materiali</p> <p><i>Verificare che i materiali utilizzati siano dotati di certificazione ecologica e che il loro utilizzo non comporti emissioni nocive che possano danneggiare il sistema.</i></p> <ul style="list-style-type: none"> Requisiti da verificare: 1) Certificazione ecologica; 2) Recupero ed uso razionale delle acque meteoriche. Anomalie riscontrabili: 1) Mancanza certificazione ecologica. 	Verifica	quando occorre
01.03.04.C01	<p>Controllo: Controllo generale</p> <p><i>Controllare le condizioni e la funzionalità dei canali di gronda e delle pluviali. Controllare la funzionalità delle pluviali, delle griglie parafoglie e di eventuali depositi e detriti di foglie ed altre ostruzioni che possono compromettere il corretto deflusso delle acque meteoriche. Controllare gli elementi di fissaggio ed eventuali connessioni.</i></p> <ul style="list-style-type: none"> Requisiti da verificare: 1) ; 2) . Anomalie riscontrabili: 1) Alterazioni cromatiche; 2) Deformazione; 3) Deposito superficiale; 4) Difetti di ancoraggio, di raccordo, di sovrapposizione, di assemblaggio; 5) Distacco; 6) Errori di pendenza; 7) Fessurazioni, microfessurazioni; 8) Presenza di vegetazione. 	Controllo a vista	ogni 6 mesi
01.03.05	Collettori di scarico		
01.03.05.C02	<p>Controllo: Controllo qualità delle acque meteoriche</p> <p><i>Verificare che non ci siano sostanze inquinanti all'interno delle acque da recuperare dovute a rilasci e/o reazioni da parte dei materiali costituenti i collettori.</i></p> <ul style="list-style-type: none"> Requisiti da verificare: 1) Certificazione ecologica; 2) Recupero ed uso razionale delle acque meteoriche. Anomalie riscontrabili: 1) Accumulo di grasso; 2) Incrostazioni; 3) Odori sgradevoli. 	Analisi	ogni 3 mesi
01.03.05.C01	<p>Controllo: Controllo generale</p> <p><i>Verificare lo stato generale e l'integrità con particolare attenzione allo stato della tenuta dei condotti orizzontali a vista.</i></p> <ul style="list-style-type: none"> Requisiti da verificare: 1) . Anomalie riscontrabili: 1) Accumulo di grasso; 2) Corrosione; 3) Erosione; 4) Odori sgradevoli; 5) Penetrazione di radici; 6) Sedimentazione. 	Ispezione	ogni 12 mesi
01.03.06	Cuffie parafoglie in metallo		

Codice	Elementi Manutenibili / Controlli	Tipologia	Frequenza
01.03.06.C02	Controllo: Controllo qualità materiali <i>Verificare che i materiali utilizzati siano dotati di certificazione ecologica e che il loro utilizzo non comporti emissioni nocive che possano danneggiare il sistema.</i> • Requisiti da verificare: 1) <i>Certificazione ecologica</i> ; 2) <i>Recupero ed uso razionale delle acque meteoriche.</i> • Anomalie riscontrabili: 1) <i>Mancanza certificazione ecologica.</i>	Verifica	quando occorre
01.03.06.C01	Controllo: Controllo generale <i>Controllare la funzionalità delle cuffie parafoglie verificando che non siano eventuali depositi, detriti ed altre ostruzioni che possono compromettere il corretto deflusso delle acque meteoriche. Controllare che non ci siano in atto fenomeni di corrosione e la tenuta degli elementi di fissaggio ed eventuali connessioni.</i> • Anomalie riscontrabili: 1) <i>Alterazioni cromatiche</i> ; 2) <i>Deposito superficiale</i> ; 3) <i>Difetti di ancoraggio.</i>	Controllo a vista	ogni 6 mesi
01.03.07	Cuffie parafoglie in plastica		
01.03.07.C02	Controllo: Controllo qualità materiali <i>Verificare che i materiali utilizzati siano dotati di certificazione ecologica e che il loro utilizzo non comporti emissioni nocive che possano danneggiare il sistema.</i> • Requisiti da verificare: 1) <i>Certificazione ecologica</i> ; 2) <i>Recupero ed uso razionale delle acque meteoriche.</i> • Anomalie riscontrabili: 1) <i>Mancanza certificazione ecologica.</i>	Verifica	quando occorre
01.03.07.C01	Controllo: Controllo generale <i>Controllare la funzionalità delle cuffie parafoglie verificando che non siano eventuali depositi, detriti ed altre ostruzioni che possono compromettere il corretto deflusso delle acque meteoriche. Controllare gli elementi di fissaggio ed eventuali connessioni.</i> • Anomalie riscontrabili: 1) <i>Alterazioni cromatiche</i> ; 2) <i>Deposito superficiale</i> ; 3) <i>Difetti di ancoraggio.</i>	Controllo a vista	ogni 6 mesi
01.03.08	Pozzetti con scarico laterale		
01.03.08.C02	Controllo: Controllo qualità delle acque meteoriche <i>Verificare che non ci siano sostanze inquinanti all'interno delle acque da recuperare dovute a rilasci e/o reazioni da parte dei materiali costituenti i collettori.</i> • Requisiti da verificare: 1) <i>Certificazione ecologica</i> ; 2) <i>Recupero ed uso razionale delle acque meteoriche.</i> • Anomalie riscontrabili: 1) <i>Accumulo di grasso</i> ; 2) <i>Incrostazioni</i> ; 3) <i>Odori sgradevoli.</i>	Analisi	ogni 3 mesi
01.03.08.C01	Controllo: Controllo generale <i>Controllare la funzionalità dei pozzetti verificando che non ci siano eventuali depositi e detriti di foglie ed altre ostruzioni che possono compromettere il corretto deflusso delle acque meteoriche. Controllare gli elementi di fissaggio ed eventuali connessioni.</i> • Anomalie riscontrabili: 1) <i>Incrostazioni</i> ; 2) <i>Difetti di ancoraggio</i> ; 3) <i>Difetti di tenuta.</i>	Controllo a vista	ogni 6 mesi
01.03.09	Pozzetti e caditoie		
01.03.09.C02	Controllo: Controllo qualità delle acque meteoriche <i>Verificare che non ci siano sostanze inquinanti all'interno delle acque da recuperare dovute a rilasci e/o reazioni da parte dei materiali costituenti i collettori.</i> • Requisiti da verificare: 1) <i>Certificazione ecologica</i> ; 2) <i>Recupero ed uso razionale delle acque meteoriche.</i> • Anomalie riscontrabili: 1) <i>Accumulo di grasso</i> ; 2) <i>Incrostazioni</i> ; 3) <i>Odori</i>	Analisi	ogni 3 mesi

Codice	Elementi Manutenibili / Controlli	Tipologia	Frequenza
	<i>sgradevoli.</i>		
01.03.09.C01	Controllo: Controllo generale <i>Verificare lo stato generale e l'integrità della griglia e della piastra di copertura dei pozzetti, della base di appoggio e delle pareti laterali.</i> • Requisiti da verificare: 1) Assenza della emissione di odori sgradevoli; 2) ; 3) Pulibilità. • Anomalie riscontrabili: 1) Difetti dei chiusini; 2) Intasamento.	Ispezione	ogni 12 mesi
01.03.10	Scossaline		
01.03.10.C01	Controllo: Controllo generale <i>Controllare la tenuta delle scossaline verificando gli elementi di fissaggio e di tenuta. Verificare inoltre che non ci siano depositi e detriti di foglie che possano causare ostacoli al deflusso delle acque piovane.</i> • Requisiti da verificare: 1) ; 2) . • Anomalie riscontrabili: 1) Alterazioni cromatiche; 2) Deformazione; 3) Deposito superficiale; 4) Difetti di montaggio; 5) Distacco; 6) Difetti di serraggio; 7) Presenza di vegetazione; 8) Corrosione.	Controllo a vista	ogni 6 mesi
01.03.10.C02	Controllo: Controllo qualità materiali <i>Verificare la stabilità dei materiali utilizzati e che gli stessi siano dotati di certificazione ecologica e che il loro utilizzo non comporti emissioni nocive.</i> • Requisiti da verificare: 1) Certificazione ecologica. • Anomalie riscontrabili: 1) Mancanza certificazione ecologica.	Verifica	ogni 6 mesi
01.03.11	Scossaline in cloruro di polivinile non plastificato (PVC-U)		
01.03.11.C01	Controllo: Controllo generale <i>Controllare gli elementi di fissaggio ed eventuali connessioni. Verificare che non ci siano in atto fenomeni di deformazione.</i> • Requisiti da verificare: 1) ; 2) ; 3) . • Anomalie riscontrabili: 1) Alterazioni cromatiche; 2) Deformazione; 3) Deposito superficiale; 4) Difetti di ancoraggio, di raccordo, di sovrapposizione, di assemblaggio.; 5) Distacco; 6) Fessurazioni, microfessurazioni; 7) Presenza di vegetazione.	Controllo a vista	ogni 6 mesi
01.03.11.C02	Controllo: Controllo qualità materiali <i>Verificare la stabilità dei materiali utilizzati e che gli stessi siano dotati di certificazione ecologica e che il loro utilizzo non comporti emissioni nocive.</i> • Requisiti da verificare: 1) Certificazione ecologica. • Anomalie riscontrabili: 1) Mancanza certificazione ecologica.	Verifica	ogni 6 mesi
01.03.12	Scossaline in lamiera di acciaio		
01.03.12.C01	Controllo: Controllo generale <i>Controllare gli elementi di fissaggio ed eventuali connessioni. Verificare che non ci siano in atto fenomeni di deformazione.</i> • Requisiti da verificare: 1) ; 2) ; 3) . • Anomalie riscontrabili: 1) Alterazioni cromatiche; 2) Deformazione; 3) Deposito superficiale; 4) Difetti di ancoraggio, di raccordo, di sovrapposizione, di assemblaggio.; 5) Distacco; 6) Fessurazioni, microfessurazioni; 7) Presenza di vegetazione.	Controllo a vista	ogni 6 mesi
01.03.12.C02	Controllo: Controllo qualità materiali <i>Verificare la stabilità dei materiali utilizzati e che gli stessi siano dotati di certificazione ecologica e che il loro utilizzo non comporti emissioni nocive.</i> • Requisiti da verificare: 1) Certificazione ecologica.	Verifica	ogni 6 mesi

Codice	Elementi Manutenibili / Controlli	Tipologia	Frequenza
	<ul style="list-style-type: none"> Anomalie riscontrabili: 1) Mancanza certificazione ecologica. 		
01.03.13	Supporti per canali di gronda		
01.03.13.C01	Controllo: Controllo generale <i>Controllare le condizioni e la funzionalità dei supporti dei canali di gronda verificando il fissaggio ed eventuali connessioni. Verificare che non ci siano fenomeni di corrosione in atto.</i> <ul style="list-style-type: none"> Requisiti da verificare: 1) Resistenza alla corrosione; 2) . Anomalie riscontrabili: 1) Deformazione; 2) Difetti di montaggio; 3) Fessurazioni, microfessurazioni; 4) Corrosione; 5) Difetti di serraggio. 	Ispezione a vista	ogni 6 mesi
01.03.13.C02	Controllo: Controllo qualità materiali <i>Verificare la stabilità dei materiali utilizzati e che gli stessi siano dotati di certificazione ecologica e che il loro utilizzo non comporti emissioni nocive.</i> <ul style="list-style-type: none"> Requisiti da verificare: 1) Certificazione ecologica. Anomalie riscontrabili: 1) Mancanza certificazione ecologica. 	Verifica	ogni 6 mesi

01.04 - Impianto fotovoltaico

Codice	Elementi Manutenibili / Controlli	Tipologia	Frequenza
01.04.01	Cassetta di terminazione		
01.04.01.C01	Controllo: Controllo generale <i>Verificare la corretta pressione di serraggio delle viti e delle morsettiere nonché dei coperchi delle cassette. Verificare che ci sia un buon livello di isolamento e di protezione (livello minimo di protezione da assicurare è IP54) onde evitare corti circuiti.</i> <ul style="list-style-type: none"> Requisiti da verificare: 1) (Attitudine al) controllo della condensazione interstiziale; 2) (Attitudine al) controllo delle dispersioni elettriche; 3) Impermeabilità ai liquidi; 4) Isolamento elettrico; 5) Limitazione dei rischi di intervento; 6) Montabilità/Smontabilità; 7) Resistenza meccanica. Anomalie riscontrabili: 1) Corto circuiti; 2) Difetti agli interruttori; 3) Difetti di taratura; 4) Surriscaldamento. 	Controllo a vista	ogni mese
01.04.01.C02	Controllo: Controllo stabilità <i>Controllare la stabilità dell'elemento e che il materiale utilizzato sia idoneo alla funzione garantendo la sicurezza dei fruitori.</i> <ul style="list-style-type: none"> Requisiti da verificare: 1) Utilizzo di materiali, elementi e componenti caratterizzati da un'elevata durabilità. Anomalie riscontrabili: 1) Difetti di stabilità. 	Ispezione a vista	ogni 2 mesi
01.04.02	Connettore e sezionatore		
01.04.02.C02	Controllo: Controllo stabilità <i>Controllare la stabilità dell'elemento e che il materiale utilizzato sia idoneo alla funzione garantendo la sicurezza dei fruitori.</i> <ul style="list-style-type: none"> Requisiti da verificare: 1) Utilizzo di materiali, elementi e componenti caratterizzati da un'elevata durabilità. Anomalie riscontrabili: 1) Difetti di stabilità. 	Ispezione a vista	ogni 2 mesi
01.04.02.C01	Controllo: Verifica generale <i>Verificare il serraggio dei dadi di connessione e che la guarnizione di tenuta sia alloggiata correttamente. Controllare l'integrità dei portacontatti interni.</i> <ul style="list-style-type: none"> Anomalie riscontrabili: 1) Anomalie portacontatti; 2) Difetti di ancoraggio; 3) Difetti cavi di collegamento; 4) Difetti di tenuta guarnizione. 	Ispezione a vista	ogni 3 mesi
01.04.03	Dispositivo di generatore		
01.04.03.C01	Controllo: Controllo generale <i>Verificare la corretta pressione di serraggio dei cavi di connessione; controllare</i>	Controllo a vista	ogni mese

Codice	Elementi Manutenibili / Controlli	Tipologia	Frequenza
	<p><i>che ci sia un buon livello di isolamento e di protezione onde evitare corti circuiti.</i></p> <ul style="list-style-type: none"> Anomalie riscontrabili: 1) Corti circuiti; 2) Difetti di funzionamento; 3) Difetti di taratura; 4) Disconnessione dell'alimentazione; 5) Surriscaldamento; 6) Anomalie degli sganciatori. 		
01.04.03.C02	<p>Controllo: Controllo dei materiali elettrici</p> <p><i>Verificare che le caratteristiche degli elementi utilizzati corrispondano a quelle indicate dal produttore e che siano idonee all'utilizzo.</i></p> <ul style="list-style-type: none"> Requisiti da verificare: 1) Certificazione ecologica. Anomalie riscontrabili: 1) Mancanza certificazione ecologica. 	Ispezione a vista	ogni 6 mesi
01.04.04	Dispositivo generale		
01.04.04.C01	<p>Controllo: Controllo generale</p> <p><i>Verificare la funzionalità dei dispositivi di manovra dei sezionatori. Verificare che ci sia un buon livello di isolamento e di protezione onde evitare corto circuiti.</i></p> <ul style="list-style-type: none"> Anomalie riscontrabili: 1) Corto circuiti; 2) Difetti ai dispositivi di manovra; 3) Difetti di taratura; 4) Surriscaldamento; 5) Anomalie degli sganciatori. 	Controllo a vista	ogni mese
01.04.04.C02	<p>Controllo: Controllo dei materiali elettrici</p> <p><i>Verificare che le caratteristiche degli elementi utilizzati corrispondano a quelle indicate dal produttore e che siano idonee all'utilizzo.</i></p> <ul style="list-style-type: none"> Requisiti da verificare: 1) Certificazione ecologica. Anomalie riscontrabili: 1) Mancanza certificazione ecologica. 	Ispezione a vista	ogni 6 mesi
01.04.05	Modulo fotovoltaico con celle in silicio monocristallino		
01.04.05.C04	<p>Controllo: Controllo generale celle</p> <p><i>Verificare lo stato delle celle in seguito ad eventi meteorici eccezionali quali temporali, grandinate, ecc. Controllare che non ci siano incrostazioni e/o depositi sulle superfici delle celle che possano inficiare il corretto funzionamento.</i></p> <ul style="list-style-type: none"> Anomalie riscontrabili: 1) Difetti di fissaggio; 2) Difetti di serraggio morsetti; 3) Difetti di tenuta; 4) Incrostazioni; 5) Infiltrazioni; 6) Deposito superficiale. 	Ispezione a vista	quando occorre
01.04.05.C05	<p>Controllo: Controllo energia prodotta</p> <p><i>Verificare la quantità di energia prodotta dall'impianto rispetto a quella indicata dal produttore in condizioni normali di funzionamento.</i></p> <ul style="list-style-type: none"> Requisiti da verificare: 1) Controllo consumi; 2) Riduzione del fabbisogno d'energia primaria. Anomalie riscontrabili: 1) Sbalzi di tensione. 	TEST - Controlli con apparecchiature	ogni mese
01.04.05.C02	<p>Controllo: Controllo diodi</p> <p><i>Eseguire il controllo della funzionalità dei diodi di by-pass.</i></p> <ul style="list-style-type: none"> Requisiti da verificare: 1) . Anomalie riscontrabili: 1) Difetti di serraggio morsetti. 	Ispezione	ogni 3 mesi
01.04.05.C01	<p>Controllo: Controllo apparato elettrico</p> <p><i>Controllare lo stato di serraggio dei morsetti e la funzionalità delle resistenze elettriche della parte elettrica delle celle e/o dei moduli di celle.</i></p> <ul style="list-style-type: none"> Anomalie riscontrabili: 1) Difetti di serraggio morsetti. 	Controllo a vista	ogni 6 mesi
01.04.05.C03	<p>Controllo: Controllo fissaggi</p> <p><i>Controllare i sistemi di tenuta e di fissaggio delle celle e/o dei moduli.</i></p> <ul style="list-style-type: none"> Anomalie riscontrabili: 1) Difetti di serraggio morsetti. 	Controllo a vista	ogni 6 mesi
01.04.06	Quadro elettrico		
01.04.06.C03	<p>Controllo: Controllo stabilità</p> <p><i>Controllare la stabilità dell'elemento e che il materiale utilizzato sia idoneo alla</i></p>	Ispezione a vista	ogni 2 mesi

Codice	Elementi Manutenibili / Controlli	Tipologia	Frequenza
	<p><i>funzione garantendo la sicurezza dei fruitori.</i></p> <ul style="list-style-type: none"> • Requisiti da verificare: 1) Utilizzo di materiali, elementi e componenti caratterizzati da un'elevata durabilità. • Anomalie riscontrabili: 1) Difetti di stabilità. 		
01.04.06.C01	<p>Controllo: Verifica dei condensatori</p> <p><i>Verificare l'integrità dei condensatori di rifasamento e dei contattori.</i></p> <ul style="list-style-type: none"> • Requisiti da verificare: 1) Isolamento elettrico. • Anomalie riscontrabili: 1) Anomalie dei contattori. 	Ispezione a vista	ogni 6 mesi
01.04.06.C02	<p>Controllo: Verifica protezioni</p> <p><i>Verificare il corretto funzionamento dei fusibili, degli interruttori automatici e dei relè termici.</i></p> <ul style="list-style-type: none"> • Anomalie riscontrabili: 1) Anomalie dei fusibili; 2) Anomalie dei magnetotermici; 3) Anomalie dei relè. 	Ispezione a vista	ogni 6 mesi
01.04.07	Regolatore di carica		
01.04.07.C01	<p>Controllo: Controllo generale</p> <p><i>Verificare la corretta pressione di serraggio dei vari morsetti; verificare che la batteria collegata sia supportata dal regolatore.</i></p> <p><i>Controllare il giusto diametro dei cavi di collegamento per evitare corti circuiti e che gli indicatori del display (se presente) siano funzionanti.</i></p> <ul style="list-style-type: none"> • Anomalie riscontrabili: 1) Anomalie morsettiere. 	Controllo a vista	ogni mese
01.04.07.C02	<p>Controllo: Controllo stabilità</p> <p><i>Controllare la stabilità dell'elemento e che il materiale utilizzato sia idoneo alla funzione garantendo la sicurezza dei fruitori.</i></p> <ul style="list-style-type: none"> • Requisiti da verificare: 1) Utilizzo di materiali, elementi e componenti caratterizzati da un'elevata durabilità. • Anomalie riscontrabili: 1) Difetti di stabilità. 	Ispezione a vista	ogni 2 mesi
01.04.08	Scaricatori di sovratensione		
01.04.08.C01	<p>Controllo: Controllo generale</p> <p><i>Verificare la corretta pressione di serraggio delle viti e delle placchette, e dei coperchi delle cassette.</i></p> <p><i>Controllare il corretto funzionamento delle spie di segnalazione della carica delle cartucce.</i></p> <ul style="list-style-type: none"> • Anomalie riscontrabili: 1) Difetti varistore; 2) Difetti agli interruttori; 3) Anomalie degli sganciatori. 	Controllo a vista	ogni mese
01.04.08.C02	<p>Controllo: Controllo stabilità</p> <p><i>Controllare la stabilità dell'elemento e che il materiale utilizzato sia idoneo alla funzione garantendo la sicurezza dei fruitori.</i></p> <ul style="list-style-type: none"> • Requisiti da verificare: 1) Utilizzo di materiali, elementi e componenti caratterizzati da un'elevata durabilità. • Anomalie riscontrabili: 1) Difetti di stabilità. 	Ispezione a vista	ogni 2 mesi
01.04.09	Sistema di dispersione		
01.04.09.C02	<p>Controllo: Controllo stabilità</p> <p><i>Controllare la stabilità dell'elemento e che il materiale utilizzato sia idoneo alla funzione garantendo la sicurezza dei fruitori.</i></p> <ul style="list-style-type: none"> • Requisiti da verificare: 1) Utilizzo di materiali, elementi e componenti caratterizzati da un'elevata durabilità. • Anomalie riscontrabili: 1) Difetti di stabilità. 	Ispezione a vista	ogni 2 mesi
01.04.09.C01	<p>Controllo: Controllo generale</p> <p><i>Verificare che i componenti (quali connessioni, pozzetti, capicorda, ecc.) del sistema di dispersione siano in buone condizioni e non ci sia presenza di corrosione di detti elementi. Verificare inoltre la presenza dei cartelli indicatori</i></p>	Ispezione a vista	ogni 12 mesi

Codice	Elementi Manutenibili / Controlli	Tipologia	Frequenza
	<p><i>degli schemi elettrici.</i></p> <ul style="list-style-type: none"> • Requisiti da verificare: 1) . • Anomalie riscontrabili: 1) <i>Corrosioni.</i> 		
01.04.10	Sistema di monitoraggio		
01.04.10.C01	<p>Controllo: Controllo generale</p> <p><i>Verificare lo stato di funzionamento del quadro di parallelo invertitori misurando alcuni parametri quali le tensioni, le correnti e le frequenze di uscita dall'inverter. Effettuare le misurazioni della potenza in uscita su inverter-rete.</i></p> <ul style="list-style-type: none"> • Requisiti da verificare: 1) . • Anomalie riscontrabili: 1) <i>Sovratensioni.</i> 	Ispezione strumentale	ogni 2 mesi
01.04.10.C02	<p>Controllo: Verifica messa a terra</p> <p><i>Verificare l'efficienza dell'impianto di messa a terra (quando previsto) dell'inverter.</i></p> <ul style="list-style-type: none"> • Requisiti da verificare: 1) . • Anomalie riscontrabili: 1) <i>Scariche atmosferiche; 2) Sovratensioni.</i> 	Controllo	ogni 2 mesi
01.04.10.C04	<p>Controllo: Controllo stabilità</p> <p><i>Controllare la stabilità dell'elemento e che il materiale utilizzato sia idoneo alla funzione garantendo la sicurezza dei fruitori.</i></p> <ul style="list-style-type: none"> • Requisiti da verificare: 1) <i>Utilizzo di materiali, elementi e componenti caratterizzati da un'elevata durabilità.</i> • Anomalie riscontrabili: 1) <i>Difetti di stabilità.</i> 	Ispezione a vista	ogni 2 mesi
01.04.10.C03	<p>Controllo: Verifica protezioni</p> <p><i>Verificare il corretto funzionamento dei fusibili e degli interruttori automatici dell'inverter.</i></p>	Ispezione a vista	ogni 6 mesi
01.04.11	Micro inverter		
01.04.11.C04	<p>Controllo: Controllo energia inverter</p> <p><i>Eseguire una misurazione dell'energia prodotta e che i valori ottenuti siano conformi a quelli indicati dai produttori degli inverter.</i></p> <ul style="list-style-type: none"> • Requisiti da verificare: 1) <i>Controllo consumi; 2) Utilizzo di materiali, elementi e componenti caratterizzati da un'elevata durabilità.</i> • Anomalie riscontrabili: 1) <i>Sbalzi di tensione.</i> 	Misurazioni	ogni mese
01.04.11.C01	<p>Controllo: Controllo generale</p> <p><i>Verificare lo stato di funzionamento del quadro di parallelo invertitori misurando alcuni parametri quali le tensioni, le correnti e le frequenze di uscita dall'inverter. Effettuare le misurazioni della potenza in uscita su inverter-rete. Controllare che il sistema di dispersione del calore sia libero da ostruzioni e accumuli di materiale.</i></p> <ul style="list-style-type: none"> • Requisiti da verificare: 1) <i>Controllo della potenza.</i> • Anomalie riscontrabili: 1) <i>Sovratensioni.</i> 	Ispezione strumentale	ogni 2 mesi
01.04.11.C02	<p>Controllo: Verifica messa a terra</p> <p><i>Verificare l'efficienza dell'impianto di messa a terra (quando previsto) dell'inverter.</i></p> <ul style="list-style-type: none"> • Requisiti da verificare: 1) <i>Limitazione dei rischi di intervento; 2) Resistenza meccanica; 3) Controllo della potenza.</i> • Anomalie riscontrabili: 1) <i>Scariche atmosferiche; 2) Sovratensioni.</i> 	Controllo	ogni 2 mesi
01.04.11.C03	<p>Controllo: Verifica protezioni</p> <p><i>Verificare il corretto funzionamento dei fusibili e degli interruttori automatici dell'inverter.</i></p> <ul style="list-style-type: none"> • Requisiti da verificare: 1) <i>(Attitudine al) controllo delle dispersioni elettriche.</i> 	Ispezione a vista	ogni 6 mesi

Codice	Elementi Manutenibili / Controlli	Tipologia	Frequenza
	<ul style="list-style-type: none"> Anomalie riscontrabili: 1) Anomalie dei fusibili; 2) Difetti agli interruttori. 		

01.05 - Sottosistema antintrusione e sicurezza

Codice	Elementi Manutenibili / Controlli	Tipologia	Frequenza
01.05.01	Videosorveglianza		
01.05.01.C02	<p>Controllo: Controllo efficienza dispositivi</p> <p><i>Verificare la corretta funzionalità dei dispositivi antincendio; controllare la relativa conformità antincendio.</i></p> <ul style="list-style-type: none"> Requisiti da verificare: 1) Utilizzo di materiali, elementi e componenti caratterizzati da un'elevata durabilità; 2) Utilizzo di tecniche costruttive che facilitino il disassemblaggio a fine vita. Anomalie riscontrabili: 1) Anomalie di funzionamento. 	Ispezione	ogni mese
01.05.01.C01	<p>Controllo: Controllo generale</p> <p><i>Controllare la funzionalità degli apparecchi di ripresa ottici quali telecamere e monitor. Verificare il corretto orientamento delle telecamere. Verificare il corretto serraggio delle connessioni. Verificare che il segnale arrivi alla centrale di regolazione e controllo.</i></p> <ul style="list-style-type: none"> Anomalie riscontrabili: 1) Difetti di regolazione; 2) Difetti di tenuta morsetti; 3) Incrostazioni; 4) Anomalie trasmissione segnale; 5) Difetti di cablaggio. 	Ispezione a vista	ogni 6 mesi

INDICE

1) 01 - Smart City.....	pag.	1
" 1) 01.01 - Impianto elettrico	pag.	2
" 1) Barre in rame.....	pag.	2
" 2) Canalizzazioni in PVC	pag.	2
" 3) Contatore di energia	pag.	2
" 4) Contattore.....	pag.	2
" 5) Dispositivi di controllo della luce (dimmer).....	pag.	3
" 6) Fusibili	pag.	3
" 7) Interruttori	pag.	3
" 8) Pettini di collegamento in rame	pag.	4
" 9) Quadri di bassa tensione.....	pag.	4
" 10) Relè a sonde	pag.	4
" 11) Sezionatore	pag.	5
" 12) Sistemi di cablaggio	pag.	5
" 13) Trasformatori a secco.....	pag.	5
" 14) Trasformatori in liquido isolante.....	pag.	6
" 2) 01.02 - Impianto di illuminazione	pag.	6
" 1) Bollard (paletti)	pag.	6
" 2) Diffusori	pag.	7
" 3) Dispositivi di controllo della luce (dimmer).....	pag.	7
" 4) Lampioni a braccio	pag.	7
" 5) Lampioni singoli.....	pag.	8
" 6) Pali per l'illuminazione	pag.	8
" 7) Riflettori	pag.	8
" 8) Rifrattori	pag.	9
" 9) Sbracci in acciaio	pag.	9
" 10) Sistema di cablaggio	pag.	9
" 3) 01.03 - Impianto di smaltimento acque meteoriche	pag.	10
" 1) Aeratori per ventilazione.....	pag.	10
" 2) Bocchelli ad imbuto in acciaio	pag.	10
" 3) Bocchetta antirigurgito.....	pag.	10
" 4) Canali in acciaio	pag.	11
" 5) Collettori di scarico	pag.	11
" 6) Cuffie parafoglie in metallo	pag.	11
" 7) Cuffie parafoglie in plastica	pag.	12
" 8) Pozzetti con scarico laterale.....	pag.	12
" 9) Pozzetti e caditoie	pag.	12
" 10) Scossaline	pag.	12
" 11) Scossaline in cloruro di polivinile non plastificato (PVC-U)	pag.	13
" 12) Scossaline in lamiera di acciaio	pag.	13
" 13) Supporti per canali di gronda.....	pag.	13
" 4) 01.04 - Impianto fotovoltaico	pag.	14

" 1) Cassetta di terminazione	pag.	14
" 2) Connettore e sezionatore	pag.	14
" 3) Dispositivo di generatore	pag.	14
" 4) Dispositivo generale	pag.	14
" 5) Modulo fotovoltaico con celle in silicio monocristallino	pag.	15
" 6) Quadro elettrico	pag.	15
" 7) Regolatore di carica	pag.	16
" 8) Scaricatori di sovratensione	pag.	16
" 9) Sistema di dispersione	pag.	16
" 10) Sistema di monitoraggio	pag.	16
" 11) Micro inverter.....	pag.	17
" 5) 01.05 - Sottosistema antintrusione e sicurezza	pag.	17
" 1) Videosorveglianza	pag.	17

Comune di <inserisci Comune>
Provincia di <inserisci Provincia>

PIANO DI MANUTENZIONE

PROGRAMMA DI MANUTENZIONE

SOTTOPROGRAMMA DEGLI INTERVENTI

(Articolo 38 del D.P.R. 5 ottobre 2010, n.207)

OGGETTO: \$Empty_GEN_03\$

COMMITTENTE: \$Empty_GEN_04\$

10/01/2024,

IL TECNICO

(\$Empty_TEC_02\$)

\$Empty_TEC_01\$

ManTus-P by Guido Cianciulli - Copyright ACCA software S.p.A.

01 - Smart City

01.01 - Impianto elettrico

Codice	Elementi Manutenibili / Interventi	Frequenza
01.01.01	Barre in rame	
01.01.01.I02	Intervento: Sostituzione <i>Eeguire la sostituzione delle barre quando necessario.</i>	quando occorre
01.01.01.I01	Intervento: Ripristino serraggi <i>Eeguire il ripristino dei collegamenti barre/moduli quando si verificano malfunzionamenti.</i>	a guasto
01.01.02	Canalizzazioni in PVC	
01.01.02.I01	Intervento: Ripristino elementi <i>Riposizionare gli elementi in caso di sconnessioni.</i>	quando occorre
01.01.02.I02	Intervento: Ripristino grado di protezione <i>Ripristinare il previsto grado di protezione che non deve mai essere inferiore a quello previsto dalla normativa vigente.</i>	quando occorre
01.01.03	Contatore di energia	
01.01.03.I01	Intervento: Ripristino connessioni <i>Ripristinare le connessioni non funzionanti.</i>	quando occorre
01.01.04	Contattore	
01.01.04.I01	Intervento: Pulizia <i>Eeguire la pulizia delle superfici rettifiche dell'elettromagnete utilizzando benzina o tricloretilene.</i>	quando occorre
01.01.04.I03	Intervento: Sostituzione bobina <i>Effettuare la sostituzione della bobina quando necessario con altra dello stesso tipo.</i>	a guasto
01.01.04.I02	Intervento: Serraggio cavi <i>Effettuare il serraggio di tutti i cavi in entrata e in uscita dal contattore.</i>	ogni 6 mesi
01.01.05	Dispositivi di controllo della luce (dimmer)	
01.01.05.I01	Intervento: Sostituzione	quando occorre

Codice	Elementi Manutenibili / Interventi	Frequenza
	<i>Sostituire i dimmer quando necessario.</i>	
01.01.06	Fusibili	
01.01.06.I02	Intervento: Sostituzione dei fusibili <i>Eseguire la sostituzione dei fusibili quando usurati.</i>	quando occorre
01.01.06.I01	Intervento: Pulizia <i>Eseguire la pulizia delle connessioni dei fusibili sui porta fusibili eliminando polvere, umidità e depositi vari.</i>	ogni 6 mesi
01.01.07	Interruttori	
01.01.07.I01	Intervento: Sostituzioni <i>Sostituire, quando usurate o non più rispondenti alle norme, parti degli interruttori quali placchette, coperchi, telai porta frutti, apparecchi di protezione e di comando.</i>	quando occorre
01.01.08	Pettini di collegamento in rame	
01.01.08.I02	Intervento: Sostituzione <i>Eseguire la sostituzione dei pettini quando necessario.</i>	quando occorre
01.01.08.I01	Intervento: Ripristino serraggi <i>Eseguire il ripristino dei collegamenti pettini/moduli quando si verificano malfunzionamenti.</i>	a guasto
01.01.09	Quadri di bassa tensione	
01.01.09.I03	Intervento: Sostituzione centralina rifasamento <i>Eseguire la sostituzione della centralina elettronica di rifasamento con altra dello stesso tipo.</i>	quando occorre
01.01.09.I01	Intervento: Pulizia generale <i>Pulizia generale utilizzando aria secca a bassa pressione.</i>	ogni 6 mesi
01.01.09.I02	Intervento: Serraggio <i>Eseguire il serraggio di tutti i bulloni, dei morsetti e degli interruttori.</i>	ogni anno
01.01.09.I04	Intervento: Sostituzione quadro <i>Eseguire la sostituzione del quadro quando usurato o per un adeguamento alla normativa.</i>	ogni 20 anni
01.01.10	Relè a sonde	
01.01.10.I02	Intervento: Sostituzione <i>Eseguire la sostituzione dei relè deteriorati quando necessario con altri dello stesso tipo e numero.</i>	quando occorre
01.01.10.I03	Intervento: Taratura sonda <i>Eseguire la taratura della sonda del relè.</i>	quando occorre
01.01.10.I01	Intervento: Serraggio fili <i>Eseguire il serraggio di tutti i fili in entrata ed in uscita dal relè.</i>	ogni 6 mesi
01.01.11	Sezionatore	
01.01.11.I01	Intervento: Sostituzioni <i>Sostituire, quando usurate o non più rispondenti alle norme, le parti dei sezionatori quali placchette, coperchi, telai porta frutti, apparecchi di protezione e di comando.</i>	quando occorre
01.01.12	Sistemi di cablaggio	
01.01.12.I02	Intervento: Serraggio connessione <i>Effettuare il serraggio di tutte le connessioni.</i>	quando occorre
01.01.12.I01	Intervento: Rifacimento cablaggio <i>Eseguire il rifacimento totale del cablaggio quando necessario (per adeguamento normativo, o per adeguamento alla classe superiore).</i>	ogni 15 anni
01.01.13	Trasformatori a secco	
01.01.13.I02	Intervento: Serraggio bulloni <i>Eseguire il serraggio di tutti i bulloni.</i>	quando occorre
01.01.13.I04	Intervento: Verniciatura	quando occorre

Codice	Elementi Manutenibili / Interventi	Frequenza
	<i>Eseguire la pitturazione delle superfici del trasformatore.</i>	
01.01.13.I01	Intervento: Pulizia <i>Eseguire la pulizia delle macchine e dei cavi in arrivo e in partenza.</i>	ogni anno
01.01.13.I03	Intervento: Sostituzione trasformatore <i>Sostituire il trasformatore quando usurato.</i>	ogni 30 anni
01.01.14	Trasformatori in liquido isolante	
01.01.14.I02	Intervento: Serraggio bulloni <i>Eseguire il serraggio di tutti i bulloni.</i>	quando occorre
01.01.14.I03	Intervento: Sostituzione olio <i>Eseguire la sostituzione dell'olio di raffreddamento.</i>	quando occorre
01.01.14.I05	Intervento: Verniciatura <i>Eseguire la pitturazione delle superfici del trasformatore.</i>	quando occorre
01.01.14.I01	Intervento: Pulizia <i>Eseguire la pulizia delle macchine e dei cavi in arrivo e in partenza. Eliminare l'acqua eventualmente presente nella vasca di raccolta olio.</i>	ogni anno
01.01.14.I04	Intervento: Sostituzione trasformatore <i>Sostituire il trasformatore quando usurato.</i>	ogni 30 anni

01.02 - Impianto di illuminazione

Codice	Elementi Manutenibili / Interventi	Frequenza
01.02.01	Bollard (paletti)	
01.02.01.I03	Intervento: Sostituzione lampade <i>Eseguire la sostituzione delle lampade a periodicità variabile a seconda del tipo di lampada utilizzata: - ad incandescenza 800 h;- a ricarica: 8000 h; - a fluorescenza 6000 h; - alogena: 1600 h; - compatta 5000 h.</i>	quando occorre
01.02.01.I01	Intervento: Pulizia <i>Eseguire la pulizia della coppa e del riflettore mediante straccio umido e detergente.</i>	ogni 3 mesi
01.02.01.I02	Intervento: Sostituzione dei paletti <i>Sostituzione dei paletti e dei relativi elementi accessori secondo la durata di vita media fornita dal produttore.</i>	ogni 15 anni
01.02.02	Diffusori	
01.02.02.I01	Intervento: Pulizia <i>Pulizia e rimozione dello sporco e dei depositi superficiali con detergenti idonei.</i>	ogni mese
01.02.02.I02	Intervento: Regolazione degli ancoraggi <i>Regolazione degli elementi di ancoraggio dei diffusori.</i>	ogni 6 mesi
01.02.03	Dispositivi di controllo della luce (dimmer)	
01.02.03.I01	Intervento: Sostituzione <i>Sostituire i dimmer quando necessario.</i>	quando occorre
01.02.04	Lampioni a braccio	
01.02.04.I03	Intervento: Sostituzione lampade <i>Eseguire la sostituzione delle lampade a periodicità variabile a seconda del tipo di lampada utilizzata: -ad incandescenza 800 h; -a ricarica: 8000 h; -a fluorescenza 6000 h; -alogena: 1600 h; -compatta 5000 h.</i>	quando occorre
01.02.04.I04	Intervento: Verniciatura <i>Eseguire un ripristino dello strato protettivo dei lampioni quando occorre.</i>	quando occorre

Codice	Elementi Manutenibili / Interventi	Frequenza
01.02.04.I01	Intervento: Pulizia <i>Eseguire la pulizia della coppa e del riflettore mediante straccio umido e detergente.</i>	ogni 3 mesi
01.02.04.I02	Intervento: Sostituzione dei lampioni <i>Sostituzione dei pali e dei relativi elementi accessori secondo la durata di vita media fornita dal produttore.</i>	ogni 15 anni
01.02.05	Lampioni singoli	
01.02.05.I03	Intervento: Sostituzione lampade <i>Eseguire la sostituzione delle lampade a periodicità variabile a seconda del tipo di lampada utilizzata: -ad incandescenza 800 h; -a ricarica: 8000 h; -a fluorescenza 6000 h; -alogeni: 1600 h; -compatta 5000 h.</i>	quando occorre
01.02.05.I01	Intervento: Pulizia <i>Eseguire la pulizia della coppa e del riflettore mediante straccio umido e detergente.</i>	ogni 3 mesi
01.02.05.I02	Intervento: Sostituzione dei lampioni <i>Sostituzione dei pali e dei relativi elementi accessori secondo la durata di vita media fornita dal produttore.</i>	ogni 15 anni
01.02.06	Pali per l'illuminazione	
01.02.06.I01	Intervento: Sostituzione dei pali <i>Sostituzione dei pali e dei relativi elementi accessori secondo la durata di vita media fornita dal produttore. Nel caso di eventi eccezionali (temporali, terremoti ecc.) verificare la stabilità dei pali per evitare danni a cose o persone.</i>	quando occorre
01.02.07	Riflettori	
01.02.07.I02	Intervento: Sostituzione delle lampade <i>Eseguire la sostituzione delle lampade a periodicità variabile a seconda del tipo di lampada utilizzata: - ad incandescenza 800 h; - a ricarica: 8000 h; - a fluorescenza 6000 h; - alogeni: 1600 h; - compatta 5000 h.</i>	quando occorre
01.02.07.I01	Intervento: Pulizia <i>Pulizia e rimozione dello sporco e dei depositi superficiali con detergenti idonei.</i>	ogni mese
01.02.08	Rifrattori	
01.02.08.I01	Intervento: Pulizia <i>Pulizia e rimozione dello sporco e dei depositi superficiali con detergenti idonei.</i>	ogni mese
01.02.08.I02	Intervento: Regolazione degli ancoraggi <i>Regolazione degli elementi di ancoraggio dei rifrattori.</i>	ogni 6 mesi
01.02.09	Sbracci in acciaio	
01.02.09.I02	Intervento: Sostituzione <i>Sostituzione dei pali e dei relativi elementi accessori secondo la durata di vita media fornita dal produttore.</i>	quando occorre
01.02.09.I03	Intervento: Verniciatura <i>Eseguire un ripristino dello strato protettivo dei pali e/o degli sbracci quando occorre.</i>	quando occorre
01.02.09.I01	Intervento: Pulizia <i>Eseguire la pulizia della coppa e del riflettore mediante straccio umido e detergente.</i>	ogni 3 mesi
01.02.10	Sistema di cablaggio	
01.02.10.I02	Intervento: Serraggio connessione <i>Effettuare il serraggio di tutte le connessioni.</i>	quando occorre
01.02.10.I01	Intervento: Rifacimento cablaggio <i>Eseguire il rifacimento totale del cablaggio quando necessario (per adeguamento normativo, o per adeguamento alla classe superiore).</i>	ogni 15 anni

01.03 - Impianto di smaltimento acque meteoriche

Codice	Elementi Manutenibili / Interventi	Frequenza
01.03.01	Aeratori per ventilazione	
01.03.01.I01	Intervento: Ripristino <i>Ripristinare il fissaggio dell'aeratore sul manto impermeabile.</i>	quando occorre
01.03.01.I02	Intervento: Sostituzione aeratore <i>Sostituire l'aeratore quando danneggiato.</i>	quando occorre
01.03.02	Bocchelli ad imbuto in acciaio	
01.03.02.I02	Intervento: Reintegro bocchelli <i>Reintegro dei bocchelli e dei relativi elementi di fissaggio.</i>	quando occorre
01.03.02.I01	Intervento: Pulizia bocchelli <i>Pulizia ed asportazione dei residui di foglie e detriti depositati nei bocchelli.</i>	ogni 6 mesi
01.03.03	Bocchetta antirigurgito	
01.03.03.I02	Intervento: Reintegro <i>Reintegro delle bocchette e dei relativi elementi di fissaggio.</i>	quando occorre
01.03.03.I01	Intervento: Pulizia bocchette <i>Pulizia ed asportazione dei residui di foglie e detriti depositati nelle bocchette.</i>	ogni 6 mesi
01.03.04	Canali in acciaio	
01.03.04.I02	Intervento: Ripristino canali di gronda <i>Ripristino dei canali di gronda dei relativi elementi di fissaggio. Riposizionamento degli elementi di raccolta in funzione delle superfici di copertura servite e delle pendenze previste. Sistemazione delle giunzioni mediante l'utilizzo di materiali analoghi a quelli preesistenti.</i>	quando occorre
01.03.04.I01	Intervento: Pulizia generale <i>Pulizia ed asportazione dei residui di foglie e detriti depositati nei canali di gronda. Rimozione delle griglie parafoglia e parafoglie dai bocchettoni di raccolta e loro pulizia.</i>	ogni 6 mesi
01.03.05	Collettori di scarico	
01.03.05.I01	Intervento: Pulizia collettore acque <i>Eeguire una pulizia del sistema orizzontale di convogliamento delle acque reflue mediante asportazione dei fanghi di deposito e lavaggio con acqua a pressione.</i>	ogni 12 mesi
01.03.06	Cuffie parafoglie in metallo	
01.03.06.I02	Intervento: Reintegro cuffie <i>Reintegro delle cuffie parafoglie e dei relativi elementi di fissaggio.</i>	quando occorre
01.03.06.I03	Intervento: Sostituzione cuffie <i>Sostituire le cuffie parafoglie quando danneggiate o usurate.</i>	quando occorre
01.03.06.I01	Intervento: Pulizia cuffie <i>Pulizia ed asportazione dei residui di foglie e detriti depositati trattenuti dalle cuffie.</i>	ogni 6 mesi
01.03.07	Cuffie parafoglie in plastica	
01.03.07.I02	Intervento: Reintegro cuffie <i>Reintegro delle cuffie parafoglie e dei relativi elementi di fissaggio.</i>	quando occorre
01.03.07.I03	Intervento: Sostituzione cuffie <i>Sostituire le cuffie parafoglie quando danneggiate o usurate.</i>	quando occorre
01.03.07.I01	Intervento: Pulizia cuffie <i>Pulizia ed asportazione dei residui di foglie e detriti depositati trattenuti dalle cuffie.</i>	ogni 6 mesi
01.03.08	Pozzetti con scarico laterale	
01.03.08.I02	Intervento: Reintegro pozzetti <i>Reintegro dei pozzetti e dei relativi elementi di fissaggio.</i>	quando occorre
01.03.08.I01	Intervento: Pulizia pozzetti	ogni 6 mesi

Codice	Elementi Manutenibili / Interventi	Frequenza
	<i>Pulizia ed asportazione dei residui di foglie e detriti depositati nei pozzetti.</i>	
01.03.09	Pozzetti e caditoie	
01.03.09.I01	Intervento: Pulizia <i>Eseguire una pulizia dei pozzetti mediante asportazione dei fanghi di deposito e lavaggio con acqua a pressione.</i>	ogni 12 mesi
01.03.10	Scossaline	
01.03.10.I01	Intervento: Serraggio scossaline <i>Serraggio dei bulloni e dei dispositivi di tenuta delle scossaline.</i>	ogni 6 mesi
01.03.11	Scossaline in cloruro di polivinile non plastificato (PVC-U)	
01.03.11.I01	Intervento: Pulizia superficiale <i>Pulizia ed asportazione dei residui di foglie e detriti depositati sulle scossaline.</i>	ogni 6 mesi
01.03.11.I03	Intervento: Serraggio scossaline <i>Serraggio dei bulloni e dei dispositivi di tenuta delle scossaline.</i>	ogni 6 mesi
01.03.11.I02	Intervento: Reintegro elementi <i>Reintegro delle scossaline e degli elementi di fissaggio. Sistemazione delle giunzioni mediante l'utilizzo di materiali analoghi a quelli preesistenti.</i>	ogni anno
01.03.12	Scossaline in lamiera di acciaio	
01.03.12.I01	Intervento: Pulizia superficiale <i>Pulizia ed asportazione dei residui di foglie e detriti depositati sulle scossaline.</i>	ogni 6 mesi
01.03.12.I03	Intervento: Serraggio scossaline <i>Serraggio dei bulloni e dei dispositivi di tenuta delle scossaline.</i>	ogni 6 mesi
01.03.12.I02	Intervento: Reintegro scossaline <i>Reintegro delle scossaline e degli elementi di fissaggio. Sistemazione delle giunzioni mediante l'utilizzo di materiali analoghi a quelli preesistenti.</i>	ogni anno
01.03.13	Supporti per canali di gronda	
01.03.13.I01	Intervento: Reintegro supporti <i>Reintegro degli elementi di fissaggio con sistemazione delle giunzioni mediante l'utilizzo di materiali analoghi a quelli preesistenti.</i>	ogni 6 mesi

01.04 - Impianto fotovoltaico

Codice	Elementi Manutenibili / Interventi	Frequenza
01.04.01	Cassetta di terminazione	
01.04.01.I01	Intervento: Sostituzioni <i>Sostituire, quando usurate o non più rispondenti alle norme, parti delle cassette quali coperchi, morsettiere, apparecchi di protezione e di comando.</i>	quando occorre
01.04.02	Connettore e sezionatore	
01.04.02.I01	Intervento: Serraggio dadi <i>Eseguire il serraggio dei dadi allentati ed il ripristino della guarnizione di protezione dall'acqua quando danneggiata.</i>	quando occorre
01.04.03	Dispositivo di generatore	
01.04.03.I01	Intervento: Sostituzioni <i>Sostituire, quando usurati o non più rispondenti alle norme, i dispositivi di generatore.</i>	quando occorre
01.04.04	Dispositivo generale	
01.04.04.I01	Intervento: Sostituzioni <i>Sostituire, quando usurate o non più rispondenti alle norme, il dispositivo generale.</i>	quando occorre
01.04.05	Modulo fotovoltaico con celle in silicio monocristallino	

Codice	Elementi Manutenibili / Interventi	Frequenza
01.04.05.I03	Intervento: Serraggio <i>Eeguire il serraggio della struttura di sostegno delle celle</i>	quando occorre
01.04.05.I01	Intervento: Pulizia <i>Effettuare una pulizia, con trattamento specifico, per eliminare muschi e licheni che si depositano sulla superficie esterna delle celle.</i>	ogni 6 mesi
01.04.05.I02	Intervento: Sostituzione celle <i>Sostituzione delle celle che non assicurano un rendimento accettabile.</i>	ogni 10 anni
01.04.06	Quadro elettrico	
01.04.06.I01	Intervento: Pulizia generale <i>Pulizia generale utilizzando aria secca a bassa pressione.</i>	ogni 6 mesi
01.04.06.I02	Intervento: Serraggio <i>Eeguire il serraggio di tutti i bulloni, dei morsetti e degli interruttori.</i>	ogni anno
01.04.06.I03	Intervento: Sostituzione quadro <i>Eeguire la sostituzione del quadro quando usurato o per un adeguamento alla normativa.</i>	ogni 20 anni
01.04.07	Regolatore di carica	
01.04.07.I01	Intervento: Sostituzioni <i>Sostituire, quando usurati o non più rispondenti alle norme, i regolatori di carica.</i>	quando occorre
01.04.08	Scaricatori di sovratensione	
01.04.08.I01	Intervento: Sostituzioni cartucce <i>Sostituire, quando usurate o non più rispondenti alle norme, le cartucce dello scaricatore di sovratensione.</i>	quando occorre
01.04.09	Sistema di dispersione	
01.04.09.I02	Intervento: Sostituzione dispersori <i>Sostituire i dispersori danneggiati o deteriorati.</i>	quando occorre
01.04.09.I01	Intervento: Misura della resistività del terreno <i>Effettuare una misurazione del valore della resistenza di terra.</i>	ogni 12 mesi
01.04.10	Sistema di monitoraggio	
01.04.10.I01	Intervento: Riprogrammazione centralina <i>Eeguire la riprogrammazione della centralina di monitoraggio quando necessario.</i>	quando occorre
01.04.10.I02	Intervento: Serraggio <i>Eeguire il serraggio di tutti i bulloni, dei morsetti e degli interruttori.</i>	ogni anno
01.04.10.I03	Intervento: Sostituzione inverter <i>Eeguire la sostituzione dell'inverter quando usurato o per un adeguamento alla normativa.</i>	ogni 3 anni
01.04.11	Micro inverter	
01.04.11.I01	Intervento: Pulizia generale <i>Pulizia generale utilizzando aria secca a bassa pressione.</i>	ogni 6 mesi
01.04.11.I02	Intervento: Serraggio <i>Eeguire il serraggio di tutti i bulloni, dei morsetti e degli interruttori.</i>	ogni anno
01.04.11.I03	Intervento: Sostituzione inverter <i>Eeguire la sostituzione dell'inverter quando usurato o per un adeguamento alla normativa.</i>	ogni 3 anni

01.05 - Sottosistema antintrusione e sicurezza

Codice	Elementi Manutenibili / Interventi	Frequenza
01.05.01	Videosorveglianza	

Codice	Elementi Manutenibili / Interventi	Frequenza
01.05.01.I01	Intervento: Pulizia <i>Effettuare una pulizia degli apparecchi e delle connessioni per eliminare eventuali accumuli di materiale che possano compromettere il regolare funzionamento degli apparecchi utilizzando un panno morbido imbevuto di alcool.</i>	ogni 6 mesi

INDICE

1) 01 - Smart City.....	pag.	1
" 1) 01.01 - Impianto elettrico	pag.	2
" 1) Barre in rame.....	pag.	2
" 2) Canalizzazioni in PVC	pag.	2
" 3) Contatore di energia	pag.	2
" 4) Contattore.....	pag.	2
" 5) Dispositivi di controllo della luce (dimmer).....	pag.	2
" 6) Fusibili	pag.	2
" 7) Interruttori	pag.	2
" 8) Pettini di collegamento in rame	pag.	2
" 9) Quadri di bassa tensione.....	pag.	2
" 10) Relè a sonde	pag.	3
" 11) Sezionatore	pag.	3
" 12) Sistemi di cablaggio	pag.	3
" 13) Trasformatori a secco.....	pag.	3
" 14) Trasformatori in liquido isolante.....	pag.	3
" 2) 01.02 - Impianto di illuminazione	pag.	3
" 1) Bollard (paletti)	pag.	4
" 2) Diffusori	pag.	4
" 3) Dispositivi di controllo della luce (dimmer).....	pag.	4
" 4) Lampioni a braccio	pag.	4
" 5) Lampioni singoli.....	pag.	4
" 6) Pali per l'illuminazione	pag.	4
" 7) Riflettori	pag.	4
" 8) Rifrattori	pag.	5
" 9) Sbracci in acciaio	pag.	5
" 10) Sistema di cablaggio	pag.	5
" 3) 01.03 - Impianto di smaltimento acque meteoriche	pag.	5
" 1) Aeratori per ventilazione.....	pag.	5
" 2) Bocchelli ad imbuto in acciaio	pag.	5
" 3) Bocchetta antirigurgito.....	pag.	5
" 4) Canali in acciaio	pag.	5
" 5) Collettori di scarico	pag.	6
" 6) Cuffie parafoglie in metallo	pag.	6
" 7) Cuffie parafoglie in plastica	pag.	6
" 8) Pozzetti con scarico laterale.....	pag.	6
" 9) Pozzetti e caditoie	pag.	6
" 10) Scossaline	pag.	6
" 11) Scossaline in cloruro di polivinile non plastificato (PVC-U)	pag.	6
" 12) Scossaline in lamiera di acciaio	pag.	6
" 13) Supporti per canali di gronda.....	pag.	7
" 4) 01.04 - Impianto fotovoltaico	pag.	7

" 1) Cassetta di terminazione	pag.	7
" 2) Connettore e sezionatore	pag.	7
" 3) Dispositivo di generatore	pag.	7
" 4) Dispositivo generale	pag.	7
" 5) Modulo fotovoltaico con celle in silicio monocristallino	pag.	7
" 6) Quadro elettrico	pag.	7
" 7) Regolatore di carica	pag.	7
" 8) Scaricatori di sovratensione	pag.	7
" 9) Sistema di dispersione	pag.	8
" 10) Sistema di monitoraggio	pag.	8
" 11) Micro inverter.....	pag.	8
" 5) 01.05 - Sottosistema antintrusione e sicurezza	pag.	8
" 1) Videosorveglianza	pag.	8